

CORRESPONDIENTE AL TRIMESTRE 4 (OCTUBRE-DICIEMBRE) DEL AÑO 2024

FORM. EP-03

CODIGO DEL CAPITULO: 7121

DENOMINACION: AYUNTAMIENTO MUNICIPAL DE SAN JOSÉ DE OCOA


ESTADO: Aprobado

ESTADO CIERRE: ABIERTO

Clasificador de Ingresos					ENTIDAD OTORGANTE	FUENTE FINANCIAMIENTO	FUENTE ESPECIFICA	ORGANISMO FINANCIADOR	Presupuesto				Percibido						
TIPO	CONCEPTO	CUENTA	SUBCUENTA	AUXILIAR					CONCEPTO DEFINICION	Original	Modificaciones Anteriores	Modificación Trimestral	Vigente	Acumulado Anterior	Total Trimestre	Acumulado a la Fecha	% Ingresado a la Fecha	Balance Por Percibir Trimestral	% Balance por Percibir
1	2	3	4	5	6	7	8	9	10	11	12	13	14=11+ (12 + 13)	15	16	17 = 15 + 16	18=17/14	19=14-17	20=19/14
					INGRESOS					83,888,445.00	470,526.00	815,957.01	86,174,928.01	52,376,930.24	21,025,463.24	73,402,393.48	86.00%	11,772,534.53	14.00%
					IMPUESTOS					13,380,000.00	0.00	153,150.00	13,533,150.00	4,796,677.15	2,285,011.49	7,081,688.64	52.00%	6,451,461.36	48.00%
					IMPUESTOS SOBRE LA PROPIEDAD					160,000.00	0.00	0.00	160,000.00	966.87	0.00	966.87	1.00%	159,033.13	99.00%
					IMPUESTOS SOBRE LA PROPIEDAD Y TRANSACCIONES					160,000.00	0.00	0.00	160,000.00	966.87	0.00	966.87	1.00%	159,033.13	99.00%
					Impuesto sobre las operaciones inmobiliarias	0000	30	9996	102	50,000.00	0.00	0.00	50,000.00	966.87	0.00	966.87	2.00%	49,033.13	98.00%
					Impuesto sobre terrenos no urbanizados	0000	30	9996	102	50,000.00	0.00	0.00	50,000.00	966.87	0.00	966.87	0.00%	20,000.00	100.00%
					Impuesto sobre solares no edificados	0000	30	9996	102	20,000.00	0.00	0.00	20,000.00	0.00	0.00	0.00	0.00%	40,000.00	100.00%
					Contribuciones municipales	0000	30	9996	102	40,000.00	0.00	0.00	40,000.00	0.00	0.00	0.00	0.00%	0.00	100.00%
					IMPUESTOS INTERNOS SOBRE MERCANCIAS Y SERVICIOS					12,755,000.00	0.00	28,000.00	12,783,000.00	4,525,405.26	2,095,811.49	6,621,216.77	52.00%	6,161,783.23	48.00%
					IMPUESTOS SOBRE LOS BIENES Y SERVICIOS					250,000.00	0.00	0.00	250,000.00	966.87	0.00	966.87	0.00%	250,000.00	100.00%
					Impuesto sobre ventas condicionales de muebles	0000	30	9996	102	250,000.00	0.00	0.00	250,000.00	0.00	0.00	0.00	0.00%	250,000.00	100.00%
					IMPUESTOS AL USO DE BIENES Y SERVICIOS					20,000.00	0.00	28,000.00	20,000.00	0.00	28,000.00	6,621,216.77	53.00%	5,761,783.23	47.00%
					Derecho de circulación vehículos de motor	0000	30	9996	102	20,000.00	0.00	0.00	20,000.00	0.00	0.00	0.00	0.00%	20,000.00	100.00%
					Solicitud arrendamiento de edificios municipales	0000	30	9996	102	600,000.00	0.00	28,000.00	628,000.00	472,000.00	156,000.00	628,000.00	100.00%	0.00	0.00%
					Anuncios, muestras y carteles	0000	30	9996	102	900,000.00	0.00	0.00	900,000.00	379,550.00	342,038.00	721,588.00	80.00%	178,412.00	20.00%
					Rodaje y transporte de materiales varios	0000	30	9996	102	250,000.00	0.00	0.00	250,000.00	0.00	0.00	0.00	0.00%	250,000.00	100.00%
					Hoteles, motels y apartoteles y establecimientos similares	0000	30	9996	102	15,000.00	0.00	0.00	15,000.00	0.00	0.00	0.00	0.00%	15,000.00	100.00%
					Certificación de animales	0000	30	9996	102	150,000.00	0.00	0.00	150,000.00	0.00	0.00	0.00	0.00%	150,000.00	100.00%
					Traspaso de solares y terrenos rurales	0000	30	9996	102	100,000.00	0.00	0.00	100,000.00	0.00	0.00	0.00	0.00%	100,000.00	100.00%
					Mercado móvil (chimi, hot dog y otros)	0000	30	9996	102	60,000.00	0.00	0.00	60,000.00	13,700.00	500.00	14,200.00	24.00%	45,800.00	76.00%
					Autorización para poda y corte de árboles	0000	30	9996	102	40,000.00	0.00	0.00	40,000.00	0.00	0.00	0.00	0.00%	40,000.00	100.00%
					Registro y organización sindicato de choleros	0000	30	9996	102	40,000.00	0.00	0.00	40,000.00	0.00	0.00	0.00	0.00%	40,000.00	100.00%
					Funcionamiento car wash	0000	30	9996	102	3,500,000.00	0.00	0.00	3,500,000.00	1,915,150.00	649,162.00	2,564,312.00	73.00%	935,688.00	27.00%
					Impuesto sobre tramitación de documentos	0000	30	9996	102	600,000.00	0.00	0.00	600,000.00	24,550.00	6,750.00	31,300.00	5.00%	568,700.00	95.00%
					Impuesto sobre registro de documentos	0000	30	9996	102	100,000.00	0.00	0.00	100,000.00	2,500.00	0.00	2,500.00	2.00%	97,500.00	98.00%
					Impuesto sobre lidas de gallo	0000	30	9996	102	50,000.00	0.00	0.00	50,000.00	28,000.00	3,000.00	31,000.00	62.00%	19,000.00	38.00%
					Impuesto sobre billares	0000	30	9996	102	50,000.00	0.00	0.00	50,000.00	0.00	0.00	0.00	0.00%	250,000.00	100.00%
					Espectáculos públicos con o sin boleta de entrada	0000	30	9996	102	250,000.00	0.00	0.00	250,000.00	0.00	0.00	0.00	0.00%	250,000.00	100.00%
					Licencias de construcción	0000	30	9996	102	1,500,000.00	0.00	0.00	1,500,000.00	440,013.28	106,913.44	546,926.72	36.00%	953,073.28	64.00%
					Permiso construcción pozos filtrantes	0000	30	9996	102	50,000.00	0.00	0.00	50,000.00	0.00	0.00	0.00	0.00%	50,000.00	100.00%
					Permiso para romper pavimento de la vía pública	0000	30	9996	102	250,000.00	0.00	0.00	250,000.00	45,500.00	104,000.00	149,500.00	60.00%	100,500.00	40.00%
					Instalación envasadora de gas y estaciones de combustible	0000	30	9996	102	150,000.00	0.00	0.00	150,000.00	0.00	0.00	0.00	0.00%	150,000.00	100.00%
					Permiso para romper pavimento de la vía pública	0000	30	9996	102	200,000.00	0.00	0.00	200,000.00	0.00	50,000.00	50,000.00	25.00%	150,000.00	75.00%
					Ocupación vías públicas para comercio informal	0000	30	9996	102	75,000.00	0.00	0.00	75,000.00	0.00	0.00	0.00	0.00%	75,000.00	100.00%
					Permiso a ocupar vía pública con material de construcción	0000	30	9996	102	25,000.00	0.00	0.00	25,000.00	0.00	0.00	0.00	0.00%	25,000.00	100.00%
					Permiso para usufructo vía pública carga y descarga mercancías	0000	30	9996	102	25,000.00	0.00	0.00	25,000.00	150.00	0.00	150.00	1.00%	24,850.00	99.00%
					Instalación car wash	0000	30	9996	102	50,000.00	0.00	0.00	50,000.00	0.00	0.00	0.00	0.00%	50,000.00	100.00%
					Permiso para construcción y/o instalación de mercados	0000	30	9996	102	750,000.00	0.00	0.00	750,000.00	157,500.00	61,500.00	219,000.00	29.00%	531,000.00	71.00%
					Construcción nichos, fosas y panteones	0000	30	9996	102	30,000.00	0.00	0.00	30,000.00	10,000.00	0.00	10,000.00	33.00%	20,000.00	67.00%

  
ELABORADOR POR

  
REVISADO POR

  
AUTORIZADO POR  
"A TRABAJAR"

CORRESPONDIENTE AL TRIMESTRE 4 (OCTUBRE-DICIEMBRE) DEL AÑO 2024

FORM. EP-03


CODIGO DEL CAPITULO: 7121


DENOMINACION: AYUNTAMIENTO MUNICIPAL DE SAN JOSÉ DE OCOA

ESTADO: Aprobado

ESTADO CIERRE: ABIERTO

Clasificador de Ingresos					CONCEPTO DEFINICION	ENTIDAD OTORGANTE	FUENTE FINANCIAMIENTO	FUENTE ESPECIFICA	ORGANISMO FINANCIADOR	Presupuesto				Percebido						
TIPO	CONCEPTO	CUENTA	SUBCUENTA	AUXILIAR						Original	Modificaciones Anteriores	Modificación Trimestral	Vigente	Acumulado Anterior	Total Trimestre	Acumulado a la Fecha	% Ingresado a la Fecha	Balance Por Percibir Trimestral	% Balance por Percibir	
1	2	3	4	5	6	7	8	9	10	11	12	13	14=11+ (12+ 13)	15	16	17 = 15 + 16	18=17/14	19=14-17	20=19/14	
1	1	4	3	44	Licencia para instalación telecomunicaciones	0000	30	9996	102	2,000,000.00										
1	1	4	3	45	Permiso para demolición de construcciones	0000	30	9996	102	200,000.00	0.00	0.00	2,000,000.00	960,592.00	596,948.05	1,557,540.05	78.00%	442,459.95	22.00%	
1	1	4	3	46	Permiso para operación de mercados	0000	30	9996	102	95,000.00	0.00	0.00	95,000.00	0.00	0.00	2,000.00	1.00%	95,000.00	99.00%	
1	1	4	3	47	Parada de Autobuses y Parques	0000	30	9996	102	30,000.00	0.00	0.00	30,000.00	0.00	0.00	0.00	0.00%	198,000.00	99.00%	
1	1	4	4		ACCESORIOS SOBRE IMPUESTOS INTERNOS A MERCANCIAS Y					150,000.00	0.00	0.00	150,000.00	4,526,372.15	4,000.00	28,000.00	93.00%	2,000.00	7.00%	
1	1	4	4	14	Recargos por mora sobre las ventas condicionales muebles	0000	30	9996	102	150,000.00	0.00	0.00	150,000.00	4,526,372.15	0.00	0.00	0.00%	150,000.00	100.00%	
1	1	6			IMPUESTOS ECOLÓGICOS					150,000.00	0.00	0.00	150,000.00	0.00	0.00	0.00	0.00%	150,000.00	100.00%	
1	1	6	1		IMPUESTOS ECOLÓGICOS					150,000.00	0.00	0.00	150,000.00	28,300.00	22,000.00	50,300.00	34.00%	99,700.00	66.00%	
1	1	6	1	01	Compensación por daños al medio ambiente y vías públicas	0000	30	9996	102	150,000.00	0.00	0.00	150,000.00	4,554,872.15	0.00	50,300.00	34.00%	99,700.00	66.00%	
1	1	6	1	09	IMPUESTOS DIVERSOS					150,000.00	0.00	0.00	150,000.00	28,300.00	22,000.00	50,300.00	34.00%	99,700.00	66.00%	
1	1	6	1	04	Otros arbitrios diversos	0000	30	9996	102	250,000.00	0.00	125,150.00	440,150.00	242,905.00	167,200.00	409,205.00	93.00%	30,945.00	7.00%	
1	1	6	1	05	Uso de aparatos reproductores de música diversos	0000	30	9996	102	15,000.00	0.00	125,150.00	375,150.00	4,767,822.15	125,150.00	375,150.00	96.00%	15,000.00	4.00%	
1	1	6	2		ACCESORIOS DE IMPUESTOS DIVERSOS					50,000.00	0.00	0.00	50,000.00	0.00	0.00	0.00	0.00%	15,000.00	100.00%	
1	1	6	2	01	Recargos	0000	30	9996	102	50,000.00	0.00	0.00	50,000.00	4,796,877.15	0.00	34,055.00	68.00%	15,945.00	32.00%	
1	4				TRANSFERENCIAS					60,223,445.00	75,000.00	75,000.00	60,373,445.00	43,336,888.00	5,200.00	34,055.00	88.00%	15,945.00	32.00%	
1	4	1			TRANSFERENCIAS CORRIENTES					36,134,067.00	75,000.00	0.00	36,209,067.00	25,270,028.68	10,938,348.00	60,372,578.00	100.00%	867.00	0.00%	
1	4	1	5		TRANSFERENCIAS CORRIENTES RECIBIDAS POR LOS					36,134,067.00	75,000.00	0.00	36,209,067.00	30,066,705.83	0.00	36,208,376.68	100.00%	690.32	0.00%	
1	4	1	5	03	Ordinaria según ley	0202	20	1955	100	36,134,067.00	0.00	0.00	36,134,067.00	25,195,028.68	10,938,348.00	36,133,376.68	100.00%	690.32	0.00%	
1	4	1	5	08	De empresas públicas no financieras	6123	40	9992	103	0.00	75,000.00	0.00	75,000.00	75,000.00	0.00	75,000.00	100.00%	0.00	0.00%	
1	4	2			TRANSFERENCIAS DE CAPITAL					24,089,378.00	0.00	75,000.00	24,164,378.00	18,066,857.32	6,097,344.00	24,164,201.32	100.00%	176.68	0.00%	
1	4	2	3		TRANSFERENCIAS DE CAPITAL RECIBIDAS DE INSTITUCIONES					0.00	0.00	75,000.00	75,000.00	0.00	75,000.00	100.00%	0.00	0.00%		
1	4	2	3	01	De instituciones públicas descentralizadas y autónomas no financieras	6123	40	9992	103	0.00	0.00	75,000.00	75,000.00	0.00	75,000.00	100.00%	0.00	0.00%		
1	4	2	5		TRANSFERENCIAS DE CAPITAL RECIBIDAS POR LOS					24,089,378.00	0.00	0.00	24,089,378.00	48,133,563.15	0.00	24,089,201.32	100.00%	176.68	0.00%	
1	4	2	5	03	Ordinaria según ley	0202	20	1955	100	24,089,378.00	0.00	0.00	24,089,378.00	48,133,563.15	0.00	24,089,201.32	100.00%	176.68	0.00%	
1	5				INGRESOS POR CONTRAPRESTACIÓN					9,005,000.00	395,526.00	587,807.01	9,988,333.01	4,125,987.09	1,636,758.75	5,762,746.84	58.00%	4,225,586.17	42.00%	
1	5	1			VENTAS DE BIENES Y SERVICIOS					9,005,000.00	395,526.00	587,807.01	9,988,333.01	4,125,987.09	1,636,758.75	5,762,746.84	58.00%	4,225,586.17	42.00%	
1	5	1	1		VENTAS DE MERCANCIAS DEL ESTADO					60,000.00	0.00	0.00	60,000.00	48,145,463.15	0.00	15,900.00	26.00%	44,100.00	74.00%	
1	5	1	1	23	Otras ventas de mercancías de las descentralizadas y autónomas no	0000	30	9999	102	60,000.00	0.00	0.00	60,000.00	11,900.00	4,000.00	15,900.00	26.00%	44,100.00	74.00%	
1	5	1	3		TASAS					6,660,000.00	167,830.00	447,338.21	7,275,168.21	51,179,351.24	447,338.21	4,249,762.04	58.00%	3,025,406.17	42.00%	
1	5	1	3	06	Tasa a la matanza de animales	0000	30	9995	102	75,000.00	0.00	0.00	75,000.00	0.00	0.00	0.00	0.00%	75,000.00	100.00%	
1	5	1	3	08	Pago mensuras catastrales para enajenación y arrend. de solares	0000	30	9995	102	15,000.00	0.00	0.00	15,000.00	0.00	0.00	0.00	0.00%	15,000.00	100.00%	
1	5	1	3	09	Tramitación de plano	0000	30	9995	102	200,000.00	0.00	0.00	200,000.00	85,000.00	45,000.00	130,000.00	65.00%	70,000.00	35.00%	
1	5	1	3	12	Supervisión y fiscalización de obras	0000	30	9995	102	30,000.00	0.00	0.00	30,000.00	76,168.91	57,432.47	133,601.38	45.00%	166,398.62	55.00%	
1	5	1	3	13	Limpezas solares yermos	0000	30	9995	102	30,000.00	0.00	0.00	30,000.00	0.00	0.00	0.00	0.00%	30,000.00	100.00%	
1	5	1	3	14	Inhumación y exhumación	0000	30	9995	102	250,000.00	0.00	0.00	250,000.00	119,550.00	39,000.00	158,550.00	63.00%	91,450.00	37.00%	
1	5	1	3	15	Expedición certificaciones	0000	30	9995	102	200,000.00	0.00	0.00	200,000.00	58,000.00	37,550.00	95,550.00	48.00%	104,450.00	52.00%	
1	5	1	3	16	Estudio y autorización para uso de suelo	0000	30	9995	102	3,000,000.00	0.00	0.00	3,000,000.00	671,105.42	133,587.03	804,692.45	27.00%	2,195,307.55	73.00%	
1	5	1	3	17	Garajes	0000	30	9995	102	20,000.00	0.00	0.00	20,000.00	0.00	0.00	0.00	0.00%	20,000.00	100.00%	

  
ELABORADOR POR



  
REVISADO POR



CORRESPONDIENTE AL TRIMESTRE 4 (OCTUBRE-DICIEMBRE) DEL AÑO 2024

FORM. EP-03

CODIGO DEL CAPITULO: 7121


DENOMINACION: AYUNTAMIENTO MUNICIPAL DE SAN JOSÉ DE OCOA

ESTADO: Aprobado


ESTADO CIERRE: ABIERTO

Clasificador de Ingresos					Presupuesto					Percibido										
TIPO	CONCEPTO	CUENTA	SUBCUENTA	AUXILIAR	CONCEPTO DEFINICION	ENTIDAD OTORGANTE	FUENTE FINANCIAMIENTO	FUENTE ESPECIFICA	ORGANISMO FINANCIADOR	Original	Modificaciones Anteriores	Modificación Trimestral	Vigente	Acumulado Anterior	Total Trimestre	Acumulado a la Fecha	% Ingresado a la Fecha	Balance Por Percibir Trimestral	% Balance por Percibir	
1	2	3	4	5	6	7	8	9	10	11	12	13	14=11+ (12 + 13)	15	16	17 = 15 + 16	18=17/14	19=14-17	20=19/14	
1	5	1	3	16	Certificaciones vida y costumbre	0000	30	9995	102	15,000.00	0.00	0.00	15,000.00	450.00	450.00	900.00	6.00%	14,100.00	94.00%	
1	5	1	3	20	Recolección desechos sólidos	0000	30	9995	102	1,500,000.00	167,830.00	272,050.00	1,939,880.00	1,667,830.00	272,050.00	1,939,880.00	100.00%	0.00	0.00%	
1	5	1	3	21	Mantenimiento paseos comerciales	0000	30	9995	102	15,000.00	0.00	0.00	15,000.00	0.00	0.00	0.00	0.00%	15,000.00	100.00%	
1	5	1	3	22	Tasas por declaración tardía zona rural	0000	30	9995	102	15,000.00	0.00	0.00	15,000.00	0.00	0.00	0.00	0.00%	15,000.00	100.00%	
1	5	1	3	23	Transmisión solicitud terrenos	0000	30	9995	102	15,000.00	0.00	0.00	15,000.00	400.00	400.00	800.00	5.00%	14,200.00	95.00%	
1	5	1	3	24	Tasa de terrenos	0000	30	9995	102	10,000.00	0.00	0.00	10,000.00	0.00	0.00	0.00	0.00%	10,000.00	100.00%	
1	5	1	3	25	Servicios administrativos	0000	30	9995	102	200,000.00	0.00	0.00	200,000.00	0.00	0.00	0.00	0.00%	10,000.00	100.00%	
1	5	1	3	27	Certificación uso de suelo	0000	30	9995	102	500,000.00	0.00	0.00	500,000.00	7,500.00	3,000.00	10,500.00	5.00%	189,500.00	95.00%	
1	5	1	3	30	Compensación por derecho al uso del espacio público aéreo	0000	30	9995	102	250,000.00	0.00	96,708.10	346,708.10	249,500.00	347,208.10	596,708.10	100.00%	0.00	0.00%	
1	5	1	3	99	Otras tasas	0000	30	9995	102	50,000.00	0.00	318,580.11	368,580.11	98,383.76	220,196.35	316,580.11	100.00%	0.00	0.00%	
1	5	1	4		DERECHOS ADMINISTRATIVOS					920,000.00	152,696.00	120,468.80	1,193,164.80	51,791,090.24	120,468.80	780,754.80	65.00%	412,410.00	35.00%	
1	5	1	4	30	Franjas, rutas y permisos para transporte urbano	0000	30	9998	102	40,000.00	150.00	0.00	40,150.00	150.00	0.00	780,754.80	65.00%	412,410.00	35.00%	
1	5	1	4	31	Estacionamiento vía pública	0000	30	9998	102	20,000.00	0.00	0.00	20,000.00	0.00	0.00	150.00	0.00%	40,000.00	100.00%	
1	5	1	4	32	Registros de actos civiles	0000	30	9998	102	30,000.00	0.00	0.00	30,000.00	0.00	0.00	0.00	0.00%	20,000.00	100.00%	
1	5	1	4	33	Actos tratativos hipotecarios Ley 29-14	0000	30	9998	102	15,000.00	0.00	0.00	15,000.00	0.00	0.00	0.00	0.00%	20,000.00	100.00%	
1	5	1	4	34	Registros de actos judiciales y extra-judiciales	0000	30	9998	102	75,000.00	23,060.00	6,050.00	104,110.00	73,500.00	30,600.00	104,100.00	100.00%	10.00	0.00%	
1	5	1	4	35	Otros registros contratos y cobros	0000	30	9998	102	150,000.00	46,836.00	87,785.80	284,621.80	196,836.00	87,785.80	284,621.80	100.00%	0.00	0.00%	
1	5	1	4	36	Actos inscripción hipotecaria Ley 29-14	0000	30	9998	102	200,000.00	0.00	0.00	200,000.00	3,233.00	203,233.00	183,953.00	100.00%	0.00	0.00%	
1	5	1	4	37	Otros actos tratativos de propiedad	0000	30	9998	102	20,000.00	0.00	0.00	20,000.00	0.00	0.00	0.00	0.00%	20,000.00	100.00%	
1	5	1	4	38	Traslado de residencia al extranjero	0000	30	9998	102	20,000.00	0.00	0.00	20,000.00	0.00	0.00	0.00	0.00%	20,000.00	100.00%	
1	5	1	4	39	Casetas fijas y móviles	0000	30	9998	102	350,000.00	0.00	0.00	350,000.00	52,450.00	0.00	150.00	1.00%	19,850.00	85.00%	
1	5	1	5		ARRENDAMIENTOS					1,365,000.00	75,000.00	20,000.00	1,460,000.00	52,259,850.24	20,000.00	716,330.00	49.00%	743,670.00	51.00%	
1	5	1	5	01	Arrendamiento de locales comerciales y casas	0000	30	9998	102	100,000.00	0.00	0.00	100,000.00	120,000.00	30,000.00	20,000.00	50,000.00	42.00%	70,000.00	58.00%
1	5	1	5	02	Otros arrendamiento de bienes inmuebles	0000	30	9998	102	10,000.00	0.00	0.00	10,000.00	0.00	0.00	0.00	0.00%	10,000.00	100.00%	
1	5	1	5	04	Locales y casetas a butaneros	0000	30	9998	102	300,000.00	0.00	0.00	300,000.00	133,300.00	135,000.00	268,300.00	89.00%	31,700.00	11.00%	
1	5	1	5	05	Plazas	0000	30	9998	102	150,000.00	0.00	0.00	150,000.00	3,575.00	0.00	3,575.00	2.00%	146,425.00	98.00%	
1	5	1	5	07	Otros arrendamiento de bienes inmuebles	0000	30	9998	102	20,000.00	75,000.00	0.00	95,000.00	95,000.00	0.00	95,000.00	100.00%	0.00	0.00%	
1	5	1	5	08	Mercados y hospedajes	0000	30	9998	102	300,000.00	0.00	0.00	300,000.00	122,985.00	68,920.00	191,905.00	64.00%	108,095.00	36.00%	
1	5	1	5	09	Galerías	0000	30	9998	102	50,000.00	0.00	0.00	50,000.00	0.00	0.00	0.00	0.00%	50,000.00	100.00%	
1	5	1	5	10	Nichos en cementerio	0000	30	9998	102	200,000.00	0.00	0.00	200,000.00	0.00	0.00	0.00	0.00%	0.00	0.00%	
1	5	1	5	11	Cafeterías	0000	30	9998	102	100,000.00	0.00	0.00	100,000.00	78,000.00	22,750.00	100,750.00	50.00%	99,250.00	50.00%	
1	5	1	5	12	Corrales para animales	0000	30	9998	102	5,000.00	0.00	0.00	5,000.00	5,600.00	1,200.00	6,800.00	7.00%	93,200.00	93.00%	
1	5	1	5	13	Balnearios	0000	30	9998	102	5,000.00	0.00	0.00	5,000.00	0.00	0.00	0.00	0.00%	5,000.00	100.00%	
1	5	1	5	14	Fábrica de bloques	0000	30	9998	102	5,000.00	0.00	0.00	5,000.00	0.00	0.00	0.00	0.00%	5,000.00	100.00%	
1	5	1	5	15	Cines	0000	30	9998	102	5,000.00	0.00	0.00	5,000.00	0.00	0.00	0.00	0.00%	5,000.00	100.00%	
1	5	1	5	16	Matanza y expendio de carnes	0000	30	9998	102	75,000.00	0.00	0.00	75,000.00	0.00	0.00	0.00	0.00%	5,000.00	100.00%	
1	5	1	5	17	Alquileres o arrendamientos de proventos	0000	30	9998	102	5,000.00	0.00	0.00	5,000.00	0.00	0.00	0.00	0.00%	75,000.00	100.00%	
1	5	1	5	18	Tarifa por pagos de arrendamientos (10 % mora)	0000	30	9998	102	5,000.00	0.00	0.00	5,000.00	0.00	0.00	0.00	0.00%	5,000.00	100.00%	
1	5	1	5	19	Otros proventos	0000	30	9998	102	30,000.00	0.00	0.00	30,000.00	0.00	0.00	0.00	0.00%	30,000.00	100.00%	

ELABORADOR POR



REVISADO POR



AUTORIZADO POR

CORRESPONDIENTE AL TRIMESTRE 4 (OCTUBRE-DICIEMBRE) DEL AÑO 2024

FORM. EP-03


CODIGO DEL CAPITULO: 7121

DENOMINACION: AYUNTAMIENTO MUNICIPAL DE SAN JOSÉ DE OCOA


ESTADO: Aprobado

ESTADO CIERRE: ABIERTO

Clasificador de Ingresos					Presupuesto				Percibido										
TIPO	CONCEPTO	CUENTA	SUBCUENTA	AUXILIAR	CONCEPTO DEFINICION	ENTIDAD OTORGANTE	FUENTE FINANCIAMIENTO	FUENTE ESPECIFICA	ORGANISMO FINANCIADOR	Original	Modificaciones Anteriores	Modificación Trimestral	Vigente	Acumulado Anterior	Total Trimestre	Acumulado a la Fecha	% Ingresado a la Fecha	Balance Por Percibir Trimestral	% Balance por Percibir
1	2	3	4	5	6	7	8	9	10	11	12	13	14=11+ (12 + 13)	15	16	17 = 15 + 16	18=17/14	19=14-17	20=19/14
1	6				OTROS INGRESOS					660,000.00	0.00	0.00	660,000.00	13,330.00	16,000.00	29,330.00	4.00%	630,670.00	96.00%
1	6	1			RENTAS DE LA PROPIEDAD					325,000.00	0.00	0.00	325,000.00	9,750.00	16,000.00	25,750.00	8.00%	299,250.00	92.00%
1	6	1	3		ARRIENDO DE ACTIVOS TANGIBLES NO PRODUCIDOS					305,000.00	0.00	0.00	305,000.00	52,269,300.24	0.00	25,750.00	8.00%	279,250.00	92.00%
1	6	1	3	05	Arrendamiento de solares	0000	30	9998	102	5,000.00	0.00	0.00	5,000.00	0.00	0.00	0.00	0.00%	5,000.00	100.00%
1	6	1	3	07	Arrendamiento de terrenos en cementerios	0000	30	9998	102	300,000.00	0.00	0.00	300,000.00	9,750.00	16,000.00	25,750.00	9.00%	274,250.00	91.00%
1	6	1	4		CONCESIONES					20,000.00	0.00	0.00	20,000.00	52,269,300.24	0.00	0.00	0.00%	20,000.00	100.00%
1	6	1	4	02	Operación mercados	0000	30	9998	102	10,000.00	0.00	0.00	10,000.00	0.00	0.00	0.00	0.00%	10,000.00	100.00%
1	6	1	4	03	Operación cementerios	0000	30	9998	102	10,000.00	0.00	0.00	10,000.00	0.00	0.00	0.00	0.00%	10,000.00	100.00%
1	6	3			MULTAS Y SANCIONES					335,000.00	0.00	0.00	335,000.00	3,580.00	0.00	3,580.00	1.00%	331,420.00	99.00%
1	6	3	1		MULTAS Y SANCIONES					335,000.00	0.00	0.00	335,000.00	52,272,880.24	0.00	3,580.00	1.00%	331,420.00	99.00%
1	6	3	1	09	Pago tardío recolección desechos sólidos	0000	30	9998	102	10,000.00	0.00	0.00	10,000.00	3,580.00	0.00	3,580.00	36.00%	6,420.00	64.00%
1	6	3	1	11	Multas administrativas	0000	30	9998	102	20,000.00	0.00	0.00	20,000.00	0.00	0.00	0.00	0.00%	20,000.00	100.00%
1	6	3	1	12	Multas por construcción ilegal	0000	30	9998	102	200,000.00	0.00	0.00	200,000.00	0.00	0.00	0.00	0.00%	200,000.00	100.00%
1	6	3	1	13	Multa por tirada de escombros y desechos en las vías públicas	0000	30	9998	102	30,000.00	0.00	0.00	30,000.00	0.00	0.00	0.00	0.00%	30,000.00	100.00%
1	6	3	1	14	Multas judiciales	0000	30	9998	102	75,000.00	0.00	0.00	75,000.00	0.00	0.00	0.00	0.00%	75,000.00	100.00%
1	7				VENTA DE ACTIVOS NO FINANCIEROS					620,000.00	0.00	0.00	620,000.00	104,050.00	52,000.00	156,050.00	25.00%	463,950.00	75.00%
1	7	1			VENTA DE ACTIVOS FIJOS					20,000.00	0.00	0.00	20,000.00	0.00	0.00	0.00	0.00%	20,000.00	100.00%
1	7	1	2		VENTAS DE MOBILIARIO Y EQUIPO					20,000.00	0.00	0.00	20,000.00	522,7880.24	0.00	0.00	0.00%	20,000.00	100.00%
1	7	1	2	01	Muebles de oficina y estantería	0000	30	9998	102	20,000.00	0.00	0.00	20,000.00	0.00	0.00	0.00	0.00%	20,000.00	100.00%
1	7	4			VENTA DE TERRENOS					600,000.00	0.00	0.00	600,000.00	104,050.00	52,000.00	156,050.00	26.00%	443,950.00	74.00%
1	7	4	3		VENTAS DE TERRENOS EN CEMENTERIOS					600,000.00	0.00	0.00	600,000.00	52,376,830.24	0.00	156,050.00	26.00%	443,950.00	74.00%
1	7	4	3	01	Ventas de terrenos en cementerios	0000	30	9998	102	600,000.00	0.00	0.00	600,000.00	104,050.00	52,000.00	156,050.00	26.00%	443,950.00	74.00%
<b>Total general</b>										83,888,445.00	470,526.00	815,957.01	85,174,928.01	52,376,930.24	21,025,463.24	73,402,393.48	86.00%	11,772,534.53	14.00%

  
ELABORADOR POR



  
REVISADO POR

