

MINISTERIO DE HACIENDA
DIRECCION GENERAL DE PRESUPUESTO
JUNTA DE DISTRITO MUNICIPAL DE JAIBÓN (PUEBLO NUEVO)
EJECUCIÓN TRIMESTRAL DE LOS GASTOS Y APLICACIONES FINANCIERAS POR DESTINO DE FONDOS Y ESTRUCTURA PROGRAMATICA
CORRESPONDIENTE AL CUARTO TRIMESTRE DEL AÑO 2024



CODIGO INSTITUCIONAL: 7225

DENOMINACION

GASTOS DE PERSONAL

Cuenta Bancaria No.

DESTINO DE FONDOS	CATEGORIA PROGRAMATICA				CLASIFICADOR DEL GASTO							DENOMINACION DEL GASTO	FUNCION	FUENTE DE FINANCIAMIENTO	FUENTE ESPECIFICA	ORGANISMO FINANCIADOR	PRESUPUESTO			ACUMULADO ANTERIOR	DEVENGADO DEL GASTO			BALANCE DISPONIBLE	% BALANCE DISPONIBLE
	PARTIDAS NO ASIGNABLES A PROGRAMAS	PROGRAMA	PROYECTO	ACTIVIDAD / OBRA	INSTITUCION RECEPTORA	TIPO	OBJETO	CUENTA	SUB-CUENTA	AUXILIAR	PRESUPUESTO ORIGINAL AÑO ACTUAL						MODIFICACIONES	VIGENTE	TRIMESTRE		DEVENGADO A LA FECHA	% DEVENGADO A LA FECHA	25=20-23		
1	2	3	4	5	6	8	9	10	11	12	13	14	15	16	17	18	19	20 =18+19	21	22	23=21+22	24=23/20	25=20-23	26= 25/20	
1.1 (P)	01		00	0004	0000	2	2	8	7	4	Servicios de capacitación	1.1.02	30	9998	102	75,000.00	(25,463.23)	49,536.77	-	-	-	-	49,536.77	1.00	
	96										DEUDA PÚBLICA Y OTRAS OPERACIONES					-	25,463.23	25,463.23	25,463.23	-	-	-	-	-	
	96		00	0001							AMORT. DE PRÉSTAMOS Y CUENTAS POR					-	25,463.23	25,463.23	25,463.23	-	-	25,463.23	1.00	-	
	96		00	0001		4					Aplicaciones financieras					-	25,463.23	25,463.23	25,463.23	-	-	25,463.23	1.00	-	
	96		00	0001		4	2				Disminución de pasivos					-	25,463.23	25,463.23	25,463.23	-	-	25,463.23	1.00	-	
	96		00	0001		4	2	1			Disminución de pasivos corrientes					-	25,463.23	25,463.23	25,463.23	-	-	25,463.23	1.00	-	
3.1.1 (P)	96		00	0001	0000	4	2	1	3	1	Disminución de préstamo internas de corto plazo	0.0.00	30	9998	102	-	25,463.23	25,463.23	25,463.23	-	-	25,463.23	1.00	-	
TOTAL RD\$																	7,685,430.00	1,449,875.55	9,135,305.55	5,447,859.16	1,681,284.02	7,129,143.18	0.78	2,006,162.37	0.22

Gastos	Aplicaciones Financieras	Total en RD\$

ELABORADO POR

REVISADO POR



AUTORIZADO POR



MINISTERIO DE HACIENDA
DIRECCION GENERAL DE PRESUPUESTO
JUNTA DE DISTRITO MUNICIPAL DE JAIBÓN (PUEBLO NUEVO)
EJECUCIÓN TRIMESTRAL DE LOS GASTOS Y APLICACIONES FINANCIERAS POR DESTINO DE FONDOS Y ESTRUCTURA PROGRAMATICA
CORRESPONDIENTE AL CUARTO TRIMESTRE DEL AÑO 2024



CODIGO INSTITUCIONAL: 7225

DENOMINACION

SERVICIOS MUNICIPALES

Cuenta Bancaria No.

Table with 26 columns: DESTINO DE FONDOS, CATEGORIA PROGRAMATICA, CLASIFICADOR DEL GASTO, DENOMINACION DEL GASTO, FUNCION, FUENTE DE FINANCIAMIENTO, FUENTE ESPECIFICA, ORGANISMO FINANCIADOR, PRESUPUESTO (ORIGINAL AÑO ACTUAL, MODIFICACIONES, VIGENTE), ACUMULADO ANTERIOR, DEVENGADO DEL GASTO (TRIMESTRE, DEVENGADO A LA FECHA, % DEVENGADO A LA FECHA), BALANCE DISPONIBLE, % BALANCE DISPONIBLE.

MINISTERIO DE HACIENDA
DIRECCION GENERAL DE PRESUPUESTO
JUNTA DE DISTRITO MUNICIPAL DE JAIBÓN (PUEBLO NUEVO)
EJECUCIÓN TRIMESTRAL DE LOS GASTOS Y APLICACIONES FINANCIERAS POR DESTINO DE FONDOS Y ESTRUCTURA PROGRAMATICA
CORRESPONDIENTE AL CUARTO TRIMESTRE DEL AÑO 2024



CODIGO INSTITUCIONAL: 7225 DENOMINACION SERVICIOS MUNICIPALES Cuenta Bancaria No.

DESTINO DE FONDOS	CATEGORIA PROGRAMATICA				INSTITUCION RECEPTORA	CLASIFICADOR DEL GASTO				DENOMINACION DEL GASTO	FUNCIÓN	FUENTE DE FINANCIAMIENTO	FUENTE ESPECIFICA	ORGANISMO FINANCIADOR	PRESUPUESTO			ACUMULADO ANTERIOR	DEVENGADO DEL GASTO			BALANCE DISPONIBLE	% BALANCE DISPONIBLE	
	PARTIDAS NO ASIGNABLES A PROGRAMAS	PROGRAMA	PROYECTO	ACTIVIDAD / OBRA		TIPO	OBJETO	CUENTA	SUB-CUENTA						AUXILIAR	PRESUPUESTO ORIGINAL AÑO ACTUAL	MODIFICACIONES		VIGENTE	TRIMESTRE	DEVENGADO A LA FECHA			% DEVENGADO A LA FECHA
1	2	3	4	5	6	8	9	10	11	12	13	14	15	16	17	18	19	20 =18+19	21	22	23=21+22	24=23/20	25=20-23	26= 25/20
3.1.2 (S)	96	00	0001	0000		4	2	1	1	1	Disminución de cuentas por pagar internas de corto plazo	0.0.00	20	1955	100	375,000.00		375,000.00	-	75,000.00	75,000.00	0.20	300,000.00	0.80
	98										ADM. DE CONTRIBUCIONES ESPECIALES (TRANSF. TRANSFERENCIAS INSTITUCIONES PRIVADAS GASTOS					300,000.00	-	300,000.00	67,500.00	132,003.42	199,503.42	0.67	100,496.58	0.33
	98	00	0000			2					TRANSFERENCIAS CORRIENTES					300,000.00	-	300,000.00	67,500.00	132,003.42	199,503.42	0.67	100,496.58	0.33
	98	00	0000			2	4				Transferencias corrientes					300,000.00	-	300,000.00	67,500.00	132,003.42	199,503.42	0.67	100,496.58	0.33
1.2 (S)	98	00	0000	0000		2	4	1	2	1	Ayudas y donaciones programadas a hogares y personas	4.5.05	20	1955	100	300,000.00		300,000.00	67,500.00	132,003.42	199,503.42	0.67	100,496.58	0.33
TOTAL RD\$																9,530,190.00	-	9,530,190.00	5,300,957.31	2,329,106.82	7,630,064.13	0.80	1,900,125.87	0.20

Gastos	Aplicaciones Financieras	Total en RD\$
2,254,106.82	75,000.00	2,329,106.82

0

ELABORADO POR

REVISADO POR



AUTORIZADO POR



MINISTERIO DE HACIENDA
DIRECCION GENERAL DE PRESUPUESTO
JUNTA DE DISTRITO MUNICIPAL DE JAIBÓN (PUEBLO NUEVO)
EJECUCIÓN TRIMESTRAL DE LOS GASTOS Y APLICACIONES FINANCIERAS POR DESTINO DE FONDOS Y ESTRUCTURA PROGRAMATICA
CORRESPONDIENTE AL CUARTO TRIMESTRE DEL AÑO 2024



CODIGO INSTITUCIONAL: 7225

DENOMINACION

EDUCACION, SALUD Y GENERO

Cuenta Bancaria No.

DESTINO DE FONDOS	PARTIDAS NO ASIGNABLES A PROGRAMAS	CATEGORIA PROGRAMATICA				INSTITUCION RECEPTORA	CLASIFICADOR DEL GASTO				DENOMINACION DEL GASTO	FUNCION	FUENTE DE FINANCIAMIENTO	FUENTE ESPECIFICA	ORGANISMO FINANCIADOR	PRESUPUESTO			ACUMULADO ANTERIOR	DEVENGADO DEL GASTO			BALANCE DISPONIBLE	% BALANCE DISPONIBLE	
		PROGRAMA	PROYECTO	ACTIVIDAD / OBRA	INSTITUCION RECEPTORA		TIPO	OBJETO	CUENTA	SUB-CUENTA						AUXILIAR	PRESUPUESTO ORIGINAL AÑO ACTUAL	MODIFICACIONES		VIGENTE	TRIMESTRE	DEVENGADO A LA FECHA			% DEVENGADO A LA FECHA
1	2	3	4	5	6	8	9	10	11	12	13	14	15	16	17	18	19	20=18+19	21	22	23=21+22	24=23/20	25=20-23	26= 25/20	
E	01										Educación					1,230,180.00	-	1,230,180.00	694,577.99	229,999.88	924,577.87	0.75	305,602.13	0.25	
	01	00	0004								NORMAS, POLÍTICAS Y ADMINIST. MUNICIPAL					50,000.00	-	50,000.00	2,176.65	886.68	3,063.33	0.06	46,936.67	0.94	
	01	00	0004			2					SERVICIOS ADMINISTRATIVOS Y FINANCIEROS					50,000.00	-	50,000.00	2,176.65	886.68	3,063.33	0.06	46,936.67	0.94	
	01	00	0004			2	2				GASTOS					50,000.00	-	50,000.00	2,176.65	886.68	3,063.33	0.06	46,936.67	0.94	
1.3 (E)	01	00	0004	0000		2	2	8	2	1	CONTRATACIÓN DE SERVICIOS	1.1.02	20	1955	100	50,000.00	-	50,000.00	2,176.65	886.68	3,063.33	0.06	46,936.67	0.94	
											Comisiones y gastos					50,000.00	-	50,000.00	2,176.65	886.68	3,063.33	0.06	46,936.67	0.94	
		14									GESTIÓN Y ADMINISTRACIÓN DE SERVICIOS					1,180,180.00	-	1,180,180.00	692,401.34	229,113.20	921,514.54	0.78	258,665.46	0.22	
		14	00	0001							ASISTENCIA SOCIAL					468,000.00	-	468,000.00	314,504.25	60,200.00	374,704.25	0.80	93,295.75	0.20	
		14	00	0001		2					GASTOS					468,000.00	-	468,000.00	314,504.25	60,200.00	374,704.25	0.80	93,295.75	0.20	
		14	00	0001		2	4				TRANSFERENCIAS CORRIENTES					468,000.00	-	468,000.00	314,504.25	60,200.00	374,704.25	0.80	93,295.75	0.20	
		14	00	0001		2	4	1			TRANSFERENCIAS CORRIENTES AL SECTOR PRIVADO					468,000.00	-	468,000.00	314,504.25	60,200.00	374,704.25	0.80	93,295.75	0.20	
		14	00	0001		2	4	1	2		Ayudas y donaciones a personas					468,000.00	-	468,000.00	314,504.25	60,200.00	374,704.25	0.80	93,295.75	0.20	
1.3 (E)		14	00	0001	0000	2	3	7	1	01	Gasolina	4.5.10	20	1955	100	94,000.00	-	94,000.00	-	20,000.00	20,000.00	0.21	74,000.00	0.79	
1.3 (E)		14	00	0001	0000	2	4	1	2	02	Ayudas y donaciones ocasionales a hogares y personas	4.5.10	30	9998	102	74,000.00	-	74,000.00	18,000.00	40,200.00	58,200.00	0.79	15,800.00	0.21	
1.3 (E)		14	00	0001	0000	2	4	1	2	02	Ayudas y donaciones ocasionales a hogares y personas	4.5.10	20	1955	100	300,000.00	-	300,000.00	296,504.25	-	296,504.25	0.99	3,495.75	0.01	
		14	00	0002							EDUCACIÓN Y FORMACIÓN INTEGRAL					597,180.00	-	597,180.00	358,281.18	152,867.66	511,148.84	0.86	86,031.16	0.14	
		14	00	0002		2					GASTOS					597,180.00	-	597,180.00	358,281.18	152,867.66	511,148.84	0.86	86,031.16	0.14	
		14	00	0002		2	3				MATERIALES Y SUMINISTROS					597,180.00	-	597,180.00	358,281.18	152,867.66	511,148.84	0.86	86,031.16	0.14	
		14	00	0002		2	3	3			PRODUCTOS DE PAPEL, CARTÓN E IMPRESOS					597,180.00	-	597,180.00	358,281.18	152,867.66	511,148.84	0.86	86,031.16	0.14	
		14	00	0002		2	3	3	5		Textos de enseñanza					597,180.00	-	597,180.00	358,281.18	152,867.66	511,148.84	0.86	86,031.16	0.14	
1.3 (E)		14	00	0002	0000	2	1	1	2	8	Empleados temporales	4.4.09	20	1955	100	312,000.00	-	312,000.00	268,281.18	43,718.82	312,000.00	1.00	-	-	
1.3 (E)		14	00	0002	0000	2	1	1	4	1	Sueldo Anual No. 13	4.4.09	20	1955	100	26,000.00	-	26,000.00	-	14,291.66	14,291.66	0.55	11,708.34	0.45	
1.3 (E)		14	00	0002	0000	2	1	5	1	1	Contribuciones al seguro de salud	4.4.09	20	1955	100	85,240.00	-	85,240.00	40,000.00	44,728.00	84,728.00	0.99	512.00	0.01	
1.3 (E)		14	00	0002	0000	2	1	5	2	1	Contribuciones al seguro de pensiones	4.4.09	30	9996	102	95,475.00	-	95,475.00	40,000.00	41,861.18	81,861.18	0.86	13,613.82	0.14	
1.3 (E)		14	00	0002	0000	2	1	5	3	1	Contribuciones al seguro de riesgo laboral	4.4.09	30	9996	102	78,465.00	-	78,465.00	10,000.00	8,268.00	18,268.00	0.23	60,197.00	0.77	
		14	00	0003							PRESTACIONES DE SALUD Y ASISTENCIA PRIMARIA					115,000.00	-	115,000.00	19,615.91	16,045.54	35,661.45	0.31	79,338.55	0.69	
		14	00	0003		2					GASTOS					115,000.00	-	115,000.00	19,615.91	16,045.54	35,661.45	0.31	79,338.55	0.69	
		14	00	0003		2	3				MATERIALES Y SUMINISTROS					115,000.00	-	115,000.00	19,615.91	16,045.54	35,661.45	0.31	79,338.55	0.69	
		14	00	0003		2	3	4			PRODUCTOS FARMACÉUTICOS					115,000.00	-	115,000.00	19,615.91	16,045.54	35,661.45	0.31	79,338.55	0.69	
		14	00	0003		2	3	4	1		Productos medicinales para uso humano					115,000.00	-	115,000.00	19,615.91	16,045.54	35,661.45	0.31	79,338.55	0.69	
1.3 (E)		14	00	0003	0000	2	3	4	1	1	Productos medicinales para uso humano	4.2.03	30	9995	102	50,000.00	-	50,000.00	19,615.91	16,045.54	35,661.45	0.71	14,338.55	0.29	
1.3 (E)		14	00	0003	0000	2	3	4	1	1	Productos medicinales para uso humano	4.2.03	20	1955	100	65,000.00	-	65,000.00	-	-	-	-	-	65,000.00	1.00
TOTAL RD\$																	1,230,180.00	-	1,230,180.00	694,577.99	229,999.88	924,577.87	0.75	305,602.13	0.25

Gastos	Aplicaciones Financieras	Total en RD\$
213,954.34	16,045.54	229,999.88

MINISTERIO DE HACIENDA
DIRECCION GENERAL DE PRESUPUESTO
JUNTA DE DISTRITO MUNICIPAL DE JAIBÓN (PUEBLO NUEVO)
EJECUCIÓN TRIMESTRAL DE LOS GASTOS Y APLICACIONES FINANCIERAS POR DESTINO DE FONDOS Y ESTRUCTURA PROGRAMATICA
CORRESPONDIENTE AL CUARTO TRIMESTRE DEL AÑO 2024




CODIGO INSTITUCIONAL:


DENOMINACION


Cuenta Bancaria No.

1	2	3	4	5	6	CLASIFICADOR DEL GASTO					13	14	15	16	17	PRESUPUESTO			21	DEVENGADO DEL GASTO			25=20-23	26= 25/20	
						8	9	10	11	12						18	19	20 =18+19		22	23=21+22	24=23/20			
DESTINO DE FONDOS	PARTIDAS NO ASIGNABLES A PROGRAMAS	PROGRAMA	PROYECTO	ACTIVIDAD / OBRA	INSTITUCION RECEPTORA	TIPO	OBJETO	CUENTA	SUB-CUENTA	AUXILIAR	DENOMINACION DEL GASTO	FUNCIÓN	FUENTE DE FINANCIAMIENTO	FUENTE ESPECIFICA	ORGANISMO FINANCIADOR	PRESUPUESTO ORIGINAL AÑO ACTUAL	MODIFICACIONES	VIGENTE	ACUMULADO ANTERIOR	TRIMESTRE	DEVENGADO A LA FECHA	% DEVENGADO A LA FECHA	BALANCE DISPONIBLE	% BALANCE DISPONIBLE	

0


 ELABORADO POR


 REVISADO POR




 AUTORIZADO POR



MINISTERIO DE HACIENDA
DIRECCION GENERAL DE PRESUPUESTO
JUNTA DE DISTRITO MUNICIPAL DE JAIBÓN (PUEBLO NUEVO)
EJECUCIÓN TRIMESTRAL DE LOS GASTOS Y APLICACIONES FINANCIERAS POR DESTINO DE FONDOS Y ESTRUCTURA PROGRAMATICA
CORRESPONDIENTE AL CUARTO TRIMESTRE DEL AÑO 2024



CODIGO INSTITUCIONAL: 7225

DENOMINACION

PROGRAMA DE INVERSION

Cuenta Bancaria No.

DESTINO DE FONDOS	PARTIDAS NO ASIGNABLES A PROGRAMAS	CATEGORIA PROGRAMATICA			INSTITUCION RECEPTORA	CLASIFICADOR DEL GASTO				DENOMINACION DEL GASTO	PRESUPUESTO			ACUMULADO ANTERIOR	DEVENGADO DEL GASTO			BALANCE DISPONIBLE	% BALANCE DISPONIBLE					
		PROGRAMA	PROYECTO	ACTIVIDAD / OBRA		TIPO	OBJETO	CUENTA	SUB-CUENTA		AUXILIAR	FUNCIÓN	FUENTE DE FINANCIAMIENTO		FUENTE ESPECIFICA	ORGANISMO FINANCIADOR	PRESUPUESTO ORIGINAL AÑO ACTUAL			MODIFICACIONES	VIGENTE	TRIMESTRE	DEVENGADO A LA FECHA	% DEVENGADO A LA FECHA
1	2	3	4	5	6	8	9	10	11	12	13	14	15	16	17	18	19	20 =18+19	21	22	23=21+22	24=23/20	25=20-23	26= 25/20
2.2 (I)		12	00	2	0000	2	2	8	5	3	Limpieza e higiene	3.2.99	30	9996	102	300,000.00		300,000.00	72,150.00	227,850.00	300,000.00	1.00	-	-
2.2 (I)		12	00	2	0000	2	2	7	1	3	Limpieza, desmalezamiento de tierras y terrenos	3.2.99	20	1955	100	300,000.00		300,000.00	275,811.00	24,188.35	299,999.35	1.00	0.65	0.00
2.2 (I)		12	00	2	0000	2	2	7	1	6	Mantenimiento y reparación de instalaciones	3.2.99	20	1955	100	175,000.00		175,000.00	98,734.85	76,265.15	175,000.00	1.00	-	-
	96										DEUDA PÚBLICA Y OTRAS OPERACIONES					500,000.00	384,315.45	884,315.45	855,940.45	28,375.00	884,315.45	1.00	-	-
	96		00	0001							AMORT. DE PRÉSTAMOS Y CUENTAS POR					500,000.00	384,315.45	884,315.45	855,940.45	28,375.00	884,315.45	1.00	-	-
	96		00	0001							Aplicaciones financieras					500,000.00	384,315.45	884,315.45	855,940.45	28,375.00	884,315.45	1.00	-	-
	96		00	0001		4	2				Disminución de pasivos					500,000.00	384,315.45	884,315.45	855,940.45	28,375.00	884,315.45	1.00	-	-
	96		00	0001		4	2	1			Disminución de pasivos corrientes					500,000.00	384,315.45	884,315.45	855,940.45	28,375.00	884,315.45	1.00	-	-
	96		00	0001		4	2	1	1		Disminución de cuentas por pagar de corto plazo					500,000.00	384,315.45	884,315.45	855,940.45	28,375.00	884,315.45	1.00	-	-
3.1.4 (I)	96		00	0001	0000	4	2	1	1	1	Disminución de cuentas por pagar internas de corto	0.0.00	30	9996	102	500,000.00		500,000.00	471,625.00	28,375.00	500,000.00	1.00	-	-
3.1.4 (I)	96		00	0001	0000	4	2	1	3	1	Disminución de préstamo internas de corto plazo	0.0.00	50	2006	099		384,315.45	384,315.45	384,315.45	-	384,315.45	1.00	-	-
TOTAL RD\$																12,294,804.00	384,315.45	12,679,119.45	7,506,370.46	2,789,476.79	10,295,847.25	0.81	2,383,272.20	0.19

Gastos	Aplicaciones Financieras	Total en RD\$
2,761,101.79	28,375.00	2,789,476.79

ELABORADO POR

REVISADO POR



AUTORIZADO POR



MINISTERIO DE HACIENDA
DIRECCION GENERAL DE PRESUPUESTO
JUNTA DE DISTRITO MUNICIPAL DE JAIBÓN (PUEBLO NUEVO)
EJECUCIÓN TRIMESTRAL DE LOS GASTOS Y APLICACIONES FINANCIERAS POR DESTINO DE FONDOS Y ESTRUCTURA PROGRAMÁTICA
CORRESPONDIENTE AL CUARTO TRIMESTRE DEL AÑO 2024



CODIGO INSTITUCIONAL: 7225 DENOMINACION RECEPTORA DE FONDOS Cuenta Bancaria No.

1	2	CATEGORIA PROGRAMÁTICA			CLASIFICADOR DEL GASTO								13	PRESUPUESTO				21	DEVENGADO DEL GASTO			25=20-23	26= 25/20						
		PROGRAMAS	PROGRAMA	PROYECTO	ACTIVIDAD / OBRA	INSTITUCION RECEPTORA	CODIGO SNIP	TIPO	OBJECTO	CUENTA	SUB-CUENTA	AUXILIAR		DENOMINACION DEL GASTO	FUNCIÓN	FUENTE DE FINANCIAMIENTO	FUENTE ESPECIFICA		ORGANISMO FINANCIADOR	PRESUPUESTO ORIGINAL AÑO ACTUAL	MODIFICACIONES			VIGENTE	ACUMULADO ANTERIOR	TRIMESTRE	DEVENGADO A LA FECHA	% DEVENGADO A LA FECHA	BALANCE DISPONIBLE
R	01	01	00	0004								Receptora					-	-	-	875.00	525.00	1,400.00		(1,400.00)					
	01		00	0004								NORMAS, POLÍTICAS Y ADMINIST. MUNICIPAL					-	-	-	875.00	525.00	1,400.00		(1,400.00)					
	01		00	0004				2				SERVICIOS ADMINISTRATIVOS Y FINANCIEROS					-	-	-	875.00	525.00	1,400.00		(1,400.00)					
	01		00	0004				2	2			GASTOS					-	-	-	875.00	525.00	1,400.00		(1,400.00)					
	01		00	0004				2	2	8	2	CONTRATACIÓN DE SERVICIOS					-	-	-	875.00	525.00	1,400.00		(1,400.00)					
R	01		00	0004	0000			2	2		01	Comisiones y gastos bancarios	1102	20	1955	100			-	875.00	525.00	1,400.00		(1,400.00)					
TOTAL RD\$																	-	-	-	875.00	525.00	1,400.00		(1,400.00)					

TOTAL GENERAL RD\$																	30,740,604.00	1,834,191.00	32,574,795.00	18,950,639.92	7,030,392.51	25,981,032.43	0.80	6,593,762.57	0.20
---------------------------	--	--	--	--	--	--	--	--	--	--	--	--	--	--	--	--	---------------	--------------	---------------	---------------	--------------	---------------	------	--------------	------

Gastos	Aplicaciones Financieras	Total en RD\$
525.00	-	525.00

0

ELABORADO POR

REVISADO POR



AUTORIZADO POR

