



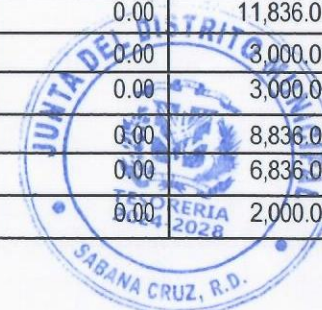
**MINISTERIO DE HACIENDA
DIRECCION GENERAL DE PRESUPUESTO
EJECUCION TRIMESTRAL DE LOS INGRESOS Y FUENTES DE FINANCIAMIENTO
CORRESPONDIENTE AL CUARTO TRIMESTRE DEL AÑO 2024**



Código Capítulo: **7344**

Denominación: **Junta de Distrito Municipal de Sabana Cruz**

Clasificador de Ingresos					Entidad Otorgante	Fuente Financiamiento	Fuente Especifica	Organismo Financiador	Presupuesto			Percibido						
Tipo	Concepto	Cuenta	Subcuenta	Auxiliar					Concepto Definición	Original	Modificaciones	Vigente	Acumulado Anterior	Total Trimestre	Acumulado a la Fecha	(%) Ingresado a la Fecha	Balance por Percibir	(%) Balance por Percibir
1	2	3	4	5	6	7	8	9	10	11	12	13=11+12	14	15	16=14+15	17=16/13	18=13-16	19=18/13
1					Clasificador de Ingresos					13,430,115.00	3,684,662.56	17,114,777.56	13,140,914.56	3,556,487.00	16,697,401.56	97.56	417,376.00	2.44
1	1				IMPUESTOS					470,236.00	0.00	470,236.00	72,945.00	0.00	72,945.00	15.51	397,291.00	84.49
1	1	4			IMPUESTOS INTERNOS SOBRE MERCANCIAS Y SERVICIOS					470,236.00	0.00	470,236.00	72,945.00	0.00	72,945.00	15.51	397,291.00	84.49
1	1	4	3		IMPUESTOS AL USO DE BIENES Y SERVICIOS					470,236.00	0.00	470,236.00	72,945.00	0.00	72,945.00	15.51	397,291.00	84.49
1	1	4	3	19	Rodaje y transporte de materiales varios	0000	30	9996	102	10,000.00	0.00	10,000.00	0.00	0.00	0.00	0.00	10,000.00	100.00
1	1	4	3	21	Certificación de animales	0000	30	9996	102	453,000.00	0.00	453,000.00	71,345.00	0.00	71,345.00	15.75	381,655.00	84.25
1	1	4	3	28	Impuesto sobre tramitación de documentos	0000	30	9996	102	3,600.00	0.00	3,600.00	1,400.00	0.00	1,400.00	38.89	2,200.00	61.11
1	1	4	3	29	Impuesto sobre registro de documentos	0000	30	9996	102	3,636.00	0.00	3,636.00	200.00	0.00	200.00	5.50	3,436.00	94.50
1	4				TRANSFERENCIAS					12,939,203.00	3,684,662.56	16,623,865.56	13,067,369.56	3,556,487.00	16,623,856.56	100.00	9.00	0.00
1	4	1			TRANSFERENCIAS CORRIENTES					7,763,522.00	0.00	7,763,522.00	5,500,952.00	2,262,569.00	7,763,521.00	100.00	1.00	0.00
1	4	1	5		TRANSFERENCIAS CORRIENTES RECIBIDAS POR LOS AYUNTAMIENTOS					7,763,522.00	0.00	7,763,522.00	5,500,952.00	2,262,569.00	7,763,521.00	100.00	1.00	0.00
1	4	1	5	03	Ordinaria según ley (CORRIENTE)	0202	20	1955	100	7,763,522.00	0.00	7,763,522.00	5,500,952.00	2,262,569.00	7,763,521.00	100.00	1.00	0.00
1	4	2			TRANSFERENCIAS DE CAPITAL					5,175,681.00	3,684,662.56	8,860,343.56	7,566,417.56	1,293,918.00	8,860,335.56	100.00	8.00	0.00
1	4	2	5		TRANSFERENCIAS DE CAPITAL RECIBIDAS POR LOS AYUNTAMIENTOS					5,175,681.00	3,684,662.56	8,860,343.56	7,566,417.56	1,293,918.00	8,860,335.56	100.00	8.00	0.00
1	4	2	5	03	Ordinaria según ley (CAPITAL)	0202	20	1955	100	5,175,681.00	0.00	5,175,681.00	3,881,755.00	1,293,918.00	5,175,673.00	100.00	8.00	0.00
1	4	2	5	04	Extraordinarias (CAPITAL)	0000	40	9992	103	0.00	3,684,662.56	3,684,662.56	3,684,662.56	0.00	3,684,662.56	100.00	0.00	0.00
1	5				INGRESOS POR CONTRAPRESTACION					11,836.00	0.00	11,836.00	600.00	0.00	600.00	5.07	11,236.00	94.93
1	5	1			VENTAS DE BIENES Y SERVICIOS					11,836.00	0.00	11,836.00	600.00	0.00	600.00	5.07	11,236.00	94.93
1	5	1	1		VENTAS DE MERCANCIAS DEL ESTADO					3,000.00	0.00	3,000.00	0.00	0.00	0.00	0.00	3,000.00	100.00
1	5	1	1	11	Materiales de Construcción	0000	30	9999	102	3,000.00	0.00	3,000.00	0.00	0.00	0.00	0.00	3,000.00	100.00
1	5	1	5		ARRENDAMIENTOS					8,836.00	0.00	8,836.00	600.00	0.00	600.00	6.79	8,236.00	93.21
1	5	1	5	12	Corrales para animales	0000	30	9998	102	6,836.00	0.00	6,836.00	0.00	0.00	0.00	0.00	6,836.00	100.00
1	5	1	5	16	Matanza y expendio de carnes	0000	30	9998	102	2,000.00	0.00	2,000.00	600.00	0.00	600.00	30.00	1,400.00	70.00





MINISTERIO DE HACIENDA
DIRECCION GENERAL DE PRESUPUESTO
EJECUCION TRIMESTRAL DE LOS INGRESOS Y FUENTES DE FINANCIAMIENTO
CORRESPONDIENTE AL CUARTO TRIMESTRE DEL AÑO 2024


Código Capítulo: **7344**


Denominación: **Junta de Distrito Municipal de Sabana Cruz**

Clasificador de Ingresos					Entidad Otorgente	Fuente Financiamiento	Fuente Especifica	Organismo Financiador	Presupuesto			Percibido						
Tipo	Concepto	Cuenta	Subcuenta	Auxiliar					Concepto Definición	Original	Modificaciones	Vigente	Acumulado Anterior	Total Trimestre	Acumulado a la Fecha	(%) Ingresado a la Fecha	Balance por Percibir	(%) Balance por Percibir
1	2	3	4	5	6	7	8	9	10	11	12	13=11+12	14	15	16=14+15	17=16/13	18=13-16	19=18/13
1	6				OTROS INGRESOS					8,840.00	0.00	8,840.00	0.00	0.00	0.00	0.00	8,840.00	100.00
1	6	4			INGRESOS DIVERSOS					8,840.00	0.00	8,840.00	0.00	0.00	0.00	0.00	8,840.00	100.00
1	6	4	1		INGRESOS DIVERSOS					8,840.00	0.00	8,840.00	0.00	0.00	0.00	0.00	8,840.00	100.00
1	6	4	1	01	Ingresos diversos	0000	30	9998	102	8,840.00	0.00	8,840.00	0.00	0.00	0.00	0.00	8,840.00	100.00
3					Clasificador de Financiamiento					0.00	4,734,233.93	4,734,233.93	734,233.93	4,000,000.00	4,734,233.93	100.00	0.00	0.00
3	1				DISMINUCIÓN DE ACTIVOS FINANCIEROS					0.00	734,233.93	734,233.93	734,233.93	0.00	734,233.93	100.00	0.00	0.00
3	1	1			DISMINUCIÓN DE ACTIVOS FINANCIEROS CORRIENTES					0.00	734,233.93	734,233.93	734,233.93	0.00	734,233.93	100.00	0.00	0.00
3	1	1	1		Disminución de disponibilidades					0.00	734,233.93	734,233.93	734,233.93	0.00	734,233.93	100.00	0.00	0.00
3	1	1	1	03	Disminucion de saldos disponibles de periodos anteriores	0000	30	9998	121	0.00	734,233.93	734,233.93	734,233.93	0.00	734,233.93	100.00	0.00	0.00
3	2				INCREMENTO DE PASIVOS					0.00	4,000,000.00	4,000,000.00	0.00	4,000,000.00	4,000,000.00	100.00	0.00	0.00
3	2	1			INCREMENTO DE PASIVOS CORRIENTES					0.00	4,000,000.00	4,000,000.00	0.00	4,000,000.00	4,000,000.00	100.00	0.00	0.00
3	2	1	3		Obtención de préstamos de corto plazo					0.00	4,000,000.00	4,000,000.00	0.00	4,000,000.00	4,000,000.00	100.00	0.00	0.00
3	2	1	3	01	Obtención de préstamos internos de corto plazo	0000	50	2006	099	0.00	4,000,000.00	4,000,000.00	0.00	4,000,000.00	4,000,000.00	100.00	0.00	0.00
TOTAL RD\$										13,430,115.00	8,418,896.49	21,849,011.49	13,875,148.49	7,556,487.00	21,431,635.49	98.09	417,376.00	1.91


Celenia Ramirez Jimenez
Preparado por


Yunior Rivera Espichicoquez
Revisado por


Juan Y. Espichicoque Rivera
Aprobado por





MINISTERIO DE HACIENDA
DIRECCION GENERAL DE PRESUPUESTO

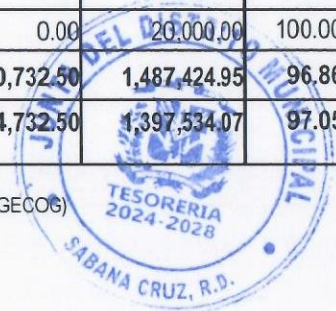
EJECUCIÓN TRIMESTRAL DE LOS GASTOS Y APLICACIONES FINANCIERAS POR DESTINO DE FONDOS Y ESTRUCTURA PROGRAMÁTICA
CORRESPONDIENTE AL CUARTO TRIMESTRE DEL AÑO 2024

Código del Capítulo: **7344**

Denominación: **Junta de Distrito Municipal de Sabana Cruz**



Destino de Fondos	Estructura Programática					SNIP	Clasificador del Gasto					Denominación del Gasto	Función	Fuente Financiamiento	Fuente Específica	Organismo Financiador	Presupuesto			Devengado				% Balance Disponible
	Partidas no Asig. a Prog.	Programa	Proyecto	Actividad/ Obra			Tipo	Objeto	Cuenta	Subcuenta	Auxiliar						Original	Modificaciones	Vigente	Acumulado Anterior	Trimestre	A la Fecha	% Devengado a la Fecha	
1	2	3	4	5	6	7	8	9	10	11	12	13	14	15	16	17	18	19 = 17 +/- 18	20	21	22 = 20 + 21	23 = 22 ÷ 19	24 = 19 - 22	25 = 24 ÷ 19
1.1											Gastos de Personal					3,357,529.00	-75,814.28	3,281,714.72	2,254,497.81	949,061.17	3,203,558.98	97.62	78,155.74	2.38
1.1						2					CLASIFICADOR DEL GASTO					3,357,529.00	-75,814.28	3,281,714.72	2,254,497.81	949,061.17	3,203,558.98	97.62	78,155.74	2.38
1.1		01									Normas, Políticas y Administración Municipal					3,357,529.00	-75,814.28	3,281,714.72	2,254,497.81	949,061.17	3,203,558.98	97.62	78,155.74	2.38
1.1		01	00	0001							Normas y Seguimientos					1,089,212.00	-72,875.00	1,016,337.00	738,459.83	263,267.00	1,001,726.83	98.56	14,610.17	1.44
1.1		01	00	0001		2	1				REMUNERACIONES Y CONTRIBUCIONES					1,069,212.00	-72,875.00	996,337.00	718,459.83	263,267.00	981,726.83	98.53	14,610.17	1.47
1.1		01	00	0001		2	1	1			REMUNERACIONES					864,500.00	-5,575.00	858,925.00	604,222.43	254,667.00	858,889.43	100.00	35.57	0.00
1.1		01	00	0001		2	1	1	1	01	Sueldos fijos	1101	20	1955	100	798,000.00	5,725.00	803,725.00	604,222.43	199,500.00	803,722.43	100.00	2.57	0.00
1.1		01	00	0001		2	1	1	4	01	Sueldo Anual No. 13	1101	20	1955	100	66,500.00	-11,300.00	55,200.00	0.00	55,167.00	55,167.00	99.94	33.00	0.06
1.1		01	00	0001		2	1	3			DIETAS Y GASTOS DE REPRESENTACION					81,900.00	0.00	81,900.00	73,300.00	8,600.00	81,900.00	100.00	0.00	0.00
1.1		01	00	0001		2	1	3	2	01	Gastos de representación en el país	1101	20	1955	100	81,900.00	0.00	81,900.00	73,300.00	8,600.00	81,900.00	100.00	0.00	0.00
1.1		01	00	0001		2	1	5			CONTRIBUCIONES A LA SEGURIDAD SOCIAL					122,812.00	-67,300.00	55,512.00	40,937.40	0.00	40,937.40	73.75	14,574.60	26.25
1.1		01	00	0001		2	1	5	1	01	Contribuciones al seguro de salud	1101	20	1955	100	56,578.00	-30,000.00	26,578.00	18,859.40	0.00	18,859.40	70.96	7,718.60	29.04
1.1		01	00	0001		2	1	5	2	01	Contribuciones al seguro de pensiones	1101	20	1955	100	56,658.00	-37,300.00	19,358.00	18,886.00	0.00	18,886.00	97.56	472.00	2.44
1.1		01	00	0001		2	1	5	3	01	Contribuciones al seguro de riesgo laboral	1101	20	1955	100	9,576.00	0.00	9,576.00	3,192.00	0.00	3,192.00	33.33	6,384.00	66.67
1.1		01	00	0001		2	2				CONTRATACIÓN DE SERVICIOS					20,000.00	0.00	20,000.00	20,000.00	0.00	20,000.00	100.00	0.00	0.00
1.1		01	00	0001		2	2	3			VIÁTICOS					20,000.00	0.00	20,000.00	20,000.00	0.00	20,000.00	100.00	0.00	0.00
1.1		01	00	0001		2	2	3	1	01	Viáticos dentro del país	1101	20	1955	100	20,000.00	0.00	20,000.00	20,000.00	0.00	20,000.00	100.00	0.00	0.00
1.1		01	00	0003							Administración Municipal					1,531,102.00	4,620.72	1,535,722.72	1,046,692.45	440,732.50	1,487,424.95	96.86	48,297.77	3.14
1.1		01	00	0003		2	1				REMUNERACIONES Y CONTRIBUCIONES					1,521,660.00	-81,655.00	1,440,005.00	972,801.57	424,732.50	1,397,534.07	97.05	42,470.93	2.95





MINISTERIO DE HACIENDA
DIRECCION GENERAL DE PRESUPUESTO

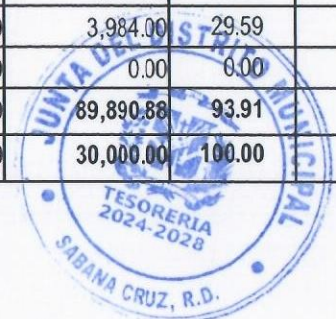
EJECUCIÓN TRIMESTRAL DE LOS GASTOS Y APLICACIONES FINANCIERAS POR DESTINO DE FONDOS Y ESTRUCTURA PROGRAMÁTICA
CORRESPONDIENTE AL CUARTO TRIMESTRE DEL AÑO 2024



Código del Capítulo: **7344**

Denominación: **Junta de Distrito Municipal de Sabana Cruz**

Destino de Fondos	Estructura Programática					SNIP	Clasificador del Gasto					Presupuesto			Devengado				Balance Disponible	% Balance Disponible				
	Partidas no Asig. a Prog.	Programa	Proyecto	Actividad/Obra	Tipo		Objeto	Cuenta	Subcuenta	Auxiliar	Denominación del Gasto	Función	Fuente Financiamiento	Fuente Específica	Organismo Financiador	Original	Modificaciones	Vigente			Acumulado Anterior	Trimestre	A la Fecha	% Devengado a la Fecha
1.1	01	00	0003		2	1	1			REMUNERACIONES					1,144,000.00	9,200.00	1,153,200.00	784,463.83	368,641.82	1,153,105.65	99.99	94.35	0.01	
1.1		01	00	0003	2	1	1	1	01	Sueldos fijos	1101	20	1955	100	1,056,000.00	0.00	1,056,000.00	784,463.83	271,475.82	1,055,939.65	99.99	60.35	0.01	
1.1		01	00	0003	2	1	1	4	01	Sueldo Anual No. 13	1101	20	1955	100	88,000.00	9,200.00	97,200.00	0.00	97,166.00	97,166.00	99.97	34.00	0.03	
1.1		01	00	0003	2	1	2			SOBRESUELDOS					12,000.00	0.00	12,000.00	0.00	715.68	715.68	5.96	11,284.32	94.04	
1.1		01	00	0003	2	1	2	2		Compensación					12,000.00	0.00	12,000.00	0.00	715.68	715.68	5.96	11,284.32	94.04	
1.1		01	00	0003	2	1	2	2	06	Incentivo por Rendimiento Individual	1101	20	1955	100	6,545.00	0.00	6,545.00	0.00	715.68	715.68	10.93	5,829.32	89.07	
1.1		01	00	0003	2	1	2	2	10	Compensación por cumplimiento de indicadores del MAP	1101	30	9996	102	5,455.00	0.00	5,455.00	0.00	0.00	0.00	0.00	5,455.00	100.00	
1.1		01	00	0003	2	1	3			DIETAS Y GASTOS DE REPRESENTACION					190,232.00	0.00	190,232.00	134,625.00	55,375.00	190,000.00	99.88	232.00	0.12	
1.1		01	00	0003	2	1	3	1	01	Dietas en el país	1101	20	1955	100	52,232.00	0.00	52,232.00	43,000.00	9,000.00	52,000.00	99.56	232.00	0.44	
1.1		01	00	0003	2	1	3	2	01	Gastos de representación en el país	1101	20	1955	100	138,000.00	0.00	138,000.00	91,625.00	46,375.00	138,000.00	100.00	0.00	0.00	
1.1		01	00	0003	2	1	5			CONTRIBUCIONES A LA SEGURIDAD SOCIAL					175,428.00	-90,855.00	84,573.00	53,712.74	0.00	53,712.74	63.51	30,860.26	36.49	
1.1		01	00	0003	2	1	5	1		Contribuciones al seguro de salud					82,247.00	-34,765.00	47,482.00	26,156.74	0.00	26,156.74	55.09	21,325.26	44.91	
1.1		01	00	0003	2	1	5	1	01	Contribuciones al seguro de salud	1101	20	1955	100	79,550.00	-47,765.00	31,785.00	23,538.80	0.00	23,538.80	74.06	8,246.20	25.94	
1.1		01	00	0003	2	1	5	1	01	Contribuciones al seguro de salud	1101	30	9996	102	2,697.00	0.00	2,697.00	1,090.02	0.00	1,090.02	40.42	1,606.98	59.58	
1.1		01	00	0003	2	1	5	1	01	Contribuciones al seguro de salud	1101	30	9998	121	0.00	13,000.00	13,000.00	1,527.92	0.00	1,527.92	11.75	11,472.08	88.25	
1.1		01	00	0003	2	1	5	2	01	Contribuciones al seguro de pensiones	1101	20	1955	100	79,662.00	-56,090.00	23,572.00	23,572.00	0.00	23,572.00	100.00	0.00	0.00	
1.1		01	00	0003	2	1	5	3		Contribuciones al seguro de riesgo laboral					13,519.00	0.00	13,519.00	3,984.00	0.00	3,984.00	29.47	9,535.00	70.53	
1.1		01	00	0003	2	1	5	3	01	Contribuciones al seguro de riesgo laboral	1101	20	1955	100	13,464.00	0.00	13,464.00	3,984.00	0.00	3,984.00	29.59	9,480.00	70.41	
1.1		01	00	0003	2	1	5	3	01	Contribuciones al seguro de riesgo laboral	1101	30	9996	102	55.00	0.00	55.00	0.00	0.00	0.00	0.00	55.00	100.00	
1.1		01	00	0003	2	2				CONTRATACIÓN DE SERVICIOS					9,442.00	86,275.72	95,717.72	73,890.88	16,000.00	89,890.88	93.91	5,826.84	6.09	
1.1		01	00	0003	2	2	3			VIÁTICOS					0.00	30,000.00	30,000.00	20,000.00	10,000.00	30,000.00	100.00	0.00	0.00	





MINISTERIO DE HACIENDA
DIRECCION GENERAL DE PRESUPUESTO

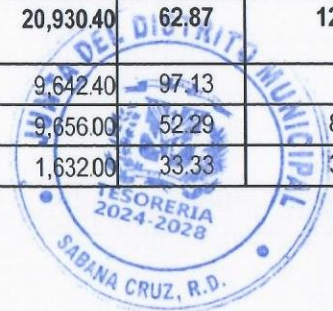
EJECUCIÓN TRIMESTRAL DE LOS GASTOS Y APLICACIONES FINANCIERAS POR DESTINO DE FONDOS Y ESTRUCTURA PROGRAMÁTICA
CORRESPONDIENTE AL CUARTO TRIMESTRE DEL AÑO 2024



Código del Capítulo: 7344

Denominación: Junta de Distrito Municipal de Sabana Cruz

Destino de Fondos	Estructura Programática					SNIP	Clasificador del Gasto					Función	Fuente Financiamiento	Fuente Específica	Organismo Financiador	Presupuesto			Devengado					
	Partidas no Asig. a Prog.	Programa	Proyecto	Actividad/Cbra			Tipo	Objeto	Cuenta	Subcuenta	Auxiliar					Denominación del Gasto	Original	Modificaciones	Vigente	Acumulado Anterior	Trimestre	A la Fecha	% Devengado a la Fecha	Balance Disponible
1	2	3	4	5	6	7	8	9	10	11	12	13	14	15	16	17	18	19 = 17 +/- 18	20	21	22 = 20 + 21	23 = 22 ÷ 19	24 = 19 - 22	25 = 24 ÷ 19
1.1		01	00	0003		2	2	3	1		Viáticos dentro del país					0.00	30,000.00	30,000.00	20,000.00	10,000.00	30,000.00	100.00	0.00	0.00
1.1		01	00	0003		2	2	3	1	01	Viáticos dentro del país	1101	20	1955	100	0.00	10,000.00	10,000.00	0.00	10,000.00	10,000.00	100.00	0.00	0.00
1.1		01	00	0003		2	2	3	1	01	Viáticos dentro del país	1101	30	9998	121	0.00	20,000.00	20,000.00	20,000.00	0.00	20,000.00	100.00	0.00	0.00
1.1		01	00	0003		2	2	8			OTROS SERVICIOS NO INCLUIDOS EN CONCEPTOS ANTERIORES					9,442.00	56,275.72	65,717.72	53,890.88	6,000.00	59,890.88	91.13	5,826.84	8.87
1.1		01	00	0003		2	2	8	7		Servicios Técnicos y Profesionales					9,442.00	56,275.72	65,717.72	53,890.88	6,000.00	59,890.88	91.13	5,826.84	8.87
1.1		01	00	0003		2	2	8	7	06	Otros servicios técnicos profesionales	1101	20	1955	100	9,442.00	0.00	9,442.00	0.00	6,000.00	6,000.00	63.55	3,442.00	36.45
1.1		01	00	0003		2	2	8	7	06	Otros servicios técnicos profesionales	1101	30	9998	121	0.00	56,275.72	56,275.72	53,890.88	0.00	53,890.88	95.76	2,384.84	4.24
1.1		01	00	0004							Servicios Administrativos y Financieros					737,215.00	-7,560.00	729,655.00	469,345.53	245,061.67	714,407.20	97.91	15,247.80	2.09
1.1		01	00	0004		2	1				REMUNERACIONES Y CONTRIBUCIONES					628,427.00	-56,560.00	571,867.00	397,467.99	161,833.99	559,301.98	97.80	12,565.02	2.20
1.1		01	00	0004		2	1	1			REMUNERACIONES					442,000.00	45,940.00	487,940.00	333,537.59	154,333.99	487,871.58	99.99	68.42	0.01
1.1		01	00	0004		2	1	1	1	01	Sueldos fijos	1102	20	1955	100	408,000.00	42,540.00	450,540.00	333,537.59	117,000.00	450,537.59	100.00	2.41	0.00
1.1		01	00	0004		2	1	1	4	01	Sueldo Anual No. 13	1102	20	1955	100	34,000.00	3,400.00	37,400.00	0.00	37,333.99	37,333.99	99.82	66.01	0.18
1.1		01	00	0004		2	1	2			SOBRESUELDOS					73,091.00	-73,000.00	91.00	0.00	0.00	0.00	0.00	91.00	100.00
1.1		01	00	0004		2	1	2	2	06	Incentivo por Rendimiento Individual	1102	30	9996	102	73,091.00	-73,000.00	91.00	0.00	0.00	0.00	0.00	91.00	100.00
1.1		01	00	0004		2	1	3			DIETAS Y GASTOS DE REPRESENTACION					50,545.00	0.00	50,545.00	43,000.00	7,500.00	50,500.00	99.91	45.00	0.09
1.1		01	00	0004		2	1	3	1	01	Dietas en el país	1102	20	1955	100	50,545.00	0.00	50,545.00	43,000.00	7,500.00	50,500.00	99.91	45.00	0.09
1.1		01	00	0004		2	1	5			CONTRIBUCIONES A LA SEGURIDAD SOCIAL					62,791.00	-29,500.00	33,291.00	20,930.40	0.00	20,930.40	62.87	12,360.60	37.13
1.1		01	00	0004		2	1	5	1	01	Contribuciones al seguro de salud	1102	20	1955	100	28,927.00	-19,000.00	9,927.00	9,642.40	0.00	9,642.40	97.13	284.60	2.87
1.1		01	00	0004		2	1	5	2	01	Contribuciones al seguro de pensiones	1102	20	1955	100	28,968.00	-10,500.00	18,468.00	9,656.00	0.00	9,656.00	52.29	8,812.00	47.71
1.1		01	00	0004		2	1	5	3	01	Contribuciones al seguro de riesgo laboral	1102	20	1955	100	4,896.00	0.00	4,896.00	1,632.00	0.00	1,632.00	33.33	3,264.00	66.67



MINISTERIO DE HACIENDA
DIRECCION GENERAL DE PRESUPUESTO
EJECUCIÓN TRIMESTRAL DE LOS GASTOS Y APLICACIONES FINANCIERAS POR DESTINO DE FONDOS Y ESTRUCTURA PROGRAMATICA
CORRESPONDIENTE AL CUARTO TRIMESTRE DEL AÑO 2024

Código del Capítulo: **7344**

Denominación: **Junta de Distrito Municipal de Sabana Cruz**

Destino de Fondos	Estructura Programática					SNIP	Clasificador del Gasto					Denominación del Gasto	Función	Fuente Financiamiento	Fuente Especifica	Organismo Financiador	Presupuesto			Devengado				Balance Disponible	% Balance Disponible	
	Partidas no Asig. a Prog.	Programa	Proyecto	Actividad/Obra	Tipo		Objeto	Cuenta	Subcuenta	Auxiliar	Original						Modificaciones	Vigente	Acumulado Anterior	Trimestre	A la Fecha	% Devengado a la Fecha	24 = 19 - 22			25 = 24 ÷ 19
1	2	3	4	5	6	7	8	9	10	11	12	13	14	15	16	17	18	19 = 17 +/- 18	20	21	22 = 20 + 21	23 = 22 ÷ 19	24 = 19 - 22	25 = 24 ÷ 19		
1.1		01	00	0004		2	2				CONTRATACIÓN DE SERVICIOS					108,788.00	49,000.00	157,788.00	71,877.54	83,227.68	155,105.22	98.30	2,682.78	1.70		
1.1		01	00	0004		2	2	3			VIÁTICOS					59,000.00	49,000.00	108,000.00	42,835.00	65,000.00	107,835.00	99.85	165.00	0.15		
1.1		01	00	0004		2	2	3	1		Viáticos dentro del país					59,000.00	49,000.00	108,000.00	42,835.00	65,000.00	107,835.00	99.85	165.00	0.15		
1.1		01	00	0004		2	2	3	1	01	Viáticos dentro del país	1102	20	1955	100	0.00	49,000.00	49,000.00	0.00	49,000.00	49,000.00	100.00	0.00	0.00		
1.1		01	00	0004		2	2	3	1	01	Viáticos dentro del país	1102	30	9996	102	59,000.00	0.00	59,000.00	42,835.00	16,000.00	58,835.00	99.72	165.00	0.28		
1.1		01	00	0004		2	2	8			OTROS SERVICIOS NO INCLUIDOS EN CONCEPTOS ANTERIORES					49,788.00	0.00	49,788.00	29,042.54	18,227.68	47,270.22	94.94	2,517.78	5.06		
1.1		01	00	0004		2	2	8	2	01	Comisiones y gastos bancarios	1102	20	1955	100	13,788.00	0.00	13,788.00	7,142.54	4,227.68	11,370.22	82.46	2,417.78	17.54		
1.1		01	00	0004		2	2	8	7	06	Otros servicios técnicos profesionales	1102	20	1955	100	36,000.00	0.00	36,000.00	21,900.00	14,000.00	35,900.00	99.72	100.00	0.28		





MINISTERIO DE HACIENDA
DIRECCION GENERAL DE PRESUPUESTO

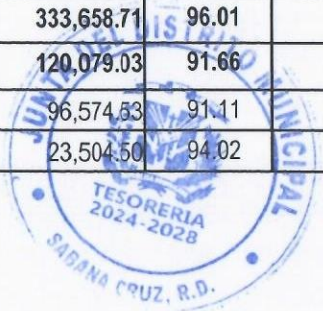
EJECUCIÓN TRIMESTRAL DE LOS GASTOS Y APLICACIONES FINANCIERAS POR DESTINO DE FONDOS Y ESTRUCTURA PROGRAMATICA
CORRESPONDIENTE AL CUARTO TRIMESTRE DEL AÑO 2024



Código del Capítulo: **7344**

Denominación: **Junta de Distrito Municipal de Sabana Cruz**

Destino de Fondos	Estructura Programática					SNIP	Clasificador del Gasto					Denominación del Gasto	Función	Fuente Financiamiento	Fuente Especifica	Organismo Financiador	Presupuesto			Devengado					
	Partidas no Asig. a Prog.	Programa	Proyecto	Actividad/Cobra			Tipo	Objeto	Cuenta	Subcuenta	Auxiliar						Original	Modificaciones	Vigente	Acumulado Anterior	Trimestre	A la Fecha	% Devengado a la Fecha	Balance Disponible	% Balance Disponible
1	2	3	4	5	6	7	8	9	10	11	12	13	14	15	16	17	18	19 = 17 +/- 18	20	21	22 = 20 + 21	23 = 22 + 19	24 = 19 - 22	25 = 24 ÷ 19	
1.2											Servicios Municipales					4,163,336.00	289,903.69	4,453,239.69	2,761,082.35	1,510,098.95	4,271,181.30	95.91	182,058.39	4.09	
1.2						2					CLASIFICADOR DEL GASTO					4,163,336.00	289,903.69	4,453,239.69	2,761,082.35	1,510,098.95	4,271,181.30	95.91	182,058.39	4.09	
1.2		01									Normas, Políticas y Administración Municipal					2,103,184.00	305,040.00	2,408,224.00	1,496,298.87	842,165.94	2,338,464.81	97.10	69,759.19	2.90	
1.2		01	00	0003							Administración Municipal					1,423,325.00	415,949.00	1,839,274.00	1,103,343.27	688,995.33	1,792,338.60	97.45	46,935.40	2.55	
1.2		01	00	0003		2	1				REMUNERACIONES Y CONTRIBUCIONES					752,193.00	-93,610.00	658,583.00	434,558.02	205,409.04	639,967.06	97.17	18,615.94	2.83	
1.2		01	00	0003		2	1	1			REMUNERACIONES					721,537.00	-74,610.00	646,927.00	428,945.30	205,409.04	634,354.34	98.06	12,572.66	1.94	
1.2		01	00	0003		2	1	1	1	01	Sueldos fijos	1101	20	1955	100	661,200.00	-77,310.00	583,890.00	424,745.30	158,945.18	583,690.48	99.97	199.52	0.03	
1.2		01	00	0003		2	1	1	2		Remuneraciones al personal con carácter transitorio					5,237.00	3,950.00	9,187.00	4,200.00	0.00	4,200.00	45.72	4,987.00	54.28	
1.2		01	00	0003		2	1	1	2	04	Servicios especiales	0	20	1955	100	0.00	3,950.00	3,950.00	0.00	0.00	0.00	0.00	0.00	3,950.00	100.00
1.2		01	00	0003		2	1	1	2	06	Jornales	1101	20	1955	100	3,273.00	0.00	3,273.00	3,200.00	0.00	3,200.00	97.77	73.00	2.23	
1.2		01	00	0003		2	1	1	2	06	Jornales	1101	30	9999	102	1,964.00	0.00	1,964.00	1,000.00	0.00	1,000.00	50.92	964.00	49.08	
1.2		01	00	0003		2	1	1	4	01	Sueldo Anual No. 13	1101	20	1955	100	55,100.00	-1,250.00	53,850.00	0.00	46,463.86	46,463.86	86.28	7,386.14	13.72	
1.2		01	00	0003		2	1	5			CONTRIBUCIONES A LA SEGURIDAD SOCIAL					30,656.00	-19,000.00	11,656.00	5,612.72	0.00	5,612.72	48.15	6,043.28	51.85	
1.2		01	00	0003		2	1	5	1	01	Contribuciones al seguro de salud	1101	20	1955	100	14,123.00	-11,000.00	3,123.00	2,585.72	0.00	2,585.72	82.80	537.28	17.20	
1.2		01	00	0003		2	1	5	2	01	Contribuciones al seguro de pensiones	1101	20	1955	100	14,143.00	-8,000.00	6,143.00	2,589.36	0.00	2,589.36	42.15	3,553.64	57.85	
1.2		01	00	0003		2	1	5	3	01	Contribuciones al seguro de riesgo laboral	1101	20	1955	100	2,390.00	0.00	2,390.00	437.64	0.00	437.64	18.31	1,952.36	81.69	
1.2		01	00	0003		2	2				CONTRATACIÓN DE SERVICIOS					513,616.00	-166,091.00	347,525.00	268,757.42	64,901.29	333,658.71	96.01	13,866.29	3.99	
1.2		01	00	0003		2	2	1			SERVICIOS BASICOS					246,000.00	-115,000.00	131,000.00	113,530.70	6,548.33	120,079.03	91.66	10,920.97	8.34	
1.2		01	00	0003		2	2	1	2	01	Servicios telefónico de larga distancia	1101	20	1955	100	186,000.00	-80,000.00	106,000.00	94,922.44	1,652.09	96,574.53	91.11	9,425.47	8.89	
1.2		01	00	0003		2	2	1	5	01	Servicio de internet y televisión por cable	1101	20	1955	100	60,000.00	-35,000.00	25,000.00	18,608.26	4,896.24	23,504.50	94.02	1,495.50	5.98	





MINISTERIO DE HACIENDA
DIRECCION GENERAL DE PRESUPUESTO

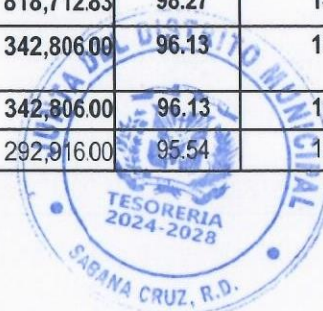
EJECUCION TRIMESTRAL DE LOS GASTOS Y APLICACIONES FINANCIERAS POR DESTINO DE FONDOS Y ESTRUCTURA PROGRAMATICA
CORRESPONDIENTE AL CUARTO TRIMESTRE DEL AÑO 2024



Código del Capítulo: **7344**

Denominación: **Junta de Distrito Municipal de Sabana Cruz**

Destino de Fondos	Estructura Programática					SNIP	Clasificador del Gasto					Denominación del Gasto	Función	Fuente Financiamiento	Fuente Especifica	Organismo Financiador	Presupuesto			Devengado				
	Partidas no Asig. a Prog.	Programa	Proyecto	Actividad/Obra			Tipo	Objeto	Cuenta	Subcuenta	Auxiliar						Original	Modificaciones	Vigente	Acumulado Anterior	Trimestre	A la Fecha	Devengado a la Fecha	Balance Disponible
1	2	3	4	5	6	7	8	9	10	11	12	13	14	15	16	17	18	19 = 17 +/- 18	20	21	22 = 20 + 21	23 = 22 + 19	24 = 19 - 22	25 = 24 + 19
1.2		01	00	0003		2	2	2			PUBLICIDAD, IMPRESIÓN Y ENCUADERNACIÓN					72,807.00	45,000.00	117,807.00	83,526.72	31,843.96	115,370.68	97.93	2,436.32	2.07
1.2		01	00	0003		2	2	2	2		Impresión, encuadernación y rotulación					72,807.00	45,000.00	117,807.00	83,526.72	31,843.96	115,370.68	97.93	2,436.32	2.07
1.2		01	00	0003		2	2	2	2	01	Impresión, encuadernación y rotulación	1101	20	1955	100	72,807.00	25,000.00	97,807.00	65,426.72	31,843.96	97,270.68	99.45	536.32	0.55
1.2		01	00	0003		2	2	2	2	01	Impresión, encuadernación y rotulación	1101	30	9998	121	0.00	20,000.00	20,000.00	18,100.00	0.00	18,100.00	90.50	1,900.00	9.50
1.2		01	00	0003		2	2	3			VIÁTICOS					115,091.00	-95,091.00	20,000.00	20,000.00	0.00	20,000.00	100.00	0.00	0.00
1.2		01	00	0003		2	2	3	1		Viáticos dentro del país					115,091.00	-95,091.00	20,000.00	20,000.00	0.00	20,000.00	100.00	0.00	0.00
1.2		01	00	0003		2	2	3	1	01	Viáticos dentro del país	1101	20	1955	100	67,636.00	-67,636.00	0.00	0.00	0.00	0.00	0.00	0.00	0.00
1.2		01	00	0003		2	2	3	1	01	Viáticos dentro del país	1101	30	9996	102	47,455.00	-27,455.00	20,000.00	20,000.00	0.00	20,000.00	100.00	0.00	0.00
1.2		01	00	0003		2	2	4			TRANSPORTE Y ALMACENAJE					15,000.00	0.00	15,000.00	7,000.00	7,500.00	14,500.00	96.67	500.00	3.33
1.2		01	00	0003		2	2	4	1	01	Pasajes y gastos de transporte	1101	20	1955	100	15,000.00	0.00	15,000.00	7,000.00	7,500.00	14,500.00	96.67	500.00	3.33
1.2		01	00	0003		2	2	7			SERVICIOS DE CONSERVACION, REPARACIONES MENORES E INSTALACIONES TEMPORALES					0.00	9,000.00	9,000.00	0.00	9,000.00	9,000.00	100.00	0.00	0.00
1.2		01	00	0003		2	2	7	2	06	Mantenimiento y reparación de equipos de transporte, tracción y elevación	0	20	1955	100	0.00	9,000.00	9,000.00	0.00	9,000.00	9,000.00	100.00	0.00	0.00
1.2		01	00	0003		2	2	8			OTROS SERVICIOS NO INCLUIDOS EN CONCEPTOS ANTERIORES					64,718.00	-10,000.00	54,718.00	44,700.00	10,009.00	54,709.00	99.98	9.00	0.02
1.2		01	00	0003		2	2	8	6	02	Festividades	1101	20	1955	100	63,409.00	-10,000.00	53,409.00	43,400.00	10,009.00	53,409.00	100.00	0.00	0.00
1.2		01	00	0003		2	2	8	7	06	Otros servicios técnicos profesionales	1101	30	9996	102	1,309.00	0.00	1,309.00	1,300.00	0.00	1,300.00	99.31	9.00	0.69
1.2		01	00	0003		2	3				MATERIALES Y SUMINISTROS					157,516.00	675,650.00	833,166.00	400,027.83	418,685.00	818,712.83	98.27	14,453.17	1.73
1.2		01	00	0003		2	3	1			ALIMENTOS Y PRODUCTOS AGROFORESTALES					142,953.00	213,650.00	356,603.00	270,861.00	71,945.00	342,806.00	96.13	13,797.00	3.87
1.2		01	00	0003		2	3	1	1		Alimentos y bebidas para personas					142,953.00	213,650.00	356,603.00	270,861.00	71,945.00	342,806.00	96.13	13,797.00	3.87
1.2		01	00	0003		2	3	1	1	01	Alimentos y bebidas para personas	1101	20	1955	100	142,953.00	163,650.00	306,603.00	221,971.00	70,945.00	292,916.00	95.54	13,687.00	4.46





MINISTERIO DE HACIENDA
DIRECCION GENERAL DE PRESUPUESTO

EJECUCION TRIMESTRAL DE LOS GASTOS Y APLICACIONES FINANCIERAS POR DESTINO DE FONDOS Y ESTRUCTURA PROGRAMATICA
CORRESPONDIENTE AL CUARTO TRIMESTRE DEL AÑO 2024



Código del Capítulo: **7344**

Denominación: **Junta de Distrito Municipal de Sabana Cruz**

Destino de Fondos	Estructura Programática					SNIP	Clasificador del Gasto					Presupuesto			Devengado									
	Partidas no Asig. a Prog.	Programa	Proyecto	Actividad/Cbra	Tipo		Objeto	Cuenta	Subcuenta	Auxiliar	Denominación del Gasto	Función	Fuente Financiamiento	Fuente Especifica	Organismo Financiador	Original	Modificaciones	Vigente	Acumulado Anterior	Trimestre	A la Fecha	%	Balance Disponible	% Balance Disponible
1.2		01	00	0003	2	3	1	1	01	Alimentos y bebidas para personas	1101	30	9998	121	0.00	50,000.00	50,000.00	48,890.00	1,000.00	49,890.00	99.78	110.00	0.22	
1.2		01	00	0003	2	3	7			COMBUSTIBLES, LUBRICANTES, PRODUCTOS QUIMICOS Y CONEXOS					0.00	271,000.00	271,000.00	0.00	271,000.00	271,000.00	100.00	0.00	0.00	
1.2		01	00	0003	2	3	7	1		Combustibles y lubricantes					0.00	271,000.00	271,000.00	0.00	271,000.00	271,000.00	100.00	0.00	0.00	
1.2		01	00	0003	2	3	7	1	02	Gasoil	1101	20	1955	100	0.00	197,000.00	197,000.00	0.00	197,000.00	197,000.00	100.00	0.00	0.00	
1.2		01	00	0003	2	3	7	1	02	Gasoil	1101	30	9998	121	0.00	74,000.00	74,000.00	0.00	74,000.00	74,000.00	100.00	0.00	0.00	
1.2		01	00	0003	2	3	9			PRODUCTOS Y UTILES VARIOS					14,563.00	191,000.00	205,563.00	129,166.83	75,740.00	204,906.83	99.68	656.17	0.32	
1.2		01	00	0003	2	3	9	1	01	Material para limpieza	1101	20	1955	100	13,816.00	0.00	13,816.00	13,800.00	0.00	13,800.00	99.88	16.00	0.12	
1.2		01	00	0003	2	3	9	2	02	Útiles escolares y de enseñanzas	1101	30	9998	121	0.00	116,000.00	116,000.00	115,366.83	0.00	115,366.83	99.45	633.17	0.55	
1.2		01	00	0003	2	3	9	5	01	Útiles de cocina y comedor	1101	20	1955	100	747.00	0.00	747.00	0.00	740.00	740.00	99.06	7.00	0.94	
1.2		01	00	0003	2	3	9	6	01	Productos eléctricos y afines	1101	20	1955	100	0.00	75,000.00	75,000.00	0.00	75,000.00	75,000.00	100.00	0.00	0.00	
1.2		01	00	0004						Servicios Administrativos y Financieros					679,859.00	-110,909.00	568,950.00	392,955.60	153,170.61	546,126.21	95.99	22,823.79	4.01	
1.2		01	00	0004	2	1				REMUNERACIONES Y CONTRIBUCIONES					504,998.00	-130,000.00	374,998.00	233,094.99	121,600.66	354,695.65	94.59	20,302.35	5.41	
1.2		01	00	0004	2	1	1			REMUNERACIONES					445,900.00	-79,000.00	366,900.00	233,094.99	121,600.66	354,695.65	96.67	12,204.35	3.33	
1.2		01	00	0004	2	1	1	2	06	Jornales	1102	20	1955	100	411,600.00	-79,000.00	332,600.00	233,094.99	99,500.00	332,594.99	100.00	5.01	0.00	
1.2		01	00	0004	2	1	1	4	01	Sueldo Anual No. 13	1102	20	1955	100	34,300.00	0.00	34,300.00	0.00	22,100.66	22,100.66	64.43	12,199.34	35.57	
1.2		01	00	0004	2	1	5			CONTRIBUCIONES A LA SEGURIDAD SOCIAL					59,098.00	-51,000.00	8,098.00	0.00	0.00	0.00	0.00	0.00	8,098.00	100.00
1.2		01	00	0004	2	1	5	1	01	Contribuciones al seguro de salud	1102	20	1955	100	27,226.00	-20,000.00	7,226.00	0.00	0.00	0.00	0.00	0.00	7,226.00	100.00
1.2		01	00	0004	2	1	5	2	01	Contribuciones al seguro de pensiones	1102	20	1955	100	27,264.00	-27,000.00	264.00	0.00	0.00	0.00	0.00	0.00	264.00	100.00
1.2		01	00	0004	2	1	5	3	01	Contribuciones al seguro de riesgo laboral	1102	20	1955	100	4,608.00	-4,000.00	608.00	0.00	0.00	0.00	0.00	0.00	608.00	100.00
1.2		01	00	0004	2	2				CONTRATACIÓN DE SERVICIOS					174,861.00	-50,909.00	123,952.00	90,380.81	31,569.95	121,950.76	98.39	2,001.24	1.61	





MINISTERIO DE HACIENDA
DIRECCION GENERAL DE PRESUPUESTO

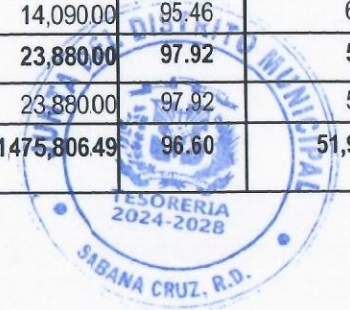
EJECUCIÓN TRIMESTRAL DE LOS GASTOS Y APLICACIONES FINANCIERAS POR DESTINO DE FONDOS Y ESTRUCTURA PROGRAMATICA
CORRESPONDIENTE AL CUARTO TRIMESTRE DEL AÑO 2024



Código del Capítulo: 7344

Denominación: Junta de Distrito Municipal de Sabana Cruz

Destino de Fondos	Estructura Programática					SNIP	Clasificador del Gasto					Denominación del Gasto	Función	Fuente Financiamiento	Fuente Especifica	Organismo Financiador	Presupuesto			Devengado				
	Partidas no Asig. a Prog.	Programa	Proyecto	Actividad/Obra			Tipo	Objeto	Cuenta	Subcuenta	Auxiliar						Original	Modificaciones	Vigente	Acumulado Anterior	Trimestre	A la Fecha	% Devengado a la Fecha	Balance Disponible
1	2	3	4	5	6	7	8	9	10	11	12	13	14	15	16	17	18	19 = 17 +/- 18	20	21	22 = 20 + 21	23 = 22 + 19	24 = 19 - 22	25 = 24 + 19
1.2		01	00	0004		2	2	2			PUBLICIDAD, IMPRESIÓN Y ENCUADERNACIÓN					166,763.00	-126,000.00	40,763.00	10,700.00	28,643.01	39,343.01	96.52	1,419.99	3.48
1.2		01	00	0004		2	2	2	2	01	Impresión, encuadernación y rotulación	1102	20	1955	100	166,763.00	-126,000.00	40,763.00	10,700.00	28,643.01	39,343.01	96.52	1,419.99	3.48
1.2		01	00	0004		2	2	8			OTROS SERVICIOS NO INCLUIDOS EN CONCEPTOS ANTERIORES					8,098.00	75,091.00	83,189.00	79,680.81	2,926.94	82,607.75	99.30	581.25	0.70
1.2		01	00	0004		2	2	8	2	01	Comisiones y gastos bancarios	1102	20	1955	100	8,098.00	0.00	8,098.00	5,080.81	2,926.94	8,007.75	98.89	90.25	1.11
1.2		01	00	0004		2	2	8	6		Servicio de organización de eventos, festividades y actividades de entretenimiento					0.00	75,091.00	75,091.00	74,600.00	0.00	74,600.00	99.35	491.00	0.65
1.2		01	00	0004		2	2	8	6	01	Eventos generales	1102	20	1955	100	0.00	47,636.00	47,636.00	47,600.00	0.00	47,600.00	99.92	36.00	0.08
1.2		01	00	0004		2	2	8	6	01	Eventos generales	1102	30	9996	102	0.00	27,455.00	27,455.00	27,000.00	0.00	27,000.00	98.34	455.00	1.66
1.2		01	00	0004		2	3				MATERIALES Y SUMINISTROS					0.00	70,000.00	70,000.00	69,479.80	0.00	69,479.80	99.26	520.20	0.74
1.2		01	00	0004		2	3	1			ALIMENTOS Y PRODUCTOS AGROFORESTALES					0.00	70,000.00	70,000.00	69,479.80	0.00	69,479.80	99.26	520.20	0.74
1.2		01	00	0004		2	3	1	1	01	Alimentos y bebidas para personas	1102	20	1955	100	0.00	70,000.00	70,000.00	69,479.80	0.00	69,479.80	99.26	520.20	0.74
1.2		11									Obras Públicas Municipales					39,147.00	0.00	39,147.00	37,270.00	700.00	37,970.00	96.99	1,177.00	3.01
1.2		11	00	0001							Coordinación, Ejecución y Fiscalización de Obras					39,147.00	0.00	39,147.00	37,270.00	700.00	37,970.00	96.99	1,177.00	3.01
1.2		11	00	0001		2	3				MATERIALES Y SUMINISTROS					39,147.00	0.00	39,147.00	37,270.00	700.00	37,970.00	96.99	1,177.00	3.01
1.2		11	00	0001		2	3	7			COMBUSTIBLES, LUBRICANTES, PRODUCTOS QUIMICOS Y CONEXOS					14,760.00	0.00	14,760.00	14,090.00	0.00	14,090.00	95.46	670.00	4.54
1.2		11	00	0001		2	3	7	1	02	Gasoil	2503	20	1955	100	14,760.00	0.00	14,760.00	14,090.00	0.00	14,090.00	95.46	670.00	4.54
1.2		11	00	0001		2	3	9			PRODUCTOS Y UTILES VARIOS					24,387.00	0.00	24,387.00	23,180.00	700.00	23,880.00	97.92	507.00	2.08
1.2		11	00	0001		2	3	9	8	01	Repuestos	2503	20	1955	100	24,387.00	0.00	24,387.00	23,180.00	700.00	23,880.00	97.92	507.00	2.08
1.2		12									Gestión y Administración de Servicios Públicos					1,572,750.00	-45,040.00	1,527,710.00	971,573.48	504,233.01	1,475,806.49	96.60	51,903.51	3.40





MINISTERIO DE HACIENDA
DIRECCION GENERAL DE PRESUPUESTO

EJECUCIÓN TRIMESTRAL DE LOS GASTOS Y APLICACIONES FINANCIERAS POR DESTINO DE FONDOS Y ESTRUCTURA PROGRAMÁTICA
CORRESPONDIENTE AL CUARTO TRIMESTRE DEL AÑO 2024

Código del Capítulo: 7344

Denominación: Junta de Distrito Municipal de Sabana Cruz

Destino de Fondos	Estructura Programática					SNIP	Clasificador del Gasto					Denominación del Gasto	Función	Fuente Financiamiento	Fuente Específica	Organismo Financiador	Presupuesto			Devengado				Balance Disponible	% Balance Disponible
	Partidas no Asig. a Prog.	Programa	Proyecto	Actividad/ Obra			Tipo	Objeto	Cuenta	Subcuenta	Auxiliar						Original	Modificaciones	Vigente	Acumulado Anterior	Trimestre	A la Fecha	% Devengado a la Fecha		
1	2	3	4	5	6	7	8	9	10	11	12	13	14	15	16	17	18	19 = 17 +/- 18	20	21	22 = 20 + 21	23 = 22 + 19	24 = 19 - 22	25 = 24 + 19	
1.2		12	00	0002							Ornato y Saneamiento de Calles, Plazas y Parques					295,820.00	-91,650.00	204,170.00	108,400.00	94,473.33	202,873.33	99.36	1,296.67	0.64	
1.2		12	00	0002		2	1				REMUNERACIONES Y CONTRIBUCIONES					295,820.00	-91,650.00	204,170.00	108,400.00	94,473.33	202,873.33	99.36	1,296.67	0.64	
1.2		12	00	0002		2	1	1			REMUNERACIONES					277,134.00	-73,000.00	204,134.00	108,400.00	94,473.33	202,873.33	99.38	1,260.67	0.62	
1.2		12	00	0002		2	1	1	1	01	Sueldos fijos	3299	20	1955	100	255,816.00	-73,000.00	182,816.00	108,400.00	74,000.00	182,400.00	99.77	416.00	0.23	
1.2		12	00	0002		2	1	1	4	01	Sueldo Anual No. 13	3299	20	1955	100	21,318.00	0.00	21,318.00	0.00	20,473.33	20,473.33	96.04	844.67	3.96	
1.2		12	00	0002		2	1	5			CONTRIBUCIONES A LA SEGURIDAD SOCIAL					18,686.00	-18,650.00	36.00	0.00	0.00	0.00	0.00	36.00	100.00	
1.2		12	00	0002		2	1	5	1	01	Contribuciones al seguro de salud	3299	20	1955	100	8,608.00	-8,600.00	8.00	0.00	0.00	0.00	0.00	0.00	8.00	100.00
1.2		12	00	0002		2	1	5	2	01	Contribuciones al seguro de pensiones	3299	20	1955	100	8,621.00	-8,600.00	21.00	0.00	0.00	0.00	0.00	0.00	21.00	100.00
1.2		12	00	0002		2	1	5	3	01	Contribuciones al seguro de riesgo laboral	3299	20	1955	100	1,457.00	-1,450.00	7.00	0.00	0.00	0.00	0.00	0.00	7.00	100.00
1.2		12	00	0003							Manejo de Residuos Sólidos					1,180,390.00	96,610.00	1,277,000.00	835,173.48	407,426.68	1,242,600.16	97.31	34,399.84	2.69	
1.2		12	00	0003		2	1				REMUNERACIONES Y CONTRIBUCIONES					1,180,390.00	-1,390.00	1,179,000.00	835,173.48	342,426.68	1,177,600.16	99.88	1,399.84	0.12	
1.2		12	00	0003		2	1	1			REMUNERACIONES					1,109,563.00	62,020.00	1,171,583.00	829,044.20	342,426.68	1,171,470.88	99.99	112.12	0.01	
1.2		12	00	0003		2	1	1	2	06	Jornales	3202	20	1955	100	1,024,212.00	60,770.00	1,084,982.00	829,044.20	255,854.18	1,084,898.38	99.99	83.62	0.01	
1.2		12	00	0003		2	1	1	4	01	Sueldo Anual No. 13	3202	20	1955	100	85,351.00	1,250.00	86,601.00	0.00	86,572.50	86,572.50	99.97	28.50	0.03	
1.2		12	00	0003		2	1	5			CONTRIBUCIONES A LA SEGURIDAD SOCIAL					70,827.00	-63,410.00	7,417.00	6,129.28	0.00	6,129.28	82.64	1,287.72	17.36	
1.2		12	00	0003		2	1	5	1	01	Contribuciones al seguro de salud	3202	20	1955	100	32,629.00	-30,744.00	1,885.00	1,884.28	0.00	1,884.28	99.96	0.72	0.04	
1.2		12	00	0003		2	1	5	2	01	Contribuciones al seguro de pensiones	3202	20	1955	100	32,675.00	-29,166.00	3,509.00	3,508.08	0.00	3,508.08	99.97	0.92	0.03	
1.2		12	00	0003		2	1	5	3	01	Contribuciones al seguro de riesgo laboral	3202	20	1955	100	5,523.00	-3,500.00	2,023.00	736.92	0.00	736.92	36.43	1,286.08	63.57	
1.2		12	00	0003		2	3				MATERIALES Y SUMINISTROS					0.00	98,000.00	98,000.00	0.00	65,000.00	65,000.00	66.33	33,000.00	33.67	





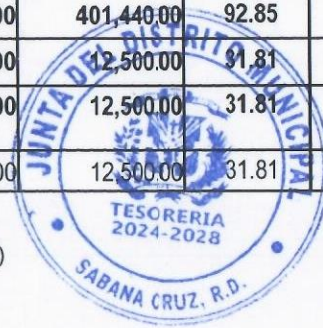
MINISTERIO DE HACIENDA
DIRECCION GENERAL DE PRESUPUESTO

EJECUCION TRIMESTRAL DE LOS GASTOS Y APLICACIONES FINANCIERAS POR DESTINO DE FONDOS Y ESTRUCTURA PROGRAMATICA
CORRESPONDIENTE AL CUARTO TRIMESTRE DEL AÑO 2024

Código del Capítulo: 7344

Denominación: Junta de Distrito Municipal de Sabana Cruz

Destino de Fondos	Estructura Programática					SNIP	Clasificador del Gasto					Función	Fuente Financiamiento	Fuente Especifica	Organismo Financiador	Presupuesto			Devengado						
	Partidas no Asig. a Prog.	Programa	Proyecto	Actividad/Obra			Tipo	Objeto	Cuenta	Subcuenta	Auxiliar					Denominación del Gasto	Original	Modificaciones	Vigente	Acumulado Anterior	Trimestre	A la Fecha	% Devengado a la Fecha	Balance Disponible	% Balance Disponible
1	2	3	4	5	6	7	8	9	10	11	12	13	14	15	16	17	18	19 = 17 +/- 18	20	21	22 = 20 + 21	23 = 22 ÷ 19	24 = 19 - 22	25 = 24 ÷ 19	
1.2		12	00	0003		2	3	1			ALIMENTOS Y PRODUCTOS AGROFORESTALES					0.00	15,000.00	15,000.00	0.00	15,000.00	15,000.00	100.00	0.00	0.00	
1.2		12	00	0003		2	3	1	1	01	Alimentos y bebidas para personas	3202	20	1955	100	0.00	15,000.00	15,000.00	0.00	15,000.00	15,000.00	100.00	0.00	0.00	
1.2		12	00	0003		2	3	9			PRODUCTOS Y UTILES VARIOS					0.00	83,000.00	83,000.00	0.00	50,000.00	50,000.00	60.24	33,000.00	39.76	
1.2		12	00	0003		2	3	9	6	01	Productos eléctricos y afines	0	20	1955	100	0.00	83,000.00	83,000.00	0.00	50,000.00	50,000.00	60.24	33,000.00	39.76	
1.2		12	00	0004							Supervisión y Administración de Cementerios					96,540.00	-50,000.00	46,540.00	28,000.00	2,333.00	30,333.00	65.18	16,207.00	34.82	
1.2		12	00	0004		2	1				REMUNERACIONES Y CONTRIBUCIONES					96,540.00	-50,000.00	46,540.00	28,000.00	2,333.00	30,333.00	65.18	16,207.00	34.82	
1.2		12	00	0004		2	1	1			REMUNERACIONES					91,000.00	-50,000.00	41,000.00	28,000.00	2,333.00	30,333.00	73.98	10,667.00	26.02	
1.2		12	00	0004		2	1	1	2	06	Jornales	3101	20	1955	100	84,000.00	-50,000.00	34,000.00	28,000.00	0.00	28,000.00	82.35	6,000.00	17.65	
1.2		12	00	0004		2	1	1	4	01	Sueldo Anual No. 13	3101	20	1955	100	7,000.00	0.00	7,000.00	0.00	2,333.00	2,333.00	33.33	4,667.00	66.67	
1.2		12	00	0004		2	1	5			CONTRIBUCIONES A LA SEGURIDAD SOCIAL					5,540.00	0.00	5,540.00	0.00	0.00	0.00	0.00	5,540.00	100.00	
1.2		12	00	0004		2	1	5	1	01	Contribuciones al seguro de salud	3101	20	1955	100	2,552.00	0.00	2,552.00	0.00	0.00	0.00	0.00	0.00	2,552.00	100.00
1.2		12	00	0004		2	1	5	2	01	Contribuciones al seguro de pensiones	3101	20	1955	100	2,556.00	0.00	2,556.00	0.00	0.00	0.00	0.00	0.00	2,556.00	100.00
1.2		12	00	0004		2	1	5	3	01	Contribuciones al seguro de riesgo laboral	3101	20	1955	100	432.00	0.00	432.00	0.00	0.00	0.00	0.00	0.00	432.00	100.00
1.2		14									Gestión y Administración de Servicios Sociales					448,255.00	29,903.69	478,158.69	255,940.00	163,000.00	418,940.00	87.62	59,218.69	12.38	
1.2		14	00	0001							Asistencia Social					402,437.00	29,903.69	432,340.69	238,440.00	163,000.00	401,440.00	92.85	30,900.69	7.15	
1.2		14	00	0001		2	2				CONTRATACIÓN DE SERVICIOS					39,301.00	0.00	39,301.00	2,500.00	10,000.00	12,500.00	31.81	26,801.00	68.19	
1.2		14	00	0001		2	2	8			OTROS SERVICIOS NO INCLUIDOS EN CONCEPTOS ANTERIORES					39,301.00	0.00	39,301.00	2,500.00	10,000.00	12,500.00	31.81	26,801.00	68.19	
1.2		14	00	0001		2	2	8	4	01	Servicios funerarios y gastos conexos	4510	20	1955	100	39,301.00	0.00	39,301.00	2,500.00	10,000.00	12,500.00	31.81	26,801.00	68.19	



MINISTERIO DE HACIENDA
DIRECCION GENERAL DE PRESUPUESTO
EJECUCIÓN TRIMESTRAL DE LOS GASTOS Y APLICACIONES FINANCIERAS POR DESTINO DE FONDOS Y ESTRUCTURA PROGRAMATICA
CORRESPONDIENTE AL CUARTO TRIMESTRE DEL AÑO 2024

Código del Capítulo: **7344**

Denominación: **Junta de Distrito Municipal de Sabana Cruz**

Destino de Fondos	Estructura Programática					SNIP	Clasificador del Gasto					Función	Fuente Financiamiento	Fuente Especifica	Organismo Financiador	Presupuesto			Devengado				Balance Disponible	% Balance Disponible		
	Partidas no Asig. a Prog.	Programa	Proyecto	Actividad/Obra	Tipo		Objeto	Cuenta	Subcuenta	Auxiliar	Denominación del Gasto					Original	Modificaciones	Vigente	Acumulado Anterior	Trimestre	A la Fecha	% Devengado a la Fecha			24 = 19 - 22	25 = 24 ÷ 19
1.2		14	00	0001	2	4				TRANSFERENCIAS CORRIENTES				363,136.00	29,903.69	393,039.69	235,940.00	153,000.00	388,940.00	98.96	4,099.69	1.04				
1.2		14	00	0001	2	4	1			TRANSFERENCIAS CORRIENTES AL SECTOR PRIVADO				363,136.00	29,903.69	393,039.69	235,940.00	153,000.00	388,940.00	98.96	4,099.69	1.04				
1.2		14	00	0001	2	4	1	2		Ayudas y donaciones a personas				363,136.00	29,903.69	393,039.69	235,940.00	153,000.00	388,940.00	98.96	4,099.69	1.04				
1.2		14	00	0001	2	4	1	2	01	Ayudas y donaciones programadas a hogares y personas	4510	20	1955	100	288,000.00	0.00	288,000.00	141,000.00	144,500.00	285,500.00	99.13	2,500.00	0.87			
1.2		14	00	0001	2	4	1	2	02	Ayudas y donaciones ocasionales a hogares y personas	4510	20	1955	100	65,544.00	0.00	65,544.00	56,540.00	8,500.00	65,040.00	99.23	504.00	0.77			
1.2		14	00	0001	2	4	1	2	02	Ayudas y donaciones ocasionales a hogares y personas	4510	30	9996	102	9,592.00	0.00	9,592.00	9,500.00	0.00	9,500.00	99.04	92.00	0.96			
1.2		14	00	0001	2	4	1	2	02	Ayudas y donaciones ocasionales a hogares y personas	4510	30	9998	121	0.00	29,903.69	29,903.69	28,900.00	0.00	28,900.00	96.64	1,003.69	3.36			
1.2		14	00	0003						Prestaciones de Salud y Asistencia Primaria				45,818.00	0.00	45,818.00	17,500.00	0.00	17,500.00	38.19	28,318.00	61.81				
1.2		14	00	0003	2	3				MATERIALES Y SUMINISTROS				45,818.00	0.00	45,818.00	17,500.00	0.00	17,500.00	38.19	28,318.00	61.81				
1.2		14	00	0003	2	3	4			PRODUCTOS FARMACEUTICOS				45,818.00	0.00	45,818.00	17,500.00	0.00	17,500.00	38.19	28,318.00	61.81				
1.2		14	00	0003	2	3	4	1	01	Productos medicinales para uso humano	4203	30	9996	102	45,818.00	0.00	45,818.00	17,500.00	0.00	17,500.00	38.19	28,318.00	61.81			





MINISTERIO DE HACIENDA
DIRECCION GENERAL DE PRESUPUESTO

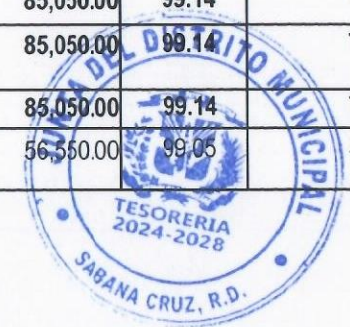
EJECUCIÓN TRIMESTRAL DE LOS GASTOS Y APLICACIONES FINANCIERAS POR DESTINO DE FONDOS Y ESTRUCTURA PROGRAMATICA
CORRESPONDIENTE AL CUARTO TRIMESTRE DEL AÑO 2024



Código del Capítulo: **7344**

Denominación: **Junta de Distrito Municipal de Sabana Cruz**

Destino de Fondos	Estructura Programática					SABANA CRUZ, R.D. Clasificador del Gasto						Presupuesto			Devengado									
	Partidas no Asig. a Prog.	Programa	Proyecto	Actividad/ Obra	SNIP	Tipo	Objeto	Cuenta	Subcuenta	Auxiliar	Denominación del Gasto	Función	Fuente Financiamiento	Fuente Especifica	Organismo Financiador	Original	Modificaciones	Vigente	Acumulado Anterior	Trimestre	A la Fecha	% Devengado a la Fecha	Balance Disponible	% Balance Disponible
1	2	3	4	5	6	7	8	9	10	11	12	13	14	15	16	17	18	19 = 17 +/- 18	20	21	22 = 20 + 21	23 = 22 + 19	24 = 19 - 22	25 = 24 + 19
1.3											Programas de Educación, Género y Salud					537,204.00	-1,755.07	535,448.93	152,884.89	236,240.54	389,125.43	72.67	146,323.50	27.33
1.3						2					CLASIFICADOR DEL GASTO					537,204.00	-1,755.07	535,448.93	152,884.89	236,240.54	389,125.43	72.67	146,323.50	27.33
1.3		01									Normas, Políticas y Administración Municipal					22,186.00	0.00	22,186.00	2,834.89	3,012.50	5,847.39	26.36	16,338.61	73.64
1.3		01	00	0004							Servicios Administrativos y Financieros					22,186.00	0.00	22,186.00	2,834.89	3,012.50	5,847.39	26.36	16,338.61	73.64
1.3		01	00	0004		2	2				CONTRATACIÓN DE SERVICIOS					22,186.00	0.00	22,186.00	2,834.89	3,012.50	5,847.39	26.36	16,338.61	73.64
1.3		01	00	0004		2	2	8			OTROS SERVICIOS NO INCLUIDOS EN CONCEPTOS ANTERIORES					22,186.00	0.00	22,186.00	2,834.89	3,012.50	5,847.39	26.36	16,338.61	73.64
1.3		01	00	0004		2	2	8	2		Comisiones y gastos bancarios					22,186.00	0.00	22,186.00	2,834.89	3,012.50	5,847.39	26.36	16,338.61	73.64
1.3		01	00	0004		2	2	8	2	01	Comisiones y gastos bancarios	1102	20	1955	100	2,220.00	0.00	2,220.00	789.25	610.00	1,399.25	63.03	820.75	36.97
1.3		01	00	0004		2	2	8	2	01	Comisiones y gastos bancarios	1102	30	9996	102	19,966.00	0.00	19,966.00	2,045.64	2,402.50	4,448.14	22.28	15,517.86	77.72
1.3		14									Gestión y Administración de Servicios Sociales					515,018.00	-1,755.07	513,262.93	150,050.00	233,228.04	383,278.04	74.67	129,984.89	25.33
1.3		14	00	0001							Asistencia Social					12,546.00	188,244.93	200,790.93	78,050.00	121,656.04	199,706.04	99.46	1,084.89	0.54
1.3		14	00	0001		2	2				CONTRATACIÓN DE SERVICIOS					0.00	115,000.00	115,000.00	0.00	114,656.04	114,656.04	99.70	343.96	0.30
1.3		14	00	0001		2	2	2			PUBLICIDAD, IMPRESIÓN Y ENCUADERNACIÓN					0.00	115,000.00	115,000.00	0.00	114,656.04	114,656.04	99.70	343.96	0.30
1.3		14	00	0001		2	2	2	2	01	Impresión, encuadernación y rotulación	0	20	1955	100	0.00	115,000.00	115,000.00	0.00	114,656.04	114,656.04	99.70	343.96	0.30
1.3		14	00	0001		2	4				TRANSFERENCIAS CORRIENTES					12,546.00	73,244.93	85,790.93	78,050.00	7,000.00	85,050.00	99.14	740.93	0.86
1.3		14	00	0001		2	4	1			TRANSFERENCIAS CORRIENTES AL SECTOR PRIVADO					12,546.00	73,244.93	85,790.93	78,050.00	7,000.00	85,050.00	99.14	740.93	0.86
1.3		14	00	0001		2	4	1	2		Ayudas y donaciones a personas					12,546.00	73,244.93	85,790.93	78,050.00	7,000.00	85,050.00	99.14	740.93	0.86
1.3		14	00	0001		2	4	1	2	02	Ayudas y donaciones ocasionales a hogares y personas	4510	20	1955	100	7,091.00	50,000.00	57,091.00	51,550.00	5,000.00	56,550.00	99.05	541.00	0.95





MINISTERIO DE HACIENDA
DIRECCION GENERAL DE PRESUPUESTO

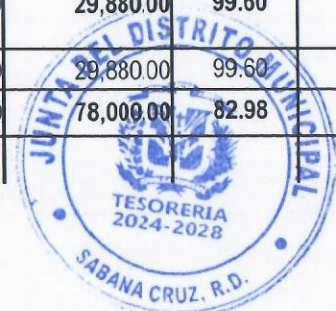
EJECUCION TRIMESTRAL DE LOS GASTOS Y APLICACIONES FINANCIERAS POR DESTINO DE FONDOS Y ESTRUCTURA PROGRAMATICA
CORRESPONDIENTE AL CUARTO TRIMESTRE DEL AÑO 2024



Código del Capítulo: 7344

Denominación: Junta de Distrito Municipal de Sabana Cruz

Destino de Fondos	Estructura Programática					SNIP	Clasificador del Gasto					Denominación del Gasto	Función	Fuente Financiamiento	Fuente Específica	Organismo Financiador	Presupuesto			Devengado				
	Partidas no Asig. a Prog.	Programa	Proyecto	Actividad/Obra	Tipo		Objeto	Cuenta	Subcuenta	Auxiliar	Original						Modificaciones	Vigente	Acumulado Anterior	Trimestre	A la Fecha	% Devengado a la Fecha	Balance Disponible	% Balance Disponible
1.3		14	00	0001	2	4	1	2	02	Ayudas y donaciones ocasionales a hogares y personas	4510	30	9996	102	5,455.00	0.00	5,455.00	4,500.00	900.00	5,400.00	98.99	55.00	1.01	
1.3		14	00	0001	2	4	1	2	02	Ayudas y donaciones ocasionales a hogares y personas	4510	30	9998	121	0.00	23,244.93	23,244.93	22,000.00	1,100.00	23,100.00	99.38	144.93	0.62	
1.3		14	00	0002						Educación y Formación Integral					378,972.00	-165,000.00	213,972.00	60,000.00	110,572.00	170,572.00	79.72	43,400.00	20.28	
1.3		14	00	0002	2	1				REMUNERACIONES Y CONTRIBUCIONES					114,972.00	-83,000.00	31,972.00	14,000.00	1,167.00	15,167.00	47.44	16,805.00	52.56	
1.3		14	00	0002	2	1	1			REMUNERACIONES					105,521.00	-83,000.00	22,521.00	14,000.00	1,167.00	15,167.00	67.35	7,354.00	32.65	
1.3		14	00	0002	2	1	1	1	01	Sueldos fijos	4409	20	1955	100	97,404.00	-83,000.00	14,404.00	14,000.00	0.00	14,000.00	97.20	404.00	2.80	
1.3		14	00	0002	2	1	1	4	01	Sueldo Anual No. 13	4409	20	1955	100	8,117.00	0.00	8,117.00	0.00	1,167.00	1,167.00	14.38	6,950.00	85.62	
1.3		14	00	0002	2	1	5			CONTRIBUCIONES A LA SEGURIDAD SOCIAL					9,451.00	0.00	9,451.00	0.00	0.00	0.00	0.00	9,451.00	100.00	
1.3		14	00	0002	2	1	5	1	01	Contribuciones al seguro de salud	4409	20	1955	100	4,354.00	0.00	4,354.00	0.00	0.00	0.00	0.00	4,354.00	100.00	
1.3		14	00	0002	2	1	5	2	01	Contribuciones al seguro de pensiones	4409	20	1955	100	4,360.00	0.00	4,360.00	0.00	0.00	0.00	0.00	4,360.00	100.00	
1.3		14	00	0002	2	1	5	3	01	Contribuciones al seguro de riesgo laboral	4409	20	1955	100	737.00	0.00	737.00	0.00	0.00	0.00	0.00	737.00	100.00	
1.3		14	00	0002	2	2				CONTRATACIÓN DE SERVICIOS					0.00	58,000.00	58,000.00	0.00	47,525.00	47,525.00	81.94	10,475.00	18.06	
1.3		14	00	0002	2	2	8			OTROS SERVICIOS NO INCLUIDOS EN CONCEPTOS ANTERIORES					0.00	58,000.00	58,000.00	0.00	47,525.00	47,525.00	81.94	10,475.00	18.06	
1.3		14	00	0002	2	2	8	6	01	Eventos generales	0	20	1955	100	0.00	58,000.00	58,000.00	0.00	47,525.00	47,525.00	81.94	10,475.00	18.06	
1.3		14	00	0002	2	3				MATERIALES Y SUMINISTROS					0.00	30,000.00	30,000.00	0.00	29,880.00	29,880.00	99.60	120.00	0.40	
1.3		14	00	0002	2	3	1			ALIMENTOS Y PRODUCTOS AGROFORESTALES					0.00	30,000.00	30,000.00	0.00	29,880.00	29,880.00	99.60	120.00	0.40	
1.3		14	00	0002	2	3	1	1	01	Alimentos y bebidas para personas	0	20	1955	100	0.00	30,000.00	30,000.00	0.00	29,880.00	29,880.00	99.60	120.00	0.40	
1.3		14	00	0002	2	4				TRANSFERENCIAS CORRIENTES					264,000.00	-170,000.00	94,000.00	46,000.00	32,000.00	78,000.00	82.98	16,000.00	17.02	





MINISTERIO DE HACIENDA
DIRECCION GENERAL DE PRESUPUESTO

EJECUCIÓN TRIMESTRAL DE LOS GASTOS Y APLICACIONES FINANCIERAS POR DESTINO DE FONDOS Y ESTRUCTURA PROGRAMATICA
CORRESPONDIENTE AL CUARTO TRIMESTRE DEL AÑO 2024

Código del Capítulo: 7344

Denominación: Junta de Distrito Municipal de Sabana Cruz

Destino de Fondos	Estructura Programática					SNIP	Clasificador del Gasto					Denominación del Gasto	Función	Fuente Financiamiento	Fuente Especifica	Organismo Financiador	Presupuesto			Devengado				Balance Disponible	% Balance Disponible
	Partidas no Asig. a Prog.	Programa	Proyecto	Actividad/Obra			Tipo	Objeto	Cuenta	Subcuenta	Auxiliar						Original	Modificaciones	Vigente	Acumulado Anterior	Trimestre	A la Fecha	% Devengado a la Fecha		
1	2	3	4	5	6	7	8	9	10	11	12	13	14	15	16	17	18	19 = 17 +/- 18	20	21	22 = 20 + 21	23 = 22 ÷ 19	24 = 19 - 22	25 = 24 ÷ 19	
2.1											Bienes Muebles, Inmuebles no clasificado en categoría proyecto					3,418,179.00	261,857.59	3,680,036.59	2,507,163.90	1,079,868.85	3,587,032.75	97.47	93,003.84	2.53	
2.1						2					CLASIFICADOR DEL GASTO					3,418,179.00	261,857.59	3,680,036.59	2,507,163.90	1,079,868.85	3,587,032.75	97.47	93,003.84	2.53	
2.1		01									Normas, Políticas y Administración Municipal					732,383.00	-22,465.89	709,917.11	548,969.13	100,783.52	649,752.65	91.53	60,164.46	8.47	
2.1		01	00	0003							Administración Municipal					478,335.00	988.00	479,323.00	382,101.51	37,538.44	419,639.95	87.55	59,683.05	12.45	
2.1		01	00	0003		2	2				CONTRATACIÓN DE SERVICIOS					123,455.00	25,000.00	148,455.00	90,257.26	32,650.00	122,907.26	82.79	25,547.74	17.21	
2.1		01	00	0003		2	2	8			OTROS SERVICIOS NO INCLUIDOS EN CONCEPTOS ANTERIORES					123,455.00	25,000.00	148,455.00	90,257.26	32,650.00	122,907.26	82.79	25,547.74	17.21	
2.1		01	00	0003		2	2	8	2	01	Comisiones y gastos bancarios	0	20	1955	100	0.00	25,000.00	25,000.00	0.00	0.00	0.00	0.00	25,000.00	100.00	
2.1		01	00	0003		2	2	8	7	06	Otros servicios técnicos profesionales	1101	20	1955	100	123,455.00	0.00	123,455.00	90,257.26	32,650.00	122,907.26	99.56	547.74	0.44	
2.1		01	00	0003		2	3				MATERIALES Y SUMINISTROS					296,380.00	26,988.00	323,368.00	285,296.25	4,888.44	290,184.69	89.74	33,183.31	10.26	
2.1		01	00	0003		2	3	5			PRODUCTOS DE CUERO, CAUCHO Y PLÁSTICO					82,762.00	-2,212.00	80,550.00	80,550.00	0.00	80,550.00	100.00	0.00	0.00	
2.1		01	00	0003		2	3	5	3	01	Llantas y neumáticos	1101	20	1955	100	82,762.00	-2,212.00	80,550.00	80,550.00	0.00	80,550.00	100.00	0.00	0.00	
2.1		01	00	0003		2	3	6			PRODUCTOS DE MINERALES, METALICOS Y NO METALICOS					73,323.00	0.00	73,323.00	69,187.25	4,000.00	73,187.25	99.81	135.75	0.19	
2.1		01	00	0003		2	3	6	3	04	Herramientas menores	1101	20	1955	100	73,323.00	0.00	73,323.00	69,187.25	4,000.00	73,187.25	99.81	135.75	0.19	
2.1		01	00	0003		2	3	7			COMBUSTIBLES, LUBRICANTES, PRODUCTOS QUIMICOS Y CONEXOS					140,295.00	29,200.00	169,495.00	135,559.00	888.44	136,447.44	80.50	33,047.56	19.50	
2.1		01	00	0003		2	3	7	1	02	Gasoil	1101	20	1955	100	140,295.00	29,200.00	169,495.00	135,559.00	888.44	136,447.44	80.50	33,047.56	19.50	
2.1		01	00	0003		2	6				BIENES MUEBLES, INMUEBLES E INTANGIBLES					58,500.00	-51,000.00	7,500.00	6,548.00	0.00	6,548.00	87.31	952.00	12.69	
2.1		01	00	0003		2	6	1			MOBILIARIO Y EQUIPO					58,500.00	-51,000.00	7,500.00	6,548.00	0.00	6,548.00	87.31	952.00	12.69	
2.1		01	00	0003		2	6	1	4	01	Electrodomesticos	1101	20	1955	100	36,000.00	-30,000.00	6,000.00	5,092.00	0.00	5,092.00	84.87	908.00	15.13	



MINISTERIO DE HACIENDA
DIRECCION GENERAL DE PRESUPUESTO
EJECUCIÓN TRIMESTRAL DE LOS GASTOS Y APLICACIONES FINANCIERAS POR DESTINO DE FONDOS Y ESTRUCTURA PROGRAMATICA
CORRESPONDIENTE AL CUARTO TRIMESTRE DEL AÑO 2024

Código del Capítulo: **7344**

Denominación: **Junta de Distrito Municipal de Sabana Cruz**

Destino de Fondos	Estructura Programática					SNIP	Clasificador del Gasto					Función	Fuente Financiamiento	Fuente Especifica	Organismo Financiador	Presupuesto			Devengado				Balance Disponible	% Balance Disponible
	Partidas no Asig. a Prog.	Programa	Proyecto	Actividad/Obra			Tipo	Objeto	Cuenta	Subcuenta	Auxiliar					Denominación del Gasto	Original	Modificaciones	Vigente	Acumulado Anterior	Trimestre	A la Fecha		
1	2	3	4	5	6	7	8	9	10	11	12	13	14	15	16	17	18	19 = 17 +/- 18	20	21	22 = 20 + 21	23 = 22 + 19	24 = 19 - 22	25 = 24 + 19
1.3		14	00	0002		2	4	1			TRANSFERENCIAS CORRIENTES AL SECTOR PRIVADO					264,000.00	-170,000.00	94,000.00	46,000.00	32,000.00	78,000.00	82.98	16,000.00	17.02
1.3		14	00	0002		2	4	1	4	01	Becas Nacionales	4409	20	1955	100	264,000.00	-170,000.00	94,000.00	46,000.00	32,000.00	78,000.00	82.98	16,000.00	17.02
1.3		14	00	0003							Prestaciones de Salud y Asistencia Primaria					84,500.00	-25,000.00	59,500.00	0.00	0.00	0.00	0.00	59,500.00	100.00
1.3		14	00	0003		2	1				REMUNERACIONES Y CONTRIBUCIONES					84,500.00	-25,000.00	59,500.00	0.00	0.00	0.00	0.00	59,500.00	100.00
1.3		14	00	0003		2	1	1			REMUNERACIONES					84,500.00	-25,000.00	59,500.00	0.00	0.00	0.00	0.00	59,500.00	100.00
1.3		14	00	0003		2	1	1	2	06	Jornales	4203	20	1955	100	78,000.00	-25,000.00	53,000.00	0.00	0.00	0.00	0.00	53,000.00	100.00
1.3		14	00	0003		2	1	1	4	01	Sueldo Anual No. 13	4203	20	1955	100	6,500.00	0.00	6,500.00	0.00	0.00	0.00	0.00	6,500.00	100.00
1.3		14	00	0004							Fortalecimiento de la Equidad de Género					39,000.00	0.00	39,000.00	12,000.00	1,000.00	13,000.00	33.33	26,000.00	66.67
1.3		14	00	0004		2	1				REMUNERACIONES Y CONTRIBUCIONES					39,000.00	0.00	39,000.00	12,000.00	1,000.00	13,000.00	33.33	26,000.00	66.67
1.3		14	00	0004		2	1	1			REMUNERACIONES					39,000.00	0.00	39,000.00	12,000.00	1,000.00	13,000.00	33.33	26,000.00	66.67
1.3		14	00	0004		2	1	1	2	06	Jornales	4603	20	1955	100	36,000.00	0.00	36,000.00	12,000.00	0.00	12,000.00	33.33	24,000.00	66.67
1.3		14	00	0004		2	1	1	4	01	Sueldo Anual No. 13	4603	20	1955	100	3,000.00	0.00	3,000.00	0.00	1,000.00	1,000.00	33.33	2,000.00	66.67





MINISTERIO DE HACIENDA
DIRECCION GENERAL DE PRESUPUESTO

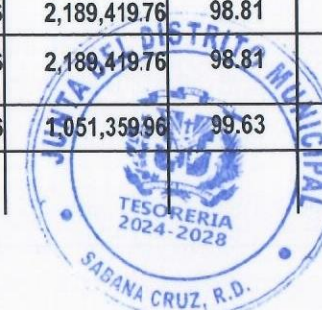
EJECUCIÓN TRIMESTRAL DE LOS GASTOS Y APLICACIONES FINANCIERAS POR DESTINO DE FONDOS Y ESTRUCTURA PROGRAMATICA
CORRESPONDIENTE AL CUARTO TRIMESTRE DEL AÑO 2024



Código del Capítulo: 7344

Denominación: Junta de Distrito Municipal de Sabana Cruz

Destino de Fondos	Estructura Programática					Clasificador del Gasto					Función	Fuente Financiamiento	Fuente Especifica	Organismo Financiador	Presupuesto			Devengado							
	Partidas no Asig. a Prog.	Programa	Proyecto	Actividad/Otra	SNIP	Tipo	Objeto	Cuenta	Subcuenta	Auxiliar					Denominación del Gasto	Original	Modificaciones	Vigente	Acumulado Anterior	Trimestre	A la Fecha	% Devengado a la Fecha	Balance Disponible	% Balance Disponible	
1	2	3	4	5	6	7	8	9	10	11	12	13	14	15	16	17	18	19 = 17 +/- 18	20	21	22 = 20 + 21	23 = 22 ÷ 19	24 = 19 - 22	25 = 24 ÷ 19	
2.1		01	00	0003		2	6	1	9	01	Otros mobiliarios y equipos no identificados precedentemente	1101	20	1955	100	22,500.00	-21,000.00	1,500.00	1,456.00	0.00	1,456.00	97.07	44.00	2.93	
2.1		01	00	0004							Servicios Administrativos y Financieros					254,048.00	-23,453.89	230,594.11	166,867.62	63,245.08	230,112.70	99.79	481.41	0.21	
2.1		01	00	0004		2	2				CONTRATACIÓN DE SERVICIOS					197,048.00	9,546.11	206,594.11	142,867.62	63,245.08	206,112.70	99.77	481.41	0.23	
2.1		01	00	0004		2	2	5			ALQUILERES Y RENTAS					187,636.00	-2,000.00	185,636.00	128,000.00	57,327.61	185,327.61	99.83	308.39	0.17	
2.1		01	00	0004		2	2	5	9	01	Licencias Informaticas	1102	20	1955	100	187,636.00	-2,000.00	185,636.00	128,000.00	57,327.61	185,327.61	99.83	308.39	0.17	
2.1		01	00	0004		2	2	8			OTROS SERVICIOS NO INCLUIDOS EN CONCEPTOS ANTERIORES					9,412.00	11,546.11	20,958.11	14,867.62	5,917.47	20,785.09	99.17	173.02	0.83	
2.1		01	00	0004		2	2	8	2		Comisiones y gastos bancarios					9,412.00	11,546.11	20,958.11	14,867.62	5,917.47	20,785.09	99.17	173.02	0.83	
2.1		01	00	0004		2	2	8	2	01	Comisiones y gastos bancarios	1102	20	1955	100	3,466.00	6,012.00	9,478.00	3,465.77	5,917.47	9,383.24	99.00	94.76	1.00	
2.1		01	00	0004		2	2	8	2	01	Comisiones y gastos bancarios	1102	30	9996	102	4,910.00	0.00	4,910.00	4,902.90	0.00	4,902.90	99.86	7.10	0.14	
2.1		01	00	0004		2	2	8	2	01	Comisiones y gastos bancarios	1102	30	9998	121	0.00	5,534.11	5,534.11	5,468.79	0.00	5,468.79	98.82	65.32	1.18	
2.1		01	00	0004		2	2	8	2	01	Comisiones y gastos bancarios	1102	30	9999	102	1,036.00	0.00	1,036.00	1,030.16	0.00	1,030.16	99.44	5.84	0.56	
2.1		01	00	0004		2	6				BIENES MUEBLES, INMUEBLES E INTANGIBLES					57,000.00	-33,000.00	24,000.00	24,000.00	0.00	24,000.00	100.00	0.00	0.00	
2.1		01	00	0004		2	6	1			MOBILIARIO Y EQUIPO					57,000.00	-33,000.00	24,000.00	24,000.00	0.00	24,000.00	100.00	0.00	0.00	
2.1		01	00	0004		2	6	1	1	01	Muebles, equipos de oficina y estantería	1102	20	1955	100	24,000.00	0.00	24,000.00	24,000.00	0.00	24,000.00	100.00	0.00	0.00	
2.1		01	00	0004		2	6	1	3	01	Equipos de tecnología de la información y comunicación	1102	20	1955	100	33,000.00	-33,000.00	0.00	0.00	0.00	0.00	0.00	0.00	0.00	0.00
2.1		11									Obras Públicas Municipales					2,168,394.00	47,323.48	2,215,717.48	1,569,006.80	620,412.96	2,189,419.76	98.81	26,297.72	1.19	
2.1		11	00	0001							Coordinación, Ejecución y Fiscalización de Obras					2,168,394.00	47,323.48	2,215,717.48	1,569,006.80	620,412.96	2,189,419.76	98.81	26,297.72	1.19	
2.1		11	00	0001		2	2				CONTRATACIÓN DE SERVICIOS					1,455,394.00	-400,176.52	1,055,217.48	578,333.00	473,026.96	1,051,359.96	99.63	3,857.52	0.37	





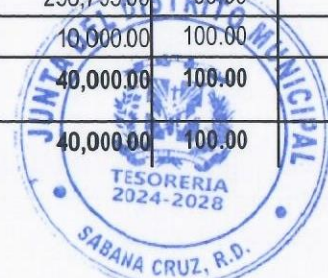
MINISTERIO DE HACIENDA
DIRECCION GENERAL DE PRESUPUESTO

EJECUCIÓN TRIMESTRAL DE LOS GASTOS Y APLICACIONES FINANCIERAS POR DESTINO DE FONDOS Y ESTRUCTURA PROGRAMATICA
CORRESPONDIENTE AL CUARTO TRIMESTRE DEL AÑO 2024

Código del Capítulo: 7344

Denominación: Junta de Distrito Municipal de Sabana Cruz

Destino de Fondos	Estructura Programática					SNIP	Clasificador del Gasto					Presupuesto				Devengado				Balance Disponible	% Balance Disponible			
	Partidas no Asig. a Prog.	Programa	Proyecto	Actividad/Obra	Tipo		Objeto	Cuenta	Subcuenta	Auxiliar	Denominación del Gasto	Función	Fuente Financiamiento	Fuente Especifica	Organismo Financiador	Original	Modificaciones	Vigente	Acumulado Anterior			Trimestre	A la Fecha	% Devengado a la Fecha
2.1		11	00	0001	2	2	7			SERVICIOS DE CONSERVACION, REPARACIONES MENORES E INSTALACIONES TEMPORALES					1,455,394.00	-400,176.52	1,055,217.48	578,333.00	473,026.96	1,051,359.96	99.63	3,857.52	0.37	
2.1		11	00	0001	2	2	7	1		Contratación de mantenimiento y reparaciones menores					1,322,480.00	-400,176.52	922,303.48	526,234.00	393,037.00	919,271.00	99.67	3,032.48	0.33	
2.1		11	00	0001	2	2	7	1	03	Limpieza y desmalezamiento de tierras y terrenos	2503	20	1955	100	721,624.00	-540,000.00	181,624.00	155,275.00	25,500.00	180,775.00	99.53	849.00	0.47	
2.1		11	00	0001	2	2	7	1	03	Limpieza y desmalezamiento de tierras y terrenos	2503	30	9998	121	0.00	46,275.48	46,275.48	17,350.00	28,925.00	46,275.00	100.00	0.48	0.00	
2.1		11	00	0001	2	2	7	1	04	Mantenimiento y reparación de obras de ingeniería civil o infraestructura	2503	20	1955	100	600,856.00	-205,420.00	395,436.00	353,609.00	41,000.50	394,609.50	99.79	826.50	0.21	
2.1		11	00	0001	2	2	7	1	04	Mantenimiento y reparación de obras de ingeniería civil o infraestructura	0	30	9996	102	0.00	79,468.00	79,468.00	0.00	78,873.00	78,873.00	99.25	595.00	0.75	
2.1		11	00	0001	2	2	7	1	04	Mantenimiento y reparación de obras de ingeniería civil o infraestructura	0	50	2006	099	0.00	219,500.00	219,500.00	0.00	218,738.50	218,738.50	99.65	761.50	0.35	
2.1		11	00	0001	2	2	7	2	06	Mantenimiento y reparación de equipos de transporte, tracción y elevación	2503	20	1955	100	132,914.00	0.00	132,914.00	52,099.00	79,989.96	132,088.96	99.38	825.04	0.62	
2.1		11	00	0001	2	3				MATERIALES Y SUMINISTROS					713,000.00	407,500.00	1,120,500.00	990,673.80	107,386.00	1,098,059.80	98.00	22,440.20	2.00	
2.1		11	00	0001	2	3	7			COMBUSTIBLES, LUBRICANTES, PRODUCTOS QUIMICOS Y CONEXOS					316,000.00	497,500.00	813,500.00	699,880.80	91,386.00	791,266.80	97.27	22,233.20	2.73	
2.1		11	00	0001	2	3	7	1	02	Gasoil	2503	20	1955	100	316,000.00	478,000.00	794,000.00	699,880.80	71,886.00	771,766.80	97.20	22,233.20	2.80	
2.1		11	00	0001	2	3	7	2	05	Insecticidas, fumigantes y otros	0	50	2006	099	0.00	19,500.00	19,500.00	0.00	19,500.00	19,500.00	100.00	0.00	0.00	
2.1		11	00	0001	2	3	9			PRODUCTOS Y UTILES VARIOS					397,000.00	-90,000.00	307,000.00	290,793.00	16,000.00	306,793.00	99.93	207.00	0.07	
2.1		11	00	0001	2	3	9	6	01	Productos eléctricos y afines	2503	20	1955	100	397,000.00	-100,000.00	297,000.00	290,793.00	6,000.00	296,793.00	99.93	207.00	0.07	
2.1		11	00	0001	2	3	9	8	01	Repuestos	0	50	2006	099	0.00	10,000.00	10,000.00	0.00	10,000.00	10,000.00	100.00	0.00	0.00	
2.1		11	00	0001	2	6				BIENES MUEBLES, INMUEBLES E INTANGIBLES					0.00	40,000.00	40,000.00	0.00	40,000.00	40,000.00	100.00	0.00	0.00	
2.1		11	00	0001	2	6	1			MOBILIARIO Y EQUIPO					0.00	40,000.00	40,000.00	0.00	40,000.00	40,000.00	100.00	0.00	0.00	





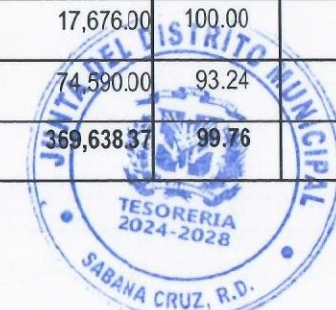
MINISTERIO DE HACIENDA
DIRECCION GENERAL DE PRESUPUESTO

EJECUCIÓN TRIMESTRAL DE LOS GASTOS Y APLICACIONES FINANCIERAS POR DESTINO DE FONDOS Y ESTRUCTURA PROGRAMATICA
CORRESPONDIENTE AL CUARTO TRIMESTRE DEL AÑO 2024

Código del Capítulo: 7344

Denominación: Junta de Distrito Municipal de Sabana Cruz

Destino de Fondos	Estructura Programática					SNIP	Clasificador del Gasto					Denominación del Gasto	Función	Fuente Financiamiento	Fuente Especifica	Organismo Financiador	Presupuesto			Devengado				
	Partidas no Asig. a Prog.	Programa	Proyecto	Actividad/Obra			Tipo	Objeto	Cuenta	Subcuenta	Auxiliar						Original	Modificaciones	Vigente	Acumulado Anterior	Trimestre	A la Fecha	% Devengado a la Fecha	Balance Disponible
1	2	3	4	5	6	7	8	9	10	11	12	13	14	15	16	17	18	19 = 17 +/- 18	20	21	22 = 20 + 21	23 = 22 ÷ 19	24 = 19 - 22	25 = 24 ÷ 19
2.1		11	00	0001		2	6	1	4	01	Electrodomesticos	0	50	2006	099	0.00	40,000.00	40,000.00	0.00	40,000.00	40,000.00	100.00	0.00	0.00
2.1		12									Gestión y Administración de Servicios Públicos					166,227.00	119,958.00	286,185.00	137,047.97	148,908.00	285,955.97	99.92	229.03	0.08
2.1		12	00	0003							Manejo de Residuos Sólidos					166,227.00	119,958.00	286,185.00	137,047.97	148,908.00	285,955.97	99.92	229.03	0.08
2.1		12	00	0003		2	1				REMUNERACIONES Y CONTRIBUCIONES					0.00	119,958.00	119,958.00	0.00	119,958.00	119,958.00	100.00	0.00	0.00
2.1		12	00	0003		2	1	1			REMUNERACIONES					0.00	119,958.00	119,958.00	0.00	119,958.00	119,958.00	100.00	0.00	0.00
2.1		12	00	0003		2	1	1	2	04	Servicios especiales	0	20	1955	100	0.00	119,958.00	119,958.00	0.00	119,958.00	119,958.00	100.00	0.00	0.00
2.1		12	00	0003		2	2				CONTRATACIÓN DE SERVICIOS					166,227.00	0.00	166,227.00	137,047.97	28,950.00	165,997.97	99.86	229.03	0.14
2.1		12	00	0003		2	2	7			SERVICIOS DE CONSERVACION, REPARACIONES MENORES E INSTALACIONES TEMPORALES					166,227.00	0.00	166,227.00	137,047.97	28,950.00	165,997.97	99.86	229.03	0.14
2.1		12	00	0003		2	2	7	2	06	Mantenimiento y reparación de equipos de transporte, tracción y elevación	3202	20	1955	100	166,227.00	0.00	166,227.00	137,047.97	28,950.00	165,997.97	99.86	229.03	0.14
2.1	98										Adm. de Contribuciones Especiales (Transf. Priv.)					351,175.00	117,042.00	468,217.00	252,140.00	209,764.37	461,904.37	98.65	6,312.63	1.35
2.1	98					2	5				TRANSFERENCIAS DE CAPITAL					351,175.00	117,042.00	468,217.00	252,140.00	209,764.37	461,904.37	98.65	6,312.63	1.35
2.1	98					2	5	1			TRANSFERENCIAS DE CAPITAL AL SECTOR PRIVADO					351,175.00	117,042.00	468,217.00	252,140.00	209,764.37	461,904.37	98.65	6,312.63	1.35
2.1	98					2	5	1	1		Transferencias de capital a hogares y personas					17,676.00	80,000.00	97,676.00	92,266.00	0.00	92,266.00	94.46	5,410.00	5.54
2.1	98					2	5	1	1	01	Transferencias de capital a hogares y personas	4510	30	9998	102	17,676.00	0.00	17,676.00	17,676.00	0.00	17,676.00	100.00	0.00	0.00
2.1	98					2	5	1	1	01	Transferencias de capital a hogares y personas	4510	30	9998	121	0.00	80,000.00	80,000.00	74,590.00	0.00	74,590.00	93.24	5,410.00	6.76
2.1	98					2	5	1	2		Transferencias de capital a asociaciones Privadas sin Fines de Lucro					333,499.00	37,042.00	370,541.00	159,874.00	209,764.37	369,638.37	99.76	902.63	0.24



MINISTERIO DE HACIENDA
DIRECCION GENERAL DE PRESUPUESTO
EJECUCIÓN TRIMESTRAL DE LOS GASTOS Y APLICACIONES FINANCIERAS POR DESTINO DE FONDOS Y ESTRUCTURA PROGRAMATICA
CORRESPONDIENTE AL CUARTO TRIMESTRE DEL AÑO 2024

Código del Capítulo: **7344**

Denominación: **Junta de Distrito Municipal de Sabana Cruz**

Destino de Fondos	Estructura Programática					SNIP	Clasificador del Gasto					Función	Fuente Financiamiento	Fuente Especifica	Organismo Financiador	Presupuesto			Devengado				Balance Disponible	% Balance Disponible
	Partidas no Asig. a Prog.	Programa	Proyecto	Actividad/Obra			Tipo	Objeto	Cuenta	Subcuenta	Auxiliar					Denominación del Gasto	Original	Modificaciones	Vigente	Acumulado Anterior	Trimestre	A la Fecha		
1	2	3	4	5	6	7	8	9	10	11	12	13	14	15	16	17	18	19 = 17 +/- 18	20	21	22 = 20 + 21	23 = 22 ÷ 19	24 = 19 - 22	25 = 24 ÷ 19
2.1	98					2	5	1	2	01	Transferencias de capital a asociaciones Privadas sin Fines de Lucro	4303	20	1955	100	138,066.00	43,510.00	181,576.00	57,054.00	123,620.00	180,674.00	99.50	902.00	0.50
2.1	98					2	5	1	2	01	Transferencias de capital a asociaciones Privadas sin Fines de Lucro	4409	30	9996	102	195,433.00	-6,468.00	188,965.00	102,820.00	86,144.37	188,964.37	100.00	0.63	0.00





MINISTERIO DE HACIENDA
DIRECCION GENERAL DE PRESUPUESTO


EJECUCIÓN TRIMESTRAL DE LOS GASTOS Y APLICACIONES FINANCIERAS POR DESTINO DE FONDOS Y ESTRUCTURA PROGRAMÁTICA
CORRESPONDIENTE AL CUARTO TRIMESTRE DEL AÑO 2024



Código del Capítulo: 7344

Denominación: Junta de Distrito Municipal de Sabana Cruz

Destino de Fondos	Estructura Programática					SNIP	Clasificador del Gasto					Denominación del Gasto	Función	Fuente Financiamiento	Fuente Específica	Organismo Financiador	Presupuesto			Devengado				
	Partidas no Asig. a Prog.	Programa	Proyecto	Actividad/Obra			Tipo	Objeto	Cuenta	Subcuenta	Auxiliar						Original	Modificaciones	Vigente	Acumulado Anterior	Trimestre	A la Fecha	Devengado a la Fecha	Balance Disponible
1	2	3	4	5	6	7	8	9	10	11	12	13	14	15	16	17	18	19 = 17 +/- 18	20	21	22 = 20 + 21	23 = 22 ÷ 19	24 = 19 - 22	25 = 24 ÷ 19
2.2											Obras de Infraestructura					1,948,412.00	7,944,704.56	9,893,116.56	5,364,015.47	4,435,933.26	9,799,948.73	99.06	93,167.83	0.94
2.2						2					CLASIFICADOR DEL GASTO					1,948,412.00	7,944,704.56	9,893,116.56	5,364,015.47	4,435,933.26	9,799,948.73	99.06	93,167.83	0.94
2.2		11									Obras Públicas Municipales					1,948,412.00	7,654,104.56	9,602,516.56	5,364,015.47	4,146,714.10	9,510,729.57	99.04	91,786.99	0.96
2.2		11	01								Construcción de Vías de Comunicación y Anexos					568,000.00	4,970,025.20	5,538,025.20	1,472,571.20	4,013,714.10	5,486,285.30	99.07	51,739.90	0.93
2.2		11	01	0051							Construcción de aceras y contenes					568,000.00	4,852,454.00	5,420,454.00	1,355,000.00	4,013,714.10	5,368,714.10	99.05	51,739.90	0.95
2.2		11	01	0051		2	7				OBRAS					568,000.00	4,852,454.00	5,420,454.00	1,355,000.00	4,013,714.10	5,368,714.10	99.05	51,739.90	0.95
2.2		11	01	0051		2	7	2			INFRAESTRUCTURA					568,000.00	4,852,454.00	5,420,454.00	1,355,000.00	4,013,714.10	5,368,714.10	99.05	51,739.90	0.95
2.2		11	01	0051		2	7	2	4		Infraestructura terrestre y obras anexas					568,000.00	4,852,454.00	5,420,454.00	1,355,000.00	4,013,714.10	5,368,714.10	99.05	51,739.90	0.95
2.2		11	01	0051		2	7	2	4	01	Infraestructura terrestre y obras anexas	2601	20	1955	100	568,000.00	941,454.00	1,509,454.00	1,155,000.00	351,000.00	1,506,000.00	99.77	3,454.00	0.23
2.2		11	01	0051		2	7	2	4	01	Infraestructura terrestre y obras anexas	2601	30	9998	121	0.00	200,000.00	200,000.00	200,000.00	0.00	200,000.00	100.00	0.00	0.00
2.2		11	01	0051		2	7	2	4	01	Infraestructura terrestre y obras anexas	2601	50	2006	099	0.00	3,711,000.00	3,711,000.00	0.00	3,662,714.10	3,662,714.10	98.70	48,285.90	1.30
2.2		11	01	0052							Construcción de aceras y contenes en Entrada de El Mamonsito de Cohesion Territorial					0.00	117,571.20	117,571.20	117,571.20	0.00	117,571.20	100.00	0.00	0.00
2.2		11	01	0052		2	7				OBRAS					0.00	117,571.20	117,571.20	117,571.20	0.00	117,571.20	100.00	0.00	0.00
2.2		11	01	0052		2	7	2			INFRAESTRUCTURA					0.00	117,571.20	117,571.20	117,571.20	0.00	117,571.20	100.00	0.00	0.00
2.2		11	01	0052		2	7	2	4	01	Infraestructura terrestre y obras anexas	2601	40	9992	103	0.00	117,571.20	117,571.20	117,571.20	0.00	117,571.20	100.00	0.00	0.00
2.2		11	02								Reparación y Acondicionamiento de Vías de Comunicación					677,000.00	-276,600.00	400,400.00	330,386.00	36,000.00	366,386.00	91.50	34,014.00	8.50
2.2		11	02	0051							Reparación de camino vecinal Sabana Cruz-Manyaya					230,000.00	-120,600.00	109,400.00	109,400.00	0.00	109,400.00	100.00	0.00	0.00
2.2		11	02	0051		2	7				OBRAS					230,000.00	-120,600.00	109,400.00	109,400.00	0.00	109,400.00	100.00	0.00	0.00



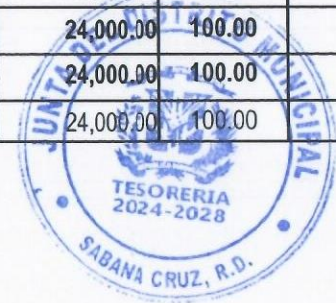



**MINISTERIO DE HACIENDA
DIRECCION GENERAL DE PRESUPUESTO**
EJECUCIÓN TRIMESTRAL DE LOS GASTOS Y APLICACIONES FINANCIERAS POR DESTINO DE FONDOS Y ESTRUCTURA PROGRAMATICA
CORRESPONDIENTE AL CUARTO TRIMESTRE DEL AÑO 2024

Código del Capítulo: **7344**

Denominación: **Junta de Distrito Municipal de Sabana Cruz**

Destino de Fondos	Estructura Programática					SNIP	Clasificador del Gasto					Función	Fuente Financiamiento	Fuente Especifica	Organismo Financiador	Presupuesto			Devengado			Balance Disponible	% Balance Disponible	
	Partidas no Asig. a Prog.	Programa	Proyecto	Actividad/Obra	Otra		Tipo	Objeto	Cuenta	Subcuenta	Auxiliar					Denominación del Gasto	Original	Modificaciones	Vigente	Acumulado Anterior	Trimestre			A la Fecha
1	2	3	4	5	6	7	8	9	10	11	12	13	14	15	16	17	18	19 = 17 +/- 18	20	21	22 = 20 + 21	23 = 22 ÷ 19	24 = 19 - 22	25 = 24 ÷ 19
2.2		11	02	0051		2	7	2			INFRAESTRUCTURA					230,000.00	-120,600.00	109,400.00	109,400.00	0.00	109,400.00	100.00	0.00	0.00
2.2		11	02	0051		2	7	2	4	01	Infraestructura terrestre y obras anexas	2601	20	1955	100	230,000.00	-120,600.00	109,400.00	109,400.00	0.00	109,400.00	100.00	0.00	0.00
2.2		11	02	0052							Reparación de camino vecinal Sabana Cruz- Los Cercadillos					157,000.00	-86,000.00	71,000.00	71,000.00	0.00	71,000.00	100.00	0.00	0.00
2.2		11	02	0052		2	7				OBRAS					157,000.00	-86,000.00	71,000.00	71,000.00	0.00	71,000.00	100.00	0.00	0.00
2.2		11	02	0052		2	7	2			INFRAESTRUCTURA					157,000.00	-86,000.00	71,000.00	71,000.00	0.00	71,000.00	100.00	0.00	0.00
2.2		11	02	0052		2	7	2	4	01	Infraestructura terrestre y obras anexas	2601	20	1955	100	157,000.00	-86,000.00	71,000.00	71,000.00	0.00	71,000.00	100.00	0.00	0.00
2.2		11	02	0053							Reparación de camino vecinal Sabana Cruz-El Mamoncito					125,000.00	0.00	125,000.00	59,986.00	36,000.00	95,986.00	76.79	29,014.00	23.21
2.2		11	02	0053		2	7				OBRAS					125,000.00	0.00	125,000.00	59,986.00	36,000.00	95,986.00	76.79	29,014.00	23.21
2.2		11	02	0053		2	7	2			INFRAESTRUCTURA					125,000.00	0.00	125,000.00	59,986.00	36,000.00	95,986.00	76.79	29,014.00	23.21
2.2		11	02	0053		2	7	2	4	01	Infraestructura terrestre y obras anexas	2601	20	1955	100	125,000.00	0.00	125,000.00	59,986.00	36,000.00	95,986.00	76.79	29,014.00	23.21
2.2		11	02	0054							Reparación de camino vecinal Sabana Cruz-Maria Isabel					165,000.00	-70,000.00	95,000.00	90,000.00	0.00	90,000.00	94.74	5,000.00	5.26
2.2		11	02	0054		2	7				OBRAS					165,000.00	-70,000.00	95,000.00	90,000.00	0.00	90,000.00	94.74	5,000.00	5.26
2.2		11	02	0054		2	7	2			INFRAESTRUCTURA					165,000.00	-70,000.00	95,000.00	90,000.00	0.00	90,000.00	94.74	5,000.00	5.26
2.2		11	02	0054		2	7	2	4	01	Infraestructura terrestre y obras anexas	2601	20	1955	100	165,000.00	-70,000.00	95,000.00	90,000.00	0.00	90,000.00	94.74	5,000.00	5.26
2.2		11	03								Construcción de Instalaciones Deportivas					58,000.00	0.00	58,000.00	0.00	58,000.00	58,000.00	100.00	0.00	0.00
2.2		11	03	0051							Construcción cancha de baloncesto					24,000.00	0.00	24,000.00	0.00	24,000.00	24,000.00	100.00	0.00	0.00
2.2		11	03	0051		2	7				OBRAS					24,000.00	0.00	24,000.00	0.00	24,000.00	24,000.00	100.00	0.00	0.00
2.2		11	03	0051		2	7	2			INFRAESTRUCTURA					24,000.00	0.00	24,000.00	0.00	24,000.00	24,000.00	100.00	0.00	0.00
2.2		11	03	0051		2	7	2	7	01	Obras urbanísticas	4302	20	1955	100	24,000.00	0.00	24,000.00	0.00	24,000.00	24,000.00	100.00	0.00	0.00





MINISTERIO DE HACIENDA
DIRECCION GENERAL DE PRESUPUESTO

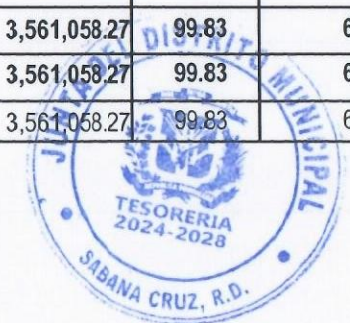
EJECUCIÓN TRIMESTRAL DE LOS GASTOS Y APLICACIONES FINANCIERAS POR DESTINO DE FONDOS Y ESTRUCTURA PROGRAMÁTICA
CORRESPONDIENTE AL CUARTO TRIMESTRE DEL AÑO 2024



Código del Capítulo: 7344

Denominación: Junta de Distrito Municipal de Sabana Cruz

Destino de Fondos	Estructura Programática					Clasificador del Gasto					Presupuesto			Devengado											
	Partidas no Asig. a Prog.	Programa	Proyecto	Actividad/Obra	SNIP	Tipo	Objeto	Cuenta	Subcuenta	Auxiliar	Denominación del Gasto	Función	Fuente Financiamiento	Fuente Específica	Organismo Financiador	Original	Modificaciones	Vigente	Acumulado Anterior	Trimestre	A la Fecha	% Devengado a la Fecha	Balance Disponible	% Balance Disponible	
1	2	3	4	5	6	7	8	9	10	11	12	13	14	15	16	17	18	19 = 17 +/- 18	20	21	22 = 20 + 21	23 = 22 ÷ 19	24 = 19 - 22	25 = 24 ÷ 19	
2.2		11	03	0052							Construcción play de baseball					34,000.00	0.00	34,000.00	0.00	34,000.00	34,000.00	100.00	0.00	0.00	
2.2		11	03	0052		2	7				OBRAS					34,000.00	0.00	34,000.00	0.00	34,000.00	34,000.00	100.00	0.00	0.00	
2.2		11	03	0052		2	7	2			INFRAESTRUCTURA					34,000.00	0.00	34,000.00	0.00	34,000.00	34,000.00	100.00	0.00	0.00	
2.2		11	03	0052		2	7	2	7	01	Obras urbanísticas	4302	20	1955	100	34,000.00	0.00	34,000.00	0.00	34,000.00	34,000.00	100.00	0.00	0.00	
2.2		11	05								Construcción Instalaciones Recreativas					277,000.00	-263,000.00	14,000.00	0.00	14,000.00	14,000.00	100.00	0.00	0.00	
2.2		11	05	0051							Construcción de boulevard del Fondo					14,000.00	0.00	14,000.00	0.00	14,000.00	14,000.00	100.00	0.00	0.00	
2.2		11	05	0051		2	7				OBRAS					14,000.00	0.00	14,000.00	0.00	14,000.00	14,000.00	100.00	0.00	0.00	
2.2		11	05	0051		2	7	2			INFRAESTRUCTURA					14,000.00	0.00	14,000.00	0.00	14,000.00	14,000.00	100.00	0.00	0.00	
2.2		11	05	0051		2	7	2	7	01	Obras urbanísticas	4302	20	1955	100	14,000.00	0.00	14,000.00	0.00	14,000.00	14,000.00	100.00	0.00	0.00	
2.2		11	05	0052							Construcción del parque Hato Viejo (terminacion)					263,000.00	-263,000.00	0.00	0.00	0.00	0.00	0.00	0.00	100.00	
2.2		11	05	0052		2	7				OBRAS					263,000.00	-263,000.00	0.00	0.00	0.00	0.00	0.00	0.00	100.00	
2.2		11	05	0052		2	7	2			INFRAESTRUCTURA					263,000.00	-263,000.00	0.00	0.00	0.00	0.00	0.00	0.00	100.00	
2.2		11	05	0052		2	7	2	7	01	Obras urbanísticas	4302	20	1955	100	263,000.00	-263,000.00	0.00	0.00	0.00	0.00	0.00	0.00	0.00	0.00
2.2		11	07								Construcción Infraestructuras Culturales, Educativas, Religiosas, Fúnebre y Militares					0.00	3,567,091.36	3,567,091.36	3,561,058.27	0.00	3,561,058.27	99.83	6,033.09	0.17	
2.2		11	07	0051							Construcción de La Funeraria Municipal de Sabana Cruz-Continuacion					0.00	3,567,091.36	3,567,091.36	3,561,058.27	0.00	3,561,058.27	99.83	6,033.09	0.17	
2.2		11	07	0051		2	7				OBRAS					0.00	3,567,091.36	3,567,091.36	3,561,058.27	0.00	3,561,058.27	99.83	6,033.09	0.17	
2.2		11	07	0051		2	7	2			INFRAESTRUCTURA					0.00	3,567,091.36	3,567,091.36	3,561,058.27	0.00	3,561,058.27	99.83	6,033.09	0.17	
2.2		11	07	0051		2	7	2	7	01	Obras urbanísticas	4305	40	9992	103	0.00	3,567,091.36	3,567,091.36	3,561,058.27	0.00	3,561,058.27	99.83	6,033.09	0.17	



MINISTERIO DE HACIENDA
DIRECCION GENERAL DE PRESUPUESTO
EJECUCIÓN TRIMESTRAL DE LOS GASTOS Y APLICACIONES FINANCIERAS POR DESTINO DE FONDOS Y ESTRUCTURA PROGRAMATICA
CORRESPONDIENTE AL CUARTO TRIMESTRE DEL AÑO 2024

Código del Capítulo: **7344**

Denominación: **Junta de Distrito Municipal de Sabana Cruz**

Destino de Fondos	Estructura Programática					SNIP	Clasificador del Gasto					Denominación del Gasto	Función	Fuente Financiamiento	Fuente Especifica	Organismo Financiador	Presupuesto			Devengado				Balance Disponible	% Balance Disponible
	Partidas no Asig. a Prog.	Programa	Proyecto	Actividad/Obra			Tipo	Objeto	Cuenta	Subcuenta	Auxiliar						Original	Modificaciones	Vigente	Acumulado Anterior	Trimestre	A la Fecha	% Devengado a la Fecha		
1	2	3	4	5	6	7	8	9	10	11	12	13	14	15	16	17	18	19 = 17 +/- 18	20	21	22 = 20 + 21	23 = 22 + 19	24 = 19 - 22	25 = 24 + 19	
2.2		11	23								Instalaciones, Colocación Eléctricas					368,412.00	-343,412.00	25,000.00	0.00	25,000.00	25,000.00	100.00	0.00	0.00	
2.2		11	23	0051							Colocación de lámparas (Iluminación calles)					368,412.00	-343,412.00	25,000.00	0.00	25,000.00	25,000.00	100.00	0.00	0.00	
2.2		11	23	0051		2	7				OBRAS					368,412.00	-343,412.00	25,000.00	0.00	25,000.00	25,000.00	100.00	0.00	0.00	
2.2		11	23	0051		2	7	2			INFRAESTRUCTURA					368,412.00	-343,412.00	25,000.00	0.00	25,000.00	25,000.00	100.00	0.00	0.00	
2.2		11	23	0051		2	7	2	2	01	Obras de energía	4104	20	1955	100	368,412.00	-343,412.00	25,000.00	0.00	25,000.00	25,000.00	100.00	0.00	0.00	
2.2	96										Deuda Pública Y Otras Operaciones Financieras					0.00	290,600.00	290,600.00	0.00	289,219.16	289,219.16	99.52	1,380.84	0.48	
2.2	96			0001		2	9				GASTOS FINANCIEROS					0.00	290,600.00	290,600.00	0.00	289,219.16	289,219.16	99.52	1,380.84	0.48	
2.2	96			0001		2	9	3			INTERESES DE LA DEUDA COMERCIAL					0.00	290,600.00	290,600.00	0.00	289,219.16	289,219.16	99.52	1,380.84	0.48	
2.2	96			0001		2	9	3	1	02	Intereses de la deuda comercial externa de corto plazo	0	20	1955	100	0.00	290,600.00	290,600.00	0.00	289,219.16	289,219.16	99.52	1,380.84	0.48	



MINISTERIO DE HACIENDA
DIRECCION GENERAL DE PRESUPUESTO
EJECUCIÓN TRIMESTRAL DE LOS GASTOS Y APLICACIONES FINANCIERAS POR DESTINO DE FONDOS Y ESTRUCTURA PROGRAMATICA
CORRESPONDIENTE AL CUARTO TRIMESTRE DEL AÑO 2024

Código del Capítulo: 7344

Denominación: Junta de Distrito Municipal de Sabana Cruz

Destino de Fondos	Estructura Programática					SNIP	Clasificador del Gasto					Función	Fuente Financiamiento	Fuente Especifica	Organismo Financiador	Presupuesto			Devengado				Balance Disponible	% Balance Disponible
	Partidas no Asig. a Prog.	Programa	Proyecto	Actividad/Otra			Tipo	Objeto	Cuenta	Subcuenta	Auxiliar					Denominación del Gasto	Original	Modificaciones	Vigente	Acumulado Anterior	Trimestre	A la Fecha		
1	2	3	4	5	6	7	8	9	10	11	12	13	14	15	16	17	18	19 = 17 +/- 18	20	21	22 = 20 + 21	23 = 22 + 19	24 = 19 - 22	25 = 24 + 19
2.3											Gastos de Pre inversión asociados al desarrollo económico local					5,455.00	0.00	5,455.00	0.00	0.00	0.00	0.00	5,455.00	100.00
2.3						2					CLASIFICADOR DEL GASTO					5,455.00	0.00	5,455.00	0.00	0.00	0.00	0.00	5,455.00	100.00
2.3		01									Normas, Políticas y Administración Municipal					5,455.00	0.00	5,455.00	0.00	0.00	0.00	0.00	5,455.00	100.00
2.3		01	00	0003							Administración Municipal					5,455.00	0.00	5,455.00	0.00	0.00	0.00	0.00	5,455.00	100.00
2.3		01	00	0003		2	2				CONTRATACIÓN DE SERVICIOS					5,455.00	0.00	5,455.00	0.00	0.00	0.00	0.00	5,455.00	100.00
2.3		01	00	0003		2	2	8			OTROS SERVICIOS NO INCLUIDOS EN CONCEPTOS ANTERIORES					5,455.00	0.00	5,455.00	0.00	0.00	0.00	0.00	5,455.00	100.00
2.3		01	00	0003		2	2	8	7	01	Estudios de ingeniería, arquitectura, investigaciones y análisis de factibilidad	1101	20	1955	100	5,455.00	0.00	5,455.00	0.00	0.00	0.00	0.00	5,455.00	100.00
TOTAL RD\$																13,430,115.00	8,418,896.49	21,849,011.49	13,039,644.42	8,211,202.77	21,250,847.19	97.26	598,164.30	2.74

Celenia Ramirez Jimenez
Preparado por



Yunior Rivera Espichicoquez
Revisado por



Juan Y. Espichicoque Rivera
Aprobado por



**MINISTERIO DE HACIENDA
DIRECCION GENERAL DE PRESUPUESTO
EJECUCION FINANCIERA TRIMESTRAL DE LOS PROYECTOS Y OBRAS
CORRESPONDIENTE AL CUARTO TRIMESTRE DEL AÑO 2024**

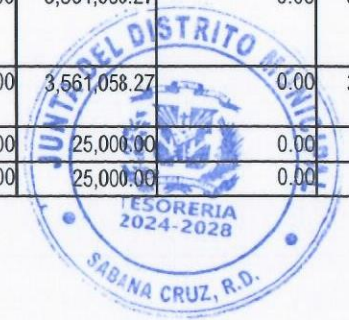


Código del Capítulo: **7344**

Denominación: **Junta de Distrito Municipal de Sabana Cruz**



Proyecto	Obra	Código SNIP	Geográfico	Denominación	Participativo	Modalidad de Contrato	Costo Total de la Obra	Ejecutado (devengado) años anteriores	Pagado años Anteriores	Pendiente por Pagar	Presupuesto del Año			Ejecución Financiera Trimestral			Pagado en trimestres por deudas de años anteriores	Total General Pagado	Monto Pendiente de Pago
											Original	Modificaciones	Vigente	Pagado Trimestres Anteriores	Pagado en el Trimestre	Pagado Acumulado a la Fecha			
1	2	3	4	5	6	7	8	9	10	11=9-10	12	13	14=12 +/- 13	15	16	17=15+16	18	19=10+17+18	20=8 +/- 13 -19
01				Construcción de Vías de Comunicación y Anexos			847,127.00	0.00	0.00	0.00	568,000.00	4,970,025.20	5,538,025.20	1,472,571.20	4,013,714.10	5,486,285.30	0.00	5,486,285.30	330,866.90
01	0051			Construcción de aceras y contenes	X	2	847,127.00	0.00	0.00	0.00	568,000.00	4,852,454.00	5,420,454.00	1,355,000.00	4,013,714.10	5,368,714.10	0.00	5,368,714.10	330,866.90
01	0052			Construcción de aceras y contenes en Entrada de El Mamonsito de Cohesion Territorial			0.00	0.00	0.00	0.00	0.00	117,571.20	117,571.20	117,571.20	0.00	117,571.20	0.00	117,571.20	0.00
02				Reparación y Acondicionamiento de Vías de Comunicación			677,000.00	0.00	0.00	0.00	677,000.00	-276,600.00	400,400.00	330,386.00	36,000.00	366,386.00	0.00	366,386.00	34,014.00
02	0051			Reparación de camino vecinal Sabana Cruz-Manyaya	X	2	230,000.00	0.00	0.00	0.00	230,000.00	-120,600.00	109,400.00	109,400.00	0.00	109,400.00	0.00	109,400.00	0.00
02	0052			Reparación de camino vecinal Sabana Cruz- Los Cercadillos	X	1	157,000.00	0.00	0.00	0.00	157,000.00	-86,000.00	71,000.00	71,000.00	0.00	71,000.00	0.00	71,000.00	0.00
02	0053			Reparación de camino vecinal Sabana Cruz-El Mamoncito	X	2	125,000.00	0.00	0.00	0.00	125,000.00	0.00	125,000.00	59,986.00	36,000.00	95,986.00	0.00	95,986.00	29,014.00
02	0054			Reparación de camino vecinal Sabana Cruz-Maria Isabel	X	1	165,000.00	0.00	0.00	0.00	165,000.00	-70,000.00	95,000.00	90,000.00	0.00	90,000.00	0.00	90,000.00	5,000.00
03				Construcción de Instalaciones Deportivas			6,871,438.00	0.00	0.00	0.00	58,000.00	0.00	58,000.00	0.00	58,000.00	58,000.00	0.00	58,000.00	6,813,438.00
03	0051			Construcción cancha de baloncesto		2	3,456,122.00	0.00	0.00	0.00	24,000.00	0.00	24,000.00	0.00	24,000.00	24,000.00	0.00	24,000.00	3,432,122.00
03	0052			Construcción play de baseball		2	3,415,316.00	0.00	0.00	0.00	34,000.00	0.00	34,000.00	0.00	34,000.00	34,000.00	0.00	34,000.00	3,381,316.00
05				Construcción Instalaciones Recreativas			4,763,000.00	0.00	0.00	0.00	277,000.00	-263,000.00	14,000.00	0.00	14,000.00	14,000.00	0.00	14,000.00	4,486,000.00
05	0051			Construcción de boulevard del Fondo		1	4,500,000.00	0.00	0.00	0.00	14,000.00	0.00	14,000.00	0.00	14,000.00	14,000.00	0.00	14,000.00	4,486,000.00
05	0052			Construcción del parque Hato Viejo (terminacion)		2	263,000.00	0.00	0.00	0.00	263,000.00	-263,000.00	0.00	0.00	0.00	0.00	0.00	0.00	0.00
07				Construcción Infraestructuras Culturales, Educativas, Religiosas, Fúnebre y Militares			0.00	0.00	0.00	0.00	0.00	3,567,091.36	3,567,091.36	3,561,058.27	0.00	3,561,058.27	0.00	3,561,058.27	6,033.09
07	0051			Construcción de La Funeraria Municipal de Sabana Cruz-Continuacion			0.00	0.00	0.00	0.00	0.00	3,567,091.36	3,567,091.36	3,561,058.27	0.00	3,561,058.27	0.00	3,561,058.27	6,033.09
23				Instalaciones, Colocación Eléctricas			368,412.00	0.00	0.00	0.00	368,412.00	-343,412.00	25,000.00	0.00	25,000.00	25,000.00	0.00	25,000.00	0.00
23	0051			Colocación de lámparas (Iluminación calles)	X	2	368,412.00	0.00	0.00	0.00	368,412.00	-343,412.00	25,000.00	0.00	25,000.00	25,000.00	0.00	25,000.00	0.00



MINISTERIO DE HACIENDA
DIRECCION GENERAL DE PRESUPUESTO
EJECUCION FINANCIERA TRIMESTRAL DE LOS PROYECTOS Y OBRAS
CORRESPONDIENTE AL CUARTO TRIMESTRE DEL AÑO 2024

Código del Capítulo: **7344**

Denominación: **Junta de Distrito Municipal de Sabana Cruz**

Proyecto	Obra	Código SNIP	Geográfico	Denominación	Participativo	Modalidad de Contrato	Costo Total de la Obra	Ejecutado (devengado) años anteriores	Pagado años Anteriores	Pendiente por Pagar	Presupuesto del Año			Ejecución Financiera Trimestral			Pagado en trimestres por deudas de años anteriores	Total General Pagado	Monto Pendiente de Pago
											Original	Modificaciones	Vigente	Pagado Trimestres Anteriores	Pagado en el Trimestre	Pagado Acumulado a la Fecha			
1	2	3	4	5	6	7	8	9	10	11=9-10	12	13	14=12 +/- 13	15	16	17=15+16	18	19=10+17+18	20=8 +/- 13 -19
Total General RD\$							13,526,977.00	0.00	0.00	0.00	1,948,412.00	7,654,104.56	9,602,516.56	5,364,015.47	4,146,714.10	9,510,729.57	0.00	9,510,729.57	11,670,351.99

Celenia Ramirez Jimenez
Celenia Ramirez Jimenez

Preparado por

Yunior Rivera Espichicoquez
Yunior Rivera Espichicoquez

Revisado por

Juan Y. Espichicoque Rivera
Juan Y. Espichicoque Rivera

Aprobado por

