

MINISTERIO DE HACIENDA
DIRECCION GENERAL DE PRESUPUESTO
EJECUCION TRIMESTRAL DE LOS GASTOS Y APLICACIONES FINANCIERAS POR DESTINO DE FONDOS Y ESTRUCTURA PROGRAMATICA
CORRESPONDIENTE AL CUARTO TRIMESTRE: OCTUBRE/DICIEMBRE DE 2024

CODIGO DEL CAPITULO 7050

DENOMINACION AYUNTAMIENTO MUNICIPAL DE JARABACOA

Destino de Fondos	Estructura Programatica					Clasificador del Gasto						Funcion	Fuente de Financiamiento	Fuente Especifica	Organismo Financiador	Presupuesto			Devengado				Balance Disponible	% Balance Disponible
	Partidas No Asign. Prog.	Prog.	Proy.	Act/Obra	Codigo SNIP	Tipo	Obj.	Clas.	Subcta	Aux.	Denominacion del Gasto					Original	Modificaciones	Vigente	Acumulado Anterior	Trimestre	A la Fecha	% Devengado a la Fecha		
1	2	3	4	5	6	7	8	9	10	11	12	13	14	15	16	17	18	19 = 17 + 0 - 18	20	21	22 = 20 + 21	23 = 22 / 19	24 = 19 - 22	25 = 24 / 19
P		01									ACTIVIDADES CENTRALES					24,558,084.94	4,191,236.12	28,749,321.06	18,842,668.12	9,023,951.93	27,866,620.05	96.9%	882,701.01	3.1%
P		01	00	0001							DIRECCION Y COORDINACION	111				11,777,334.29	2,990,243.76	14,767,578.05	10,707,466.41	3,458,194.14	14,165,660.55	95.9%	601,917.50	4.1%
P		01	00	0001		2	1	1	1	01	Sueldos fijos	1102	20	1955	100	3,884,976.00	0.00	3,884,976.00	3,736,602.38	19,508.33	3,756,110.71	96.68%	128,865.29	3.32%
P		01	00	0001		2	1	1	2	08	Personal de caracter temporal	1102	20	1955	100	4,789,514.14	2,277,682.51	7,067,196.65	5,759,590.05	1,305,106.50	7,064,696.65	99.96%	2,500.00	0.04%
P		01	00	0001		2	1	1	2	08	Personal de caracter temporal	1102	30	9996	102	0.00	1,135,551.51	1,135,551.51	0.00	1,072,046.80	1,072,046.80	94.41%	63,504.71	5.59%
P		01	00	0001		2	1	1	4	01	Sueldo anual no.13	1102	20	1955	100	323,748.00	36,511.65	360,259.65	0.00	360,259.65	360,259.65	100.00%	0.00	0.00%
P		01	00	0001		2	1	1	5	03	Prestaci?n laboral por desvinculaci?n	1102	30	9996	102	450,000.00	782,418.73	1,232,418.73	552,197.56	273,173.57	825,371.23	66.97%	407,047.50	33.03%
P		01	00	0001		2	1	1	6	01	Vacaciones	1102	30	9996	102	250,000.00	-224,518.00	25,482.00	25,482.00	0.00	25,482.00	100.00%	0.00	0.00%
P		01	00	0001		2	1	2	2	03	Pago de horas extraordinarias	1102	30	9996	102	350,000.00	-183,464.25	166,535.75	82,953.75	83,582.00	166,535.75	100.00%	0.00	0.00%
P		01	00	0001		2	1	3	2	01	Gastos de representaci?n en el pais	1102	20	1955	100	100,000.00	-4,735.25	95,264.75	95,264.75	0.00	95,264.75	100.00%	0.00	0.00%
P		01	00	0001		2	1	4	2	04	Otras gratificaciones	1102	30	9996	102	450,000.00	116,484.88	566,484.88	233,971.75	332,513.13	566,484.88	100.00%	0.00	0.00%
P		01	00	0001		2	1	5	1	01	Contribuciones al seguro de salud	1102	30	9996	102	246,913.09	-246,913.09	0.00	0.00	0.00	0.00	nan%	0.00	nan%
P		01	00	0001		2	1	5	2	01	Contribuciones al seguro de pensiones	1102	30	9996	102	255,833.30	-255,833.30	0.00	0.00	0.00	0.00	nan%	0.00	nan%
P		01	00	0001		2	1	5	3	01	Contribuciones al seguro de riesgo laboral	1102	30	9995	102	38,849.76	-38,849.76	0.00	0.00	0.00	0.00	nan%	0.00	nan%
P		01	00	0001		2	2	3	1	01	Vi?ticos dentro del pa?s	1102	30	9996	102	200,000.00	-155,576.82	44,423.18	32,419.22	12,003.96	44,423.18	100.00%	0.00	0.00%
P		01	00	0001		2	2	3	2	01	Vi?ticos fuera del pa?s	1102	30	9996	102	337,500.00	-148,515.05	188,984.95	188,984.95	0.00	188,984.95	100.00%	0.00	0.00%
P		01	00	0001		2	2	8	7	04	Servicios de capacitaci?n	1102	20	1955	100	100,000.00	-100,000.00	0.00	0.00	0.00	0.00	nan%	0.00	nan%
P		01	00	0002							SERVICIOS ADMINISTRATIVOS Y FINANCIEROS	111				3,320,900.32	1,300,678.66	4,621,578.98	2,755,429.87	1,864,451.63	4,619,881.50	100.0%	1,697.48	0.0%
P		01	00	0002		2	1	1	1	01	Sueldos fijos	1102	20	1955	100	635,000.00	113,049.72	748,049.72	596,512.28	149,839.96	746,352.24	99.77%	1,697.48	0.23%
P		01	00	0002		2	1	1	2	08	Personal de caracter temporal	1102	30	9996	102	2,245,517.37	1,421,795.74	3,667,313.11	2,065,639.93	1,601,673.18	3,667,313.11	100.00%	0.00	0.00%
P		01	00	0002		2	1	1	4	01	Sueldo anual no.13	1102	20	1955	100	52,916.67	55,924.00	108,840.67	0.00	108,840.67	108,840.67	100.00%	0.00	0.00%
P		01	00	0002		2	1	1	6	01	Vacaciones	1102	20	1955	100	75,000.00	-75,000.00	0.00	0.00	0.00	0.00	nan%	0.00	nan%
P		01	00	0002		2	1	2	2	03	Pago de horas extraordinarias	1102	20	1955	100	150,000.00	-79,532.50	70,467.50	70,467.50	0.00	70,467.50	100.00%	0.00	0.00%
P		01	00	0002		2	1	5	1	01	Contribuciones al seguro de salud	1102	30	9996	102	45,212.28	-45,212.28	0.00	0.00	0.00	0.00	nan%	0.00	nan%
P		01	00	0002		2	1	5	2	01	Contribuciones al seguro de pensiones	1102	30	9998	102	45,085.00	-45,085.00	0.00	0.00	0.00	0.00	nan%	0.00	nan%
P		01	00	0002		2	1	5	3	01	Contribuciones al seguro de riesgo laboral	1102	30	9996	102	6,350.00	-6,350.00	0.00	0.00	0.00	0.00	nan%	0.00	nan%
P		01	00	0002		2	2	3	1	01	Vi?ticos dentro del pa?s	1102	20	1955	100	30,000.00	-30,000.00	0.00	0.00	0.00	0.00	nan%	0.00	nan%
P		01	00	0002		2	2	8	2	01	Comisiones y gastos bancarios	1102	20	1955	100	35,819.00	-8,911.02	26,907.98	22,810.16	4,097.82	26,907.98	100.00%	0.00	0.00%
P		01	00	0003							NORMAS, SEGUIMIENTO, CONTROL Y FISCALIZA	111				9,459,850.33	-99,686.30	9,360,164.03	5,379,771.84	3,701,306.16	9,081,078.00	97.0%	279,086.03	3.0%
P		01	00	0003		2	1	1	1	01	Sueldos fijos	1102	20	1955	100	7,010,700.00	-127,497.42	6,883,202.58	5,379,771.84	1,497,457.90	6,877,229.74	99.91%	5,972.84	0.09%

MINISTERIO DE HACIENDA
DIRECCION GENERAL DE PRESUPUESTO
EJECUCION TRIMESTRAL DE LOS GASTOS Y APLICACIONES FINANCIERAS POR DESTINO DE FONDOS Y ESTRUCTURA PROGRAMATICA
CORRESPONDIENTE AL CUARTO TRIMESTRE: OCTUBRE/DICIEMBRE DE 2024

CODIGO DEL CAPITULO 7050

DENOMINACION AYUNTAMIENTO MUNICIPAL DE JARABACOA

Destino de Fondos	Estructura Programatica					Clasificador del Gasto						Función	Presupuesto			Devengado				Balance Disponible	% Balance Disponible				
	Partidas No Asign. Prog.	Prog.	Proy.	Act/Obra	Codigo SNIP	Tipo	Obj.	Cta.	Subcta.	Aux.	Denominación del Gasto		Original	Modificaciones	Vigente	Acumulado Anterior	Trimestre	A la Fecha	% Devengado a la Fecha						
1	2	3	4	5	6	7	8	9	10	11	12	13	14	15	16	17	18	19 = 17 + 0 - 18	20	21	22 = 20 + 21	23 = 22 / 19	24 = 19 - 22	25 = 24 / 19	
P		01	00	0003		2	1	1	1	01	Sueldos fijos	1102	30	9995	102	0.00	545,850.82	545,850.82	0.00	272,737.63	272,737.63	49.97%	273,113.19	50.03%	
P		01	00	0003		2	1	1	1	01	Sueldos fijos	1102	30	9996	102	0.00	174,106.01	174,106.01	0.00	174,106.01	174,106.01	100.00%	0.00	0.00%	
P		01	00	0003		2	1	1	1	01	Sueldos fijos	1102	30	9998	102	0.00	500,119.54	500,119.54	0.00	500,119.54	500,119.54	100.00%	0.00	0.00%	
P		01	00	0003		2	1	1	4	01	Sueldo anual no.13	1102	20	1955	100	584,225.00	72,066.68	656,291.68	0.00	656,291.68	656,291.68	100.00%	0.00	0.00%	
P		01	00	0003		2	1	2	2	08	Compensaciones especiales	1102	30	9996	102	550,000.00	35,000.00	585,000.00	0.00	585,000.00	585,000.00	100.00%	0.00	0.00%	
P		01	00	0003		2	1	3	2	01	Gastos de representaci?n en el pais	1102	30	9996	102	250,000.00	-234,406.60	15,593.40	0.00	15,593.40	15,593.40	100.00%	0.00	0.00%	
P		01	00	0003		2	1	5	1	01	Contribuciones al seguro de salud	1102	30	9996	102	497,058.63	-497,058.63	0.00	0.00	0.00	0.00	nan%	0.00	nan%	
P		01	00	0003		2	1	5	2	01	Contribuciones al seguro de pensiones	1102	20	1955	100	497,759.70	-497,759.70	0.00	0.00	0.00	0.00	nan%	0.00	nan%	
P		01	00	0003		2	1	5	3	01	Contribuciones al seguro de riesgo laboral	1102	20	1955	100	70,107.00	-70,107.00	0.00	0.00	0.00	0.00	nan%	0.00	nan%	
P		11									GESTIÓN Y EJECUCIÓN DE PROYECTOS MUNICIP					335,224.00	-335,224.00	0.00	0.00	0.00	0.00	0.00	nan%	0.00	3.0%
P		11	00	0001							SERVICIO DE PLANIFICACION Y DESARROLLO D	231				335,224.00	-335,224.00	0.00	0.00	0.00	0.00	0.00	nan%	0.00	nan%
P		11	00	0001		2	1	1	1	01	Sueldos fijos	2503	20	1955	100	250,000.00	-250,000.00	0.00	0.00	0.00	0.00	nan%	0.00	nan%	
P		11	00	0001		2	1	1	4	01	Sueldo anual no.13	2503	20	1955	100	30,000.00	-30,000.00	0.00	0.00	0.00	0.00	nan%	0.00	nan%	
P		11	00	0001		2	1	5	1	01	Contribuciones al seguro de salud	2503	30	9996	102	25,524.00	-25,524.00	0.00	0.00	0.00	0.00	nan%	0.00	nan%	
P		11	00	0001		2	1	5	2	01	Contribuciones al seguro de pensiones	2503	30	9996	102	25,560.00	-25,560.00	0.00	0.00	0.00	0.00	nan%	0.00	nan%	
P		11	00	0001		2	1	5	3	01	Contribuciones al seguro de riesgo laboral	2503	30	9998	102	4,140.00	-4,140.00	0.00	0.00	0.00	0.00	nan%	0.00	nan%	
P		12									FORTALECIMIENTO Y GESTIÓN DE LOS SERVICI					3,768,801.31	-1,713,526.42	2,055,274.89	1,430,790.55	624,484.34	2,055,274.89	100.0%	0.00	0.0%	
P		12	00	0002							SERVICIO DE ADMINISTRACION Y REPARACION	1102				3,661,405.30	-1,700,211.41	1,961,193.89	1,365,657.55	595,536.34	1,961,193.89	100.0%	0.00	0.0%	
P		12	00	0002		2	1	1	2	06	Jornales	2102	20	1955	100	2,960,700.00	-1,006,506.11	1,954,193.89	1,365,657.55	588,536.34	1,954,193.89	100.00%	0.00	0.00%	
P		12	00	0002		2	1	1	4	01	Sueldo anual no.13	2102	20	1955	100	246,725.00	-239,725.00	7,000.00	0.00	7,000.00	7,000.00	100.00%	0.00	0.00%	
P		12	00	0002		2	1	5	1	01	Contribuciones al seguro de salud	2102	30	9996	102	209,913.63	-209,913.63	0.00	0.00	0.00	0.00	nan%	0.00	nan%	
P		12	00	0002		2	1	5	2	01	Contribuciones al seguro de pensiones	2102	30	9996	102	210,209.70	-210,209.70	0.00	0.00	0.00	0.00	nan%	0.00	nan%	
P		12	00	0002		2	1	5	3	01	Contribuciones al seguro de riesgo laboral	2102	30	9995	102	33,856.97	-33,856.97	0.00	0.00	0.00	0.00	nan%	0.00	nan%	
P		12	00	0001							SERVICIOS DE ORNATO Y EMBELLECIMIENTO DE	3299				107,396.01	-13,315.01	94,081.00	65,133.00	28,948.00	94,081.00	100.0%	0.00	0.0%	
P		12	00	0001		2	1	1	1	01	Sueldos fijos	3299	20	1955	100	86,844.00	0.00	86,844.00	65,133.00	21,711.00	86,844.00	100.00%	0.00	0.00%	
P		12	00	0001		2	1	1	4	01	Sueldo anual no.13	3299	20	1955	100	7,044.37	192.63	7,237.00	0.00	7,237.00	7,237.00	100.00%	0.00	0.00%	
P		12	00	0001		2	1	5	1	01	Contribuciones al seguro de salud	3299	30	9996	102	6,349.87	-6,349.87	0.00	0.00	0.00	0.00	nan%	0.00	nan%	
P		12	00	0001		2	1	5	2	01	Contribuciones al seguro de pensiones	3299	30	9995	102	6,159.06	-6,159.06	0.00	0.00	0.00	0.00	nan%	0.00	nan%	
P		12	00	0001		2	1	5	3	01	Contribuciones al seguro de riesgo laboral	3299	30	9995	102	998.71	-998.71	0.00	0.00	0.00	0.00	nan%	0.00	nan%	
P		17									REGULACIÓN, GESTIÓN Y ADMINISTRACIÓN DE					2,626,175.47	-221,712.54	2,404,462.93	1,681,166.40	723,296.53	2,404,462.93	100.0%	0.00	0.0%	
P		17	00	0005							SEGURIDAD Y VIGILANCIA DE LOS ESPACIOS E	0000				2,539,038.27	-162,559.34	2,376,478.93	1,653,182.40	723,296.53	2,376,478.93	100.0%	0.00	0.0%	
P		17	00	0005		2	1	1	2	06	Jornales	1401	20	1955	100	2,053,020.00	243,196.93	2,296,216.93	1,653,182.40	643,034.53	2,296,216.93	100.00%	0.00	0.00%	


MINISTERIO DE HACIENDA
DIRECCION GENERAL DE PRESUPUESTO


EJECUCION TRIMESTRAL DE LOS GASTOS Y APLICACIONES FINANCIERAS POR DESTINO DE FONDOS Y ESTRUCTURA PROGRAMATICA
CORRESPONDIENTE AL CUARTO TRIMESTRE: OCTUBRE/DICIEMBRE DE 2024

CODIGO DEL CAPITULO 7050

DENOMINACION AYUNTAMIENTO MUNICIPAL DE JARABACOA

Destino de Fondos	Estructura Programatica					Clasificador del Gasto						Función	Fuente de Financiamiento	Fuente Especifica	Organismo Financiado	Presupuesto			Devengado			Balance Disponible	% Balance Disponible	
	Partidas No Asign. Prog	Prog.	Proy.	Act/Obra	Codigo SNIP	Tipo	Obj.	Cta.	Subcta	Aux.	Denominación del Gasto					Original	Modificaciones	Vigente	Acumulado Anterior	Trimestre	A la Fecha			% Devengado a la Fecha
P	17	00	0005			2	1	1	4	01	Sueldo anual no.13	1401	20	1955	100	171,085.00	-90,823.00	80,262.00	0.00	80,262.00	80,262.00	100.00%	0.00	0.00%
P	17	00	0005			2	1	5	1	01	Contribuciones al seguro de salud	1401	20	1955	100	145,559.12	-145,559.12	0.00	0.00	0.00	0.00	nan%	0.00	nan%
P	17	00	0005			2	1	5	2	01	Contribuciones al seguro de pensiones	1401	30	9996	102	145,764.42	-145,764.42	0.00	0.00	0.00	0.00	nan%	0.00	nan%
P	17	00	0005			2	1	5	3	01	Contribuciones al seguro de riesgo laboral	1401	30	9996	102	23,609.73	-23,609.73	0.00	0.00	0.00	0.00	nan%	0.00	nan%
P	17	00	0001								SERVICIO DE GESTION Y APROBACION DE PROY	4102				87,137.20	-59,153.20	27,984.00	27,984.00	0.00	27,984.00	100.0%	0.00	0.0%
P	17	00	0001			2	1	1	1	01	Sueldos fijos	1102	20	1955	100	70,452.00	-42,468.00	27,984.00	27,984.00	0.00	27,984.00	100.00%	0.00	0.00%
P	17	00	0001			2	1	1	4	01	Sueldo anual no.13	1102	30	9998	102	5,877.86	-5,877.86	0.00	0.00	0.00	0.00	nan%	0.00	nan%
P	17	00	0001			2	1	5	1	01	Contribuciones al seguro de salud	1102	30	9998	102	4,995.05	-4,995.05	0.00	0.00	0.00	0.00	nan%	0.00	nan%
P	17	00	0001			2	1	5	2	01	Contribuciones al seguro de pensiones	1102	30	9998	102	5,002.09	-5,002.09	0.00	0.00	0.00	0.00	nan%	0.00	nan%
P	17	00	0001			2	1	5	3	01	Contribuciones al seguro de riesgo laboral	1102	30	9995	102	810.20	-810.20	0.00	0.00	0.00	0.00	nan%	0.00	nan%
P	96										DEUDA PÚBLICA Y OTRAS OPERACIONES FINANCIERAS					146,809.28	290,383.46	437,192.74	437,192.74	0.00	437,192.74	100.0%	0.00	0.0%
P	96		00	0001							AMORTIZACIONES DE PRESTAMOS	442				146,809.28	290,383.46	437,192.74	437,192.74	0.00	437,192.74	100.0%	0.00	0.0%
P	96		00	0001		4	2	1	1	01	Disminución de cuentas por pagar de corto plazo Internas	0000	30	9996	102	146,809.28	-745.83	146,063.45	146,063.45	0.00	146,063.45	100.00%	0.00	0.00%
P	96		00	0001		4	2	2	1	01	Disminución de cuentas por pagar de largo plazo internas	0000	30	9998	102	0.00	291,129.29	291,129.29	291,129.29	0.00	291,129.29	100.00%	0.00	0.00%
TOTAL CUENTA GASTOS DE PERSONAL												31,435,095.00	2,211,156.62	33,646,251.62	22,391,817.81	10,371,732.80	32,763,550.61	97.4%	882,701.01	2.6%				

Preparado por 

Revisado por 

Aprobado por 



MINISTERIO DE HACIENDA
DIRECCION GENERAL DE PRESUPUESTO

EJECUCION TRIMESTRAL DE LOS GASTOS Y APLICACIONES FINANCIERAS POR DESTINO DE FONDOS Y ESTRUCTURA PROGRAMATICA
CORRESPONDIENTE AL CUARTO TRIMESTRE: OCTUBRE/DICIEMBRE DE 2024

CODIGO DEL CAPITULO 7050

DENOMINACION AYUNTAMIENTO MUNICIPAL DE JARABACOA

Destino de Fondos	Estructura Programatica					Clasificador del Gasto						Función	Fuente de Financiamiento	Fuente Especifica	Organismo Financiador	Presupuesto			Devengado				Balance Disponible	% Balance Disponible
	Partidas No Asign. Prog.	Prog.	Proy.	Act/Obra	Código SNIP	Tipo	Obj.	Cta.	Subcl.	Aux.	Denominación del Gasto					Original	Modificaciones	Vigente	Acumulado Anterior	Trimestre	A la Fecha	% Devengado a la Fecha		
1	2	3	4	5	6	7	8	9	10	11	12	13	14	15	16	17	18	19 = 17 + 0 - 18	20	21	22 = 20 + 21	23 = 22 / 19	24 = 19 - 22	25 = 24 / 19
S		01									ACTIVIDADES CENTRALES					10,420,266.00	2,205,230.71	12,625,496.71	8,235,467.42	3,640,520.81	11,875,988.23	94.1%	749,508.48	5.9%
S		01	00	0003							NORMAS, SEGUIMIENTO, CONTROL Y FISCALIZA	111				450,100.00	1,049,872.67	1,499,972.67	426,540.90	1,056,240.75	1,482,781.65	98.9%	17,191.02	1.1%
S		01	00	0003		2	1	1	5	03	Prestaci?n laboral por desvinculaci?n	1102	30	9996	102	0.00	742,747.81	742,747.81	0.00	742,700.93	742,700.93	99.99%	46.88	0.01%
S		01	00	0001							DIRECCION Y COORDINACION	111				9,335,166.00	806,633.46	10,141,799.46	7,312,936.88	2,237,445.88	9,550,382.76	94.2%	591,416.70	5.8%
S		01	00	0001		2	2	1	3	01	Tel?fono local	1102	30	9996	102	1,100,000.00	434,738.90	1,534,738.90	744,090.76	357,575.92	1,101,666.68	71.78%	433,072.22	28.22%
S		01	00	0001		2	2	2	1	01	Publicidad y propaganda	1102	20	1955	100	1,250,000.00	-10,000.00	1,240,000.00	967,443.94	262,907.58	1,230,351.52	99.22%	9,648.48	0.78%
S		01	00	0001		2	2	2	2	01	Impresi?n y encuadernaci?n	1102	20	1955	100	450,000.00	100,000.00	550,000.00	426,101.34	86,435.36	512,536.70	93.19%	37,463.30	6.81%
S		01	00	0001		2	2	4	1	01	Pasajes	1102	20	1955	100	250,000.00	0.00	250,000.00	0.00	207,746.04	83.10%	42,253.96	16.90%	
S		01	00	0001		2	2	5	4	01	Alquileres de equipos de transporte, tracci?n y elevaci?n	1102	20	1955	100	60,000.00	0.00	60,000.00	35,837.28	17,100.00	52,937.28	88.23%	7,062.72	11.77%
S		01	00	0001		2	2	6	2	01	Seguro de bienes muebles	1102	20	1955	100	300,000.00	0.00	300,000.00	283,917.98	14,591.29	298,509.27	99.50%	1,490.73	0.50%
S		01	00	0001		2	2	8	6	01	Eventos generales	1102	30	9996	102	3,500,000.00	294,790.00	3,794,790.00	3,230,830.94	562,978.74	3,793,809.68	99.97%	980.32	0.03%
S		01	00	0001		2	2	8	7	02	Servicios jur?dicos	1102	20	1955	100	350,000.00	10,000.00	360,000.00	355,877.12	1,900.00	357,777.12	99.38%	2,222.88	0.62%
S		01	00	0001		2	3	1	1	01	Alimentos y bebidas para personas	1102	30	9996	102	1,700,000.00	-45,000.00	1,655,000.00	1,140,235.85	513,037.44	1,653,273.29	99.90%	1,726.71	0.10%
S		01	00	0001		2	3	2	3	01	Prendas de vestir	1102	20	1955	100	300,000.00	-100,000.00	200,000.00	12,136.25	186,565.68	198,701.93	99.35%	1,298.07	0.65%
S		01	00	0001		2	3	7	1	06	Lubricantes	1102	30	9995	102	1,000.00	0.00	1,000.00	0.00	0.00	0.00	0.00%	1,000.00	100.00%
S		01	00	0001		2	3	9	2	01	Utiles de escritorio, oficina inform?tica y de ense?anza	1102	30	9996	102	24,166.00	122,104.56	146,270.56	110,539.53	26,607.83	137,147.36	93.76%	9,123.20	6.24%
S		01	00	0001		2	3	9	5	01	Utiles de cocina y comedor	1102	20	1955	100	50,000.00	0.00	50,000.00	5,925.89	0.00	5,925.89	11.85%	44,074.11	88.15%
S		01	00	0002							SERVICIOS ADMINISTRATIVOS Y FINANCIEROS	111				635,000.00	348,724.58	983,724.58	495,989.64	346,834.18	842,823.82	85.7%	140,900.76	14.3%
S		01	00	0002		2	2	8	2	01	Comisiones y gastos bancarios	1102	20	1955	100	60,000.00	0.00	60,000.00	35,265.95	4,248.45	39,514.40	65.86%	20,485.60	34.14%
S		01	00	0002		2	2	8	7	05	Servicios de inform?tica y sistemas computarizados	1102	20	1955	100	250,000.00	300,000.00	550,000.00	294,611.35	226,457.36	521,068.71	94.74%	28,931.29	5.26%
S		01	00	0002		2	3	9	1	01	Material para limpieza	1102	30	9998	102	315,000.00	29,449.01	344,449.01	166,112.34	88,335.70	254,448.04	73.87%	90,000.97	26.13%
S		01	00	0002		2	3	9	2	01	Utiles de escritorio, oficina inform?tica y de ense?anza	1102	30	9998	102	10,000.00	19,275.57	29,275.57	0.00	27,792.67	27,792.67	94.93%	1,482.90	5.07%
S		01	00	0003							NORMAS, SEGUIMIENTO, CONTROL Y FISCALIZA	111				450,100.00	1,049,872.67	1,499,972.67	426,540.90	1,056,240.75	1,482,781.65	98.9%	17,191.02	1.1%
S		01	00	0003		2	1	1	5	03	Prestaci?n laboral por desvinculaci?n	1102	20	1955	100	0.00	258,894.86	258,894.86	0.00	257,503.00	257,503.00	99.46%	1,391.86	0.54%
S		01	00	0003		2	2	8	7	02	Servicios jur?dicos	1102	30	9998	102	450,000.00	48,230.00	498,230.00	426,540.90	56,036.82	482,577.72	96.86%	15,652.28	3.14%
S		01	00	0003		2	2	8	7	06	Otros servicios t?cnicos profesionales	1102	20	1955	100	100.00	0.00	100.00	0.00	0.00	0.00	0.00%	100.00	100.00%
S		12									FORTALECIMIENTO Y GESTIÓN DE LOS SERVICI					17,612,235.86	-810,994.08	16,801,241.78	10,478,085.16	5,424,102.57	15,902,187.73	94.6%	899,054.05	5.4%
S		12	00	0001							GESTION DEL PROGRAMA	1102				1,181,100.00	-145,200.00	1,035,900.00	438,462.20	375,196.09	813,658.29	78.5%	222,241.71	21.5%
S		12	00	0001		2	2	5	6	01	Alquileres de terrenos	1102	20	1955	100	480,000.00	0.00	480,000.00	382,000.00	96,900.00	478,900.00	99.77%	1,100.00	0.23%
S		12	00	0001		2	3	7	1	01	Gasolina	1102	20	1955	100	551,000.00	-145,200.00	405,800.00	3,500.00	202,000.43	205,500.43	50.64%	200,299.57	49.36%

MINISTERIO DE HACIENDA
DIRECCION GENERAL DE PRESUPUESTO

EJECUCION TRIMESTRAL DE LOS GASTOS Y APLICACIONES FINANCIERAS POR DESTINO DE FONDOS Y ESTRUCTURA PROGRAMATICA
CORRESPONDIENTE AL CUARTO TRIMESTRE: OCTUBRE/DICIEMBRE DE 2024

CODIGO DEL CAPITULO **7050**

DENOMINACION **AYUNTAMIENTO MUNICIPAL DE JARABACOA**

Destino de Fondos	Estructura Programatica					Clasificador del Gasto						Función	Fuente de Financiamiento	Fuente Especifica	Organismo Financiado	Presupuesto			Devengado				Balance Disponible	% Balance Disponible
	Partidas No Asign. Prog.	Prog.	Proy.	Act/Obra	Codigo SNIP	Tipo	Obj.	Cta.	Subcta.	Aux.	Denominación del Gasto					Original	Modificaciones	Vigente	Acumulado Anterior	Trimestre	A la Fecha	% Devengado a la Fecha		
1	2	3	4	5	6	7	8	9	10	11	12	13	14	15	16	17	18	19 = 17 + 0 - 18	20	21	22 = 20 + 21	23 = 22 / 19	24 = 19 - 22	25 = 24 / 19
S		12	00	0001		2	3	7	1	04	Gas GLP	1102	20	1955	100	50,000.00	0.00	50,000.00	33,886.20	14,597.91	48,484.11	96.97%	1,515.89	3.03%
S		12	00	0001		2	3	7	2	05	Insecticidas, fumigantes y otros	1102	20	1955	100	100,000.00	0.00	100,000.00	19,076.00	61,697.75	80,773.75	80.77%	19,226.25	19.23%
S		12	00	0001		2	3	9	6	01	Productos el?ctricos y afines	1102	20	1955	100	100.00	0.00	100.00	0.00	0.00	0.00	0.00%	100.00	100.00%
S		12	00	0002							SERVICIO DE ADMINISTRACION Y REPARACION	1102				35,000.00	0.00	35,000.00	15,820.88	17,634.09	33,454.97	95.6%	1,545.03	4.4%
S		12	00	0002		2	3	9	8	01	Otros repuestos y accesorios menores	2102	20	1955	100	35,000.00	0.00	35,000.00	15,820.88	17,634.09	33,454.97	95.59%	1,545.03	4.41%
S		12	00	0002							SERVICIO DE LIMPIEZA Y ASEO DE LOS ESPAC	3202				10,312,436.67	301,176.54	10,613,613.21	6,110,612.12	4,407,188.81	10,517,800.93	99.1%	95,812.28	0.9%
S		12	00	0002		2	1	1	2	06	Jornales	3202	20	1955	100	8,300,000.00	1,273,631.29	9,573,631.29	5,653,686.42	3,915,444.87	9,569,131.29	99.95%	4,500.00	0.05%
S		12	00	0002		2	1	1	4	01	Sueldo anual no.13	3202	20	1955	100	691,666.67	-299,941.67	391,725.00	0.00	330,816.67	330,816.67	84.45%	60,908.33	15.55%
S		12	00	0002		2	1	5	1	01	Contribuciones al seguro de salud	3202	20	1955	100	589,300.00	-6,719.00	582,581.00	432,463.20	125,390.34	557,853.54	95.76%	24,727.46	4.24%
S		12	00	0002		2	1	5	2	01	Contribuciones al seguro de pensiones	3202	30	9995	102	588,470.00	-582,794.08	5,675.92	0.00	0.00	0.00	0.00%	5,675.92	100.00%
S		12	00	0002		2	1	5	3	01	Contribuciones al seguro de riesgo laboral	3202	30	9996	102	83,000.00	-83,000.00	0.00	0.00	0.00	0.00	nan%	0.00	nan%
S		12	00	0002		2	2	7	2	06	Mantenimiento y reparacion de equipos de transporte , tracc	3202	20	1955	100	60,000.00	0.00	60,000.00	24,462.50	35,536.93	59,999.43	100.00%	0.57	0.00%
S		12	00	0001							SERVICIOS DE ORNATO Y EMBELLECIAMIENTO DE	3299				6,083,699.19	-966,970.62	5,116,728.57	3,913,189.96	624,083.58	4,537,273.54	88.7%	579,455.03	11.3%
S		12	00	0001		2	1	1	2	06	Jornales	3299	20	1955	100	2,500,000.00	200,000.00	2,700,000.00	2,545,503.96	150,803.58	2,696,307.54	99.86%	3,692.46	0.14%
S		12	00	0001		2	1	1	2	08	Personal de caracter temporal	3299	20	1955	100	2,995,615.86	-966,970.62	2,028,645.24	1,367,686.00	410,280.00	1,777,966.00	87.64%	250,679.24	12.36%
S		12	00	0001		2	1	1	4	01	Sueldo anual no.13	3299	20	1955	100	208,333.33	0.00	208,333.33	0.00	63,000.00	63,000.00	30.24%	145,333.33	69.76%
S		12	00	0001		2	1	5	1	01	Contribuciones al seguro de salud	3299	20	1955	100	177,250.00	-100,000.00	77,250.00	0.00	0.00	0.00	0.00%	77,250.00	100.00%
S		12	00	0001		2	1	5	2	01	Contribuciones al seguro de pensiones	3299	20	1955	100	177,500.00	-100,000.00	77,500.00	0.00	0.00	0.00	0.00%	77,500.00	100.00%
S		12	00	0001		2	1	5	3	01	Contribuciones al seguro de riesgo laboral	3299	20	1955	100	25,000.00	0.00	25,000.00	0.00	0.00	0.00	0.00%	25,000.00	100.00%
S		15									DESARROLLO SOCIAL Y PARTICIPACIÓN COMUNI					2,245,314.93	0.00	2,245,314.93	1,190,456.84	435,560.31	1,626,017.15	72.4%	619,297.78	27.6%
S		15	00	0002							FOMENTO DE LA CULTURA, ARTE Y PRESERVACI	4303				1,706,222.87	0.00	1,706,222.87	830,656.84	415,560.31	1,246,217.15	73.0%	460,005.72	27.0%
S		15	00	0002		2	1	1	2	06	Jornales	4303	20	1955	100	1,381,296.00	0.00	1,381,296.00	830,656.84	336,739.31	1,167,396.15	84.51%	213,899.85	15.49%
S		15	00	0002		2	1	1	4	01	Sueldo anual no.13	4303	20	1955	100	115,108.00	0.00	115,108.00	0.00	78,821.00	78,821.00	68.48%	36,287.00	31.52%
S		15	00	0002		2	1	5	1	01	Contribuciones al seguro de salud	4303	20	1955	100	98,072.02	0.00	98,072.02	0.00	0.00	0.00	0.00%	98,072.02	100.00%
S		15	00	0002		2	1	5	2	01	Contribuciones al seguro de pensiones	4303	20	1955	100	97,933.89	0.00	97,933.89	0.00	0.00	0.00	0.00%	97,933.89	100.00%
S		15	00	0002		2	1	5	3	01	Contribuciones al seguro de riesgo laboral	4303	20	1955	100	13,812.96	0.00	13,812.96	0.00	0.00	0.00	0.00%	13,812.96	100.00%
S		15	00	0003							FOMENTO DEL DEPORTE Y ACTIVIDADES RECRE	4302				539,092.06	0.00	539,092.06	359,800.00	20,000.00	379,800.00	70.5%	159,292.06	29.5%
S		15	00	0003		2	1	1	2	06	Jornales	4302	20	1955	100	435,900.00	0.00	435,900.00	359,800.00	15,000.00	374,800.00	85.98%	61,100.00	14.02%
S		15	00	0003		2	1	1	4	01	Sueldo anual no.13	4302	20	1955	100	36,325.00	0.00	36,325.00	0.00	5,000.00	5,000.00	13.76%	31,325.00	86.24%
S		15	00	0003		2	1	5	1	01	Contribuciones al seguro de salud	4302	20	1955	100	30,905.31	0.00	30,905.31	0.00	0.00	0.00	0.00%	30,905.31	100.00%

MINISTERIO DE HACIENDA
DIRECCION GENERAL DE PRESUPUESTO

EJECUCION TRIMESTRAL DE LOS GASTOS Y APLICACIONES FINANCIERAS POR DESTINO DE FONDOS Y ESTRUCTURA PROGRAMATICA
CORRESPONDIENTE AL CUARTO TRIMESTRE: OCTUBRE/DICIEMBRE DE 2024

CODIGO DEL CAPITULO 7050

DENOMINACION AYUNTAMIENTO MUNICIPAL DE JARABACOA

Destino de Fondos	Estructura Programatica					Clasificador del Gasto						Función	Fuente de Financiamiento	Fuente Especifica	Organismo Financiador	Presupuesto			Devengado			Balance Disponible	% Balance Disponible	
	Partidas No Asign. Prog.	Prog.	Proy.	Act/Obra	Codigo SNIP	Tipo	Obj.	Cta.	Subcta	Aux.	Denominación del Gasto					Original	Modificaciones	Vigente	Acumulado Anterior	Trimestre	A la Fecha			% Devengado a la Fecha
1	2	3	4	5	6	7	8	9	10	11	12	13	14	15	16	17	18	19 = 17 + 0 - 18	20	21	22 = 20 + 21	23 = 22 / 19	24 = 19 - 22	25 = 24 / 19
S		15	00	0003		2	1	5	2	01	Contribuciones al seguro de pensiones	4302	20	1955	100	30,948.90	0.00	30,948.90	0.00	0.00	0.00	0.00%	30,948.90	100.00%
S		15	00	0003		2	1	5	3	01	Contribuciones al seguro de riesgo laboral	4302	20	1955	100	5,012.85	0.00	5,012.85	0.00	0.00	0.00	0.00%	5,012.85	100.00%
S		17									REGULACIÓN, GESTIÓN Y ADMINISTRACIÓN DE					3,324,599.65	-503,755.52	2,820,844.13	1,489,034.00	791,434.37	2,280,468.37	80.8%	540,375.76	19.2%
S		17	00	0003							GESTION DE CONSERVACION Y CONTROL DEL ME	3299				3,324,599.65	-503,755.52	2,820,844.13	1,489,034.00	791,434.37	2,280,468.37	80.8%	540,375.76	19.2%
S		17	00	0003		2	1	1	2	06	Jornales	3299	20	1955	100	2,690,800.00	-200,000.00	2,490,800.00	1,410,965.00	711,159.70	2,122,124.70	85.20%	368,675.30	14.80%
S		17	00	0003		2	1	1	4	01	Sueldo anual no.13	3299	20	1955	100	225,067.13	0.00	225,067.13	0.00	80,274.67	80,274.67	35.67%	144,792.46	64.33%
S		17	00	0003		2	1	5	1	01	Contribuciones al seguro de salud	3299	20	1955	100	191,046.80	-112,977.80	78,069.00	78,069.00	0.00	78,069.00	100.00%	0.00	0.00%
S		17	00	0003		2	1	5	2	01	Contribuciones al seguro de pensiones	3299	20	1955	100	190,777.72	-190,777.72	0.00	0.00	0.00	0.00	0.00%	0.00	nan%
S		17	00	0003		2	1	5	3	01	Contribuciones al seguro de riesgo laboral	3299	20	1955	100	26,908.00	0.00	26,908.00	0.00	0.00	0.00	0.00%	26,908.00	100.00%
S		96									DEUDA PÚBLICA Y OTRAS OPERACIONES FINANCIERAS					1,944,701.36	1,049,856.06	2,994,557.42	2,903,358.80	91,081.00	2,994,439.80	100.0%	117.62	0.0%
S		96	00	0001							AMORTIZACIONES DE PRESTAMOS	442				1,944,701.36	1,049,856.06	2,994,557.42	2,903,358.80	91,081.00	2,994,439.80	100.0%	117.62	0.0%
S		96	00	0001		4	2	1	1	01	Disminución de cuentas por pagar de corto plazo Internas	0000	20	1955	100	1,944,701.36	90,060.66	2,034,762.02	1,944,362.02	90,400.00	2,034,762.02	100.00%	0.00	0.00%
S		96	00	0001		4	2	2	1	01	Disminución de cuentas por pagar de largo plazo Internas	0000	30	9998	102	0.00	959,795.40	959,795.40	958,996.78	681.00	959,677.78	99.99%	117.62	0.01%
S		98									ADMINISTRACIÓN DE CONTRIBUCIONES ESPECIALES					2,882,400.00	1,057,822.48	3,940,222.48	2,024,252.10	1,549,607.01	3,573,859.11	90.7%	366,363.37	9.3%
S		98	00	0000							ADMINISTRACION DE CONTRIBUCIONES ESPECIALES					2,882,400.00	1,057,822.48	3,940,222.48	2,024,252.10	1,549,607.01	3,573,859.11	90.7%	366,363.37	9.3%
S		98	00	0000		2	4	1	2	02	Ayudas y donaciones ocasionales a hogares y personas	1103	30	9995	102	0.00	1,159,612.48	1,159,612.48	0.00	840,000.00	840,000.00	72.44%	319,612.48	27.56%
S		98	00	0000		2	4	1	2	02	Ayudas y donaciones ocasionales a hogares y personas	1103	30	9996	102	450,000.00	-101,790.00	348,210.00	201,952.10	146,257.01	348,209.11	100.00%	0.89	0.00%
S		98	00	0000		2	4	1	6	01	Transferencias corrientes a asociaciones sin fines de lucro	1103	20	1955	100	2,432,400.00	0.00	2,432,400.00	1,822,300.00	563,350.00	2,385,650.00	98.08%	46,750.00	1.92%
S		99									ADMINISTRACIÓN DE ACTIVOS, PASIVOS Y TRANSFERENCIAS					550,000.00	350,000.00	900,000.00	354,063.99	26,250.00	380,313.99	42.3%	519,686.01	57.7%
S		99	00	0000							Administración de activos, pasivos y transferencias					550,000.00	350,000.00	900,000.00	354,063.99	26,250.00	380,313.99	42.3%	519,686.01	57.7%
S		99	00	0000		2	4	3	2	02	Otras transferencias corrientes a instituciones descentralizadas	1103	10	0100	100	0.00	450,000.00	450,000.00	0.00	26,250.00	26,250.00	5.83%	423,750.00	94.17%
S		99	00	0000		2	4	3	2	02	Otras transferencias corrientes a instituciones descentralizadas	1103	30	9996	102	550,000.00	-100,000.00	450,000.00	354,063.99	0.00	354,063.99	78.68%	95,936.01	21.32%
TOTAL CUENTA FONDOS GENERALES																38,979,517.80	3,348,159.65	42,327,677.45	26,674,718.31	11,958,556.07	38,633,274.38	91.3%	3,694,403.07	8.7%

Preparado por

Revisado por

Aprobado por



MINISTERIO DE HACIENDA
DIRECCION GENERAL DE PRESUPUESTO

EJECUCION TRIMESTRAL DE LOS GASTOS Y APLICACIONES FINANCIERAS POR DESTINO DE FONDOS Y ESTRUCTURA PROGRAMATICA
CORRESPONDIENTE AL CUARTO TRIMESTRE: OCTUBRE/DICIEMBRE DE 2024

CODIGO DEL CAPITULO 7050

DENOMINACION AYUNTAMIENTO MUNICIPAL DE JARABACOA

Destino de Fondos	Estructura Programatica					Clasificador del Gasto						Función	Fuente de Financiamiento	Fuente Especifica	Organismo Financiador	Presupuesto			Devengado				Balance Disponible	% Balance Disponible
	Partidas No Asign. Prog.	Prog.	Proy.	Act/Obra	Codigo SNIP	Tipo	Obj.	Clas.	Subcta.	Aux.	Denominación del Gasto					Original	Modificaciones	Vigente	Acumulado Anterior	Trimestre	A la Fecha	% Devengado a la Fecha		
1	2	3	4	5	6	7	8	9	10	11	12	13	14	15	16	17	18	19 = 17 + 0 - 18	20	21	22 = 20 + 21	23 = 22 / 19	24 = 19 - 22	25 = 24 / 19
I		01									ACTIVIDADES CENTRALES					4,590,000.00	-1,457,678.62	3,132,321.38	2,115,737.93	351,230.71	2,466,968.64	78.8%	665,352.74	21.2%
I		01	00	0001							DIRECCION Y COORDINACION	111				4,400,000.00	-1,457,678.62	2,942,321.38	1,957,681.26	342,143.13	2,299,824.39	78.2%	642,496.99	21.8%
I		01	00	0001		2	2	8	7	05	Servicios de informática y sistemas computarizados	1102	20	1955	100	150,000.00	300,000.00	450,000.00	133,400.00	87,591.29	220,991.29	49.11%	229,008.71	50.89%
I		01	00	0001		2	6	1	1	01	Muebles de oficina y estantería	1102	20	1955	100	100,000.00	0.00	100,000.00	50,258.47	49,565.51	99,823.98	99.82%	176.02	0.18%
I		01	00	0001		2	6	1	3	01	Equipo computacional	1102	20	1955	100	150,000.00	100,938.91	250,938.91	78,617.06	100,975.89	179,592.95	71.57%	71,345.96	28.43%
I		01	00	0001		2	6	4	1	01	Automóviles y camiones	1102	20	1955	100	4,000,000.00	-1,858,617.53	2,141,382.47	1,695,405.73	104,010.44	1,799,416.17	84.03%	341,966.30	15.97%
I		01	00	0002							SERVICIOS ADMINISTRATIVOS Y FINANCIEROS	111				190,000.00	0.00	190,000.00	158,056.67	9,087.58	167,144.25	88.0%	22,855.75	12.0%
I		01	00	0002		2	2	8	2	01	Comisiones y gastos bancarios	1102	20	1955	100	90,000.00	0.00	90,000.00	71,388.42	3,757.58	75,146.00	83.50%	14,854.00	16.50%
I		01	00	0002		2	6	1	3	01	Equipo computacional	1102	20	1955	100	100,000.00	0.00	100,000.00	86,668.25	5,330.00	91,998.25	92.00%	8,001.75	8.00%
I		11									GESTIÓN Y EJECUCIÓN DE PROYECTOS MUNICIPALES					26,108,076.00	9,245,397.10	35,353,473.10	22,216,850.62	8,221,709.71	30,438,560.33	86.1%	4,914,912.77	13.9%
I		11	00	0001							SERVICIO DE PLANIFICACION Y DESARROLLO DE PROYECTOS	231				16,058,076.00	4,838,434.94	20,896,510.94	12,891,980.79	5,753,325.69	18,645,306.48	89.2%	2,251,204.46	10.8%
I		11	00	0001		2	2	7	1	01	Obras Menores en edificaciones	2503	20	1955	100	3,558,076.00	817,861.52	4,375,937.52	3,025,659.97	1,297,728.30	4,323,388.27	98.80%	52,549.25	1.20%
I		11	00	0001		2	2	7	1	06	Instalaciones eléctricas	2503	20	1955	100	700,000.00	-290,153.75	409,846.25	85,968.55	166,331.02	252,299.57	61.56%	167,546.68	38.44%
I		11	00	0001		2	2	7	2	06	Mantenimiento y reparación de equipos de transporte, tractores y maquinaria	2503	30	9995	102	3,000,000.00	744,281.80	3,744,281.80	2,998,274.43	439,798.28	3,438,072.71	91.82%	306,209.09	8.18%
I		11	00	0001		2	2	7	2	06	Mantenimiento y reparación de equipos de transporte, tractores y maquinaria	2503	30	9996	102	0.00	608,384.28	608,384.28	0.00	289,366.02	289,366.02	47.56%	319,018.26	52.44%
I		11	00	0001		2	3	7	1	01	Gasolina	2503	10	0100	104	0.00	1,300,000.00	1,300,000.00	0.00	733,895.50	733,895.50	56.45%	566,104.50	43.55%
I		11	00	0001		2	3	7	1	01	Gasolina	2503	20	1955	100	7,500,000.00	0.00	7,500,000.00	6,081,198.56	1,405,895.30	7,487,093.86	99.83%	12,906.14	0.17%
I		11	00	0001		2	3	7	2	06	Pinturas, lacas, barnices, diluyentes y absorbentes para pintura	2503	20	1955	100	550,000.00	0.00	550,000.00	446,557.30	102,780.79	549,338.09	99.88%	661.91	0.12%
I		11	00	0001		2	3	7	2	06	Pinturas, lacas, barnices, diluyentes y absorbentes para pintura	2503	30	9996	102	0.00	500,000.00	500,000.00	0.00	314,255.98	314,255.98	62.85%	185,744.02	37.15%
I		11	00	0001		2	3	9	6	01	Productos eléctricos y afines	2503	20	1955	100	300,000.00	0.00	300,000.00	254,321.98	45,512.08	299,834.06	99.94%	165.94	0.06%
I		11	00	0001		2	3	9	6	01	Productos eléctricos y afines	2503	30	9996	102	0.00	200,000.00	200,000.00	0.00	153,633.68	153,633.68	76.82%	46,366.32	23.18%
I		11	00	0001		2	6	4	1	01	Automóviles y camiones	2503	10	0100	104	0.00	308,061.09	308,061.09	0.00	57,190.00	57,190.00	18.56%	250,871.09	81.44%
I		11	00	0001		2	6	4	1	01	Automóviles y camiones	2503	20	1955	100	450,000.00	0.00	450,000.00	447,244.69	447,244.69	99.39%	2,755.31	0.61%	
I		11	00	0001		2	6	4	1	01	Automóviles y camiones	2503	30	9996	102	0.00	650,000.00	650,000.00	0.00	299,694.05	299,694.05	46.11%	350,305.95	53.89%
I		11	01	0051							CONSTRUCCION DE ACERAS Y CONTENES EL MIRADOR					1,000,000.00	0.00	1,000,000.00	922,876.16	0.00	922,876.16	92.3%	77,123.84	7.7%
I		11	01	0051		2	7	2	4	01	Infraestructura terrestre y obras anexas	2601	20	1955	100	1,000,000.00	0.00	1,000,000.00	922,876.16	0.00	922,876.16	92.29%	77,123.84	7.71%
I		11	01	0052							RECONSTRUCCION DE TECHO CAPILLA CRISTO REY					1,000,000.00	0.00	1,000,000.00	867,570.36	127,313.66	994,884.02	99.5%	5,115.98	0.5%
I		11	01	0052		2	7	2	4	01	Infraestructura terrestre y obras anexas	2601	20	1955	100	1,000,000.00	0.00	1,000,000.00	867,570.36	127,313.66	994,884.02	99.49%	5,115.98	0.51%
I		11	01	0053							CONSTRUCCION PUENTE LA CALABAZA					1,000,000.00	0.00	1,000,000.00	0.00	0.00	0.00	0.0%	1,000,000.00	100.0%
I		11	01	0053		2	7	2	4	01	Infraestructura terrestre y obras anexas	2601	20	1955	100	1,000,000.00	0.00	1,000,000.00	0.00	0.00	0.00	0.00%	1,000,000.00	100.00%

MINISTERIO DE HACIENDA
DIRECCION GENERAL DE PRESUPUESTO

EJECUCION TRIMESTRAL DE LOS GASTOS Y APLICACIONES FINANCIERAS POR DESTINO DE FONDOS Y ESTRUCTURA PROGRAMATICA
CORRESPONDIENTE AL CUARTO TRIMESTRE: OCTUBRE/DICIEMBRE DE 2024

CODIGO DEL CAPITULO **7050**

DENOMINACION **AYUNTAMIENTO MUNICIPAL DE JARABACOA**

Destino de Fondos	Estructura Programatica					Clasificador del Gasto						Función	Fuente de Financiamiento	Fuente Especifica	Organismo Financiado	Presupuesto			Devengado				Balance Disponible	% Balance Disponible	
	Partidas No Asign. Prog.	Prog.	Proy.	Act/Obra	Código SNIP	Tipo	Obj.	Clas.	Subcta.	Aux.	Denominación del Gasto					Original	Modificaciones	Vigente	Acumulado Anterior	Trimestre	A la Fecha	% Devengado a la Fecha			
1	2	3	4	5	6	7	8	9	10	11	12	13	14	15	16	17	18	19 = 17 + 0 - 18	20	21	22 = 20 + 21	23 = 22 / 19	24 = 19 - 22	25 = 24 / 19	
I		11	01	0054							CONSTRUCCION PASARELA PEATONAL PINAR QUE					1,000,000.00	1,850,000.00	2,850,000.00	950,000.00	799,584.63	1,749,584.63	61.4%	1,100,415.37	38.6%	
I		11	01	0054		2	7	2	4	01	Infraestructura terrestre y obras anexas	2601	20	1955	100	1,000,000.00	1,850,000.00	2,850,000.00	950,000.00	799,584.63	1,749,584.63	61.39%	1,100,415.37	38.61%	
I		11	01	0055							ENCACHE Y MURO DE GAVION EN TANQUE DE AG					1,000,000.00	-842,321.38	157,678.62	157,678.62	0.00	157,678.62	100.0%	0.00	0.0%	
I		11	01	0055		2	7	2	4	01	Infraestructura terrestre y obras anexas	2601	20	1955	100	1,000,000.00	-842,321.38	157,678.62	157,678.62	0.00	157,678.62	100.00%	0.00	0.00%	
I		11	01	0056							SE?ALIZACION DE CALLES					200,000.00	-200,000.00	0.00	0.00	0.00	0.00	nan%	0.00	nan%	
I		11	01	0056		2	7	2	4	01	Infraestructura terrestre y obras anexas	2601	20	1955	100	200,000.00	-200,000.00	0.00	0.00	0.00	0.00	nan%	0.00	nan%	
I		11	01	0057							CONSTRUCCION DE ACERAS Y CONTENES					0.00	2,416,145.06	2,416,145.06	2,398,558.07	0.00	2,398,558.07	99.3%	17,586.99	0.7%	
I		11	01	0057		2	7	2	4	01	Infraestructura terrestre y obras anexas	2601	30	9998	102	0.00	2,416,145.06	2,416,145.06	2,398,558.07	0.00	2,398,558.07	99.27%	17,586.99	0.73%	
I		11	02	0051							BACHEO CALLES DEL MUNICIPIO					1,500,000.00	1,328,108.70	2,828,108.70	1,573,156.84	1,254,951.86	2,828,108.70	100.0%	0.00	0.0%	
I		11	02	0051		2	7	2	4	01	Infraestructura terrestre y obras anexas	2601	20	1955	100	1,500,000.00	1,328,108.70	2,828,108.70	1,573,156.84	1,254,951.86	2,828,108.70	100.00%	0.00	0.00%	
I		11	02	0052							REPARACION CAMINOS VECINALES					850,000.00	2,355,029.78	3,205,029.78	2,455,029.78	286,533.87	2,741,563.65	85.5%	463,466.13	14.5%	
I		11	02	0052		2	7	2	4	01	Infraestructura terrestre y obras anexas	2601	20	1955	100	850,000.00	1,605,029.78	2,455,029.78	2,455,029.78	0.00	2,455,029.78	100.00%	0.00	0.00%	
I		11	02	0052		2	7	2	4	01	Infraestructura terrestre y obras anexas	2601	30	9996	102	0.00	750,000.00	750,000.00	0.00	286,533.87	286,533.87	38.20%	463,466.13	61.80%	
I		11	02	0053							REMOZAMIENTO CORREDOR MIRADOR PALO BLANC					1,500,000.00	-1,500,000.00	0.00	0.00	0.00	0.00	nan%	0.00	nan%	
I		11	02	0053		2	7	2	4	01	Infraestructura terrestre y obras anexas	2601	20	1955	100	1,500,000.00	-1,500,000.00	0.00	0.00	0.00	0.00	nan%	0.00	nan%	
I		11	02	0054							REMOZAMIENTO CORREDOR 27 DE SEPTIEMBRE					1,000,000.00	-1,000,000.00	0.00	0.00	0.00	0.00	nan%	0.00	nan%	
I		11	02	0054		2	7	2	4	01	Infraestructura terrestre y obras anexas	2601	20	1955	100	1,000,000.00	-1,000,000.00	0.00	0.00	0.00	0.00	nan%	0.00	nan%	
I		12									FORTALECIMIENTO Y GESTIÓN DE LOS SERVICI					4,850,000.00	12,107,914.23	16,957,914.23	12,471,152.81	3,398,093.22	15,869,246.03	93.6%	1,088,668.20	6.4%	
I		12	00	0001							GESTION DEL PROGRAMA	1102				3,850,000.00	982,031.57	4,832,031.57	3,594,412.74	1,171,854.24	4,766,266.98	98.6%	65,764.59	1.4%	
I		12	00	0001		2	2	5	4	01	Alquileres de equipos de transporte, tracci?n y elevaci?n	1102	10	0100	104	0.00	642,877.82	642,877.82	0.00	614,119.75	614,119.75	95.53%	28,758.07	4.47%	
I		12	00	0001		2	2	5	4	01	Alquileres de equipos de transporte, tracci?n y elevaci?n	1102	20	1955	100	3,300,000.00	89,153.75	3,389,153.75	3,092,513.75	296,640.00	3,389,153.75	100.00%	0.00	0.00%	
I		12	00	0001		2	3	5	3	01	Llantas y neum?ticos	1102	20	1955	100	550,000.00	0.00	550,000.00	501,898.99	47,112.71	549,011.70	99.82%	988.30	0.18%	
I		12	00	0001		2	3	5	3	01	Llantas y neum?ticos	1102	30	9996	102	0.00	250,000.00	250,000.00	0.00	213,981.78	213,981.78	85.59%	36,018.22	14.41%	
I		12	01	0051							MANTENIMIENTO VERTEDERO MUNICIPAL					0.00	4,775,894.02	4,775,894.02	2,108,127.03	2,211,492.10	4,319,619.13	90.4%	456,274.89	9.6%	
I		12	01	0051		2	7	2	1	01	Obras hidra?licas y sanitarias	3214	10	0100	100	0.00	335,894.02	335,894.02	0.00	300,000.00	300,000.00	89.31%	35,894.02	10.69%	
I		12	01	0051		2	7	2	1	01	Obras hidra?licas y sanitarias	3214	30	9996	102	0.00	4,440,000.00	4,440,000.00	2,108,127.03	1,911,492.10	4,019,619.13	90.53%	420,380.87	9.47%	
I		12	03	0051							REMOZAMIENTO PARQUE JUNIOR ORTIZ					1,000,000.00	-1,000,000.00	0.00	0.00	0.00	0.00	nan%	0.00	nan%	
I		12	03	0051		2	7	2	7	01	Obras urban?sticas	4302	20	1955	100	1,000,000.00	-1,000,000.00	0.00	0.00	0.00	0.00	nan%	0.00	nan%	


EJECUCION TRIMESTRAL DE LOS GASTOS Y APLICACIONES FINANCIERAS POR DESTINO DE FONDOS Y ESTRUCTURA PROGRAMATICA
CORRESPONDIENTE AL CUARTO TRIMESTRE: OCTUBRE/DICIEMBRE DE 2024

CODIGO DEL CAPITULO 7050

DENOMINACION AYUNTAMIENTO MUNICIPAL DE JARABACOA

Destino de Fondos	Estructura Programatica					Clasificador del Gasto										Presupuesto			Devengado			Balance Disponible	% Balance Disponible	
	Partidas No Asign. Prog	Prog.	Proy.	Act/Obra	Codigo SNIP	Tipo	Obj.	Clas.	Subclase	Aux.	Denominación del Gasto	Función	Fuente de Financiamiento	Fuente Especifica	Organismo Financiado	Original	Modificaciones	Vigente	Acumulado Anterior	Trimestre	A la Fecha			% Devengado a la Fecha
1	2	3	4	5	6	7	8	9	10	11	12	13	14	15	16	17	18	19 = 17 + 0 - 18	20	21	22 = 20 + 21	23 = 22 / 19	24 = 19 - 22	25 = 24 / 19
		12	04	0051							REMOZAMIENTO PARQUE DUARTE					0.00	4,330,388.64	4,330,388.64	4,113,868.98	14,746.88	4,128,615.86	95.3%	201,772.78	4.7%
		12	04	0051		2	7	2	7	01	Obras urbanísticas	4302	10	0100	104	0.00	4,330,388.64	4,330,388.64	4,113,868.98	14,746.88	4,128,615.86	95.34%	201,772.78	4.66%
		12	04	0052							CONSTRUCCION PARQUE RECREATIVO Y MULTIS					0.00	3,019,600.00	3,019,600.00	2,654,744.06	0.00	2,654,744.06	87.9%	364,855.94	12.1%
		12	04	0052		2	7	2	7	01	Obras urbanísticas	4302	30	9998	102	0.00	3,019,600.00	3,019,600.00	2,654,744.06	0.00	2,654,744.06	87.92%	364,855.94	12.08%
		14									GESTIÓN Y ADMINISTRACIÓN DE LOS SERVICIO					200,000.00	2,749,898.94	2,949,898.94	2,697,595.73	0.00	2,697,595.73	91.4%	252,303.21	8.6%
		14	03	0051							CONST. FUNERARIA MUNICIPAL					200,000.00	-200,000.00	0.00	0.00	0.00	0.00	nan%	0.00	nan%
		14	03	0051		2	7	1	2	01	Obras para edificación no residencial	4305	20	1955	100	200,000.00	-200,000.00	0.00	0.00	0.00	0.00	nan%	0.00	nan%
		14	14	0051							CONSTRUCCION NICHOS EN EL CEMENTERIO LA					0.00	2,949,898.94	2,949,898.94	2,697,595.73	0.00	2,697,595.73	91.4%	252,303.21	8.6%
		14	14	0051		2	7	2	8	01	Obras en cementerios	4305	10	0100	104	0.00	2,949,898.94	2,949,898.94	2,697,595.73	0.00	2,697,595.73	91.45%	252,303.21	8.55%
		15									DESARROLLO SOCIAL Y PARTICIPACIÓN COMUNI					700,000.00	-200,000.00	500,000.00	0.00	0.00	0.00	91.4%	500,000.00	8.6%
		15	01	0051							CONST. CANCHA MULTIUSOS YABACOA					200,000.00	-200,000.00	0.00	0.00	0.00	0.00	nan%	0.00	nan%
		15	01	0051		2	7	2	7	01	Obras urbanísticas	4302	20	1955	100	200,000.00	-200,000.00	0.00	0.00	0.00	0.00	nan%	0.00	nan%
		15	04	0051							REMOZAMIENTO SALON COMUNAL MASIPEDRO					500,000.00	0.00	500,000.00	0.00	0.00	0.00	0.0%	500,000.00	100.0%
		15	04	0051		2	7	1	2	01	Obras para edificación no residencial	4303	20	1955	100	500,000.00	0.00	500,000.00	0.00	0.00	0.00	0.00%	500,000.00	100.00%
		17									REGULACIÓN, GESTIÓN Y ADMINISTRACIÓN DE					7,040,000.00	-7,040,000.00	0.00	0.00	0.00	0.00	0.0%	0.00	100.0%
		17	02	0051							REMOZAMIENTO MERCADO MUNICIPAL					7,040,000.00	-7,040,000.00	0.00	0.00	0.00	0.00	nan%	0.00	nan%
		17	02	0051		2	7	1	3	01	Obras para edificación de otras estructuras	3101	30	9996	102	7,040,000.00	-7,040,000.00	0.00	0.00	0.00	0.00	nan%	0.00	nan%
		96									DEUDA PÚBLICA Y OTRAS OPERACIONES FINANCIERAS					6,808,076.00	8,282,396.44	15,090,472.44	12,087,216.03	1,461,986.32	13,549,202.35	89.8%	1,541,270.09	10.2%
		96	00	0001							AMORTIZACIONES DE PRESTAMOS	442				6,808,076.00	8,282,396.44	15,090,472.44	12,087,216.03	1,461,986.32	13,549,202.35	89.8%	1,541,270.09	10.2%
		96	00	0001		4	2	1	1	01	Disminución de cuentas por pagar de corto plazo internas	0000	10	0100	104	0.00	200,000.00	200,000.00	0.00	0.00	0.00	0.00%	200,000.00	100.00%
		96	00	0001		4	2	1	1	01	Disminución de cuentas por pagar de corto plazo internas	0000	20	1955	100	5,529,836.00	1,000,000.00	6,529,836.00	6,473,270.08	29,924.15	6,503,194.23	99.59%	26,641.77	0.41%
		96	00	0001		4	2	1	1	01	Disminución de cuentas por pagar de corto plazo internas	0000	30	9996	102	1,278,240.00	1,273,346.40	2,551,586.40	1,267,602.17	326,620.35	1,594,222.52	62.48%	957,363.88	37.52%
		96	00	0001		4	2	1	1	01	Disminución de cuentas por pagar de corto plazo internas	0000	30	9998	102	0.00	2,885,050.04	2,885,050.04	2,830,879.76	14,000.00	2,844,879.76	98.61%	40,170.28	1.39%
		96	00	0001		4	2	2	1	01	Disminución de cuentas por pagar de largo plazo internas	0000	20	1955	100	0.00	0.00	0.00	0.00	0.00	0.00	nan%	0.00	nan%
		96	00	0001		4	2	2	1	01	Disminución de cuentas por pagar de largo plazo internas	0000	30	9998	102	0.00	2,924,000.00	2,924,000.00	1,515,464.02	1,091,441.82	2,606,905.84	89.16%	317,094.16	10.84%
TOTAL CUENTA PROGRAMA DE INVERSIÓN																50,296,152.00	23,687,928.09	73,984,080.09	51,588,553.12	13,433,019.96	65,021,573.08	87.9%	8,962,507.01	12.1%

Preparado por 

Revisado por 

Aprobado por 



CODIGO DEL CAPITULO

7050

DENOMINACION

AYUNTAMIENTO MUNICIPAL DE JARABACOA

Destino de Fondos	Estructura Programatica						Clasificador del Gasto					Función	Fuente de Financiamiento	Fuente Especifica	Organismo Financiador	Presupuesto			Devengado				Balance Disponible	% Balance Disponible
	Partidas No Asign. Prog.	Prog.	Proy.	Act/Obra	Código SNIP	Tipo	Obj.	Clas.	Subcategoría	Aux.	Denominación del Gasto					Original	Modificaciones	Vigente	Acumulado Anterior	Trimestre	A la Fecha	% Devengado a la Fecha		
1	2	3	4	5	6	7	8	9	10	11	12	13	14	15	16	17	18	19 = 17 + 0 - 18	20	21	22 = 20 + 21	23 = 22 / 19	24 = 19 - 22	25 = 24 / 19
E		01									ACTIVIDADES CENTRALES					1,695,563.53	404,786.03	2,100,349.56	756,484.89	1,192,665.59	1,949,150.48	92.8%	151,199.08	7.2%
E		01	00	0001							DIRECCION Y COORDINACION	111				1,685,063.53	404,786.03	2,089,849.56	750,882.59	1,192,018.43	1,942,901.02	93.0%	146,948.54	7.0%
E		01	00	0001		2	1	1	2	08	Personal de caracter temporal	1102	20	1955	100	511,186.26	236,431.74	747,618.00	464,768.00	282,950.00	747,618.00	100.00%	0.00	0.00%
E		01	00	0001		2	1	5	1	01	Contribuciones al seguro de salud	1102	30	9996	102	36,868.70	43,258.90	80,127.60	0.00	15,000.00	15,000.00	18.72%	65,127.60	81.28%
E		01	00	0001		2	1	5	2	01	Contribuciones al seguro de pensiones	1102	20	1955	100	36,816.57	-24,931.74	11,884.83	0.00	0.00	0.00	0.00%	11,884.83	100.00%
E		01	00	0001		2	1	5	3	01	Contribuciones al seguro de riesgo laboral	1102	20	1955	100	5,192.00	0.00	5,192.00	0.00	0.00	0.00	0.00%	5,192.00	100.00%
E		01	00	0001		2	2	2	1	01	Publicidad y propaganda	1102	30	9996	102	300,000.00	-143,526.58	156,473.42	0.00	156,473.42	156,473.42	100.00%	0.00	0.00%
E		01	00	0001		2	2	2	2	01	Impresión y encuadernación	1102	20	1955	100	65,000.00	60,000.00	125,000.00	0.00	112,414.57	112,414.57	89.93%	12,585.43	10.07%
E		01	00	0001		2	2	8	6	01	Eventos generales	1102	30	9996	102	350,000.00	261,233.71	611,233.71	224,131.41	383,893.83	608,025.24	99.48%	3,208.47	0.52%
E		01	00	0001		2	2	8	6	01	Eventos generales	1102	30	9998	102	0.00	101,320.00	101,320.00	0.00	100,000.00	100,000.00	98.70%	1,320.00	1.30%
E		01	00	0001		2	2	8	7	01	Estudio de ingeniería, arquitectura, investigaciones y análisis	1102	30	9995	102	50,000.00	0.00	50,000.00	7,779.58	0.00	7,779.58	15.56%	42,220.42	84.44%
E		01	00	0001		2	3	1	1	01	Alimentos y bebidas para personas	1102	20	1955	100	265,000.00	-129,000.00	136,000.00	3,130.60	129,636.61	132,767.21	97.62%	3,232.79	2.38%
E		01	00	0001		2	3	9	4	01	Utiles destinados a actividades deportivas y recreativas	1102	20	1955	100	65,000.00	0.00	65,000.00	51,073.00	11,750.00	62,823.00	96.65%	2,177.00	3.35%
E		01	00	0002							SERVICIOS ADMINISTRATIVOS Y FINANCIEROS	111				10,500.00	0.00	10,500.00	5,602.30	647.16	6,249.46	59.5%	4,250.54	40.5%
E		01	00	0002		2	2	8	2	01	Comisiones y gastos bancarios	1102	20	1955	100	10,500.00	0.00	10,500.00	5,602.30	647.16	6,249.46	59.52%	4,250.54	40.48%
E		15									DESARROLLO SOCIAL Y PARTICIPACIÓN COMUNI					230,000.00	239,707.04	469,707.04	435,684.52	33,100.00	468,784.52	99.8%	922.52	0.2%
E		15	00	0001							GESTION DE ASISTENCIA SOCIALES	4510				80,000.00	0.00	80,000.00	74,825.00	5,000.00	79,825.00	99.8%	175.00	0.2%
E		15	00	0001		2	2	8	4	01	Servicios funerarios y gastos conexos	4510	20	1955	100	80,000.00	0.00	80,000.00	74,825.00	5,000.00	79,825.00	99.78%	175.00	0.22%
E		15	00	0002							FOMENTO DE LA CULTURA, ARTE Y PRESERVACI	4303				150,000.00	239,707.04	389,707.04	360,859.52	28,100.00	388,959.52	99.8%	747.52	0.2%
E		15	00	0002		2	4	1	3	01	Premios literarios, deportivos y culturales	4303	30	9996	102	150,000.00	239,707.04	389,707.04	360,859.52	28,100.00	388,959.52	99.81%	747.52	0.19%
E	96										DEUDA PÚBLICA Y OTRAS OPERACIONES FINANCIERAS					1,003,951.67	70,034.67	1,073,986.34	787,210.63	88,774.58	875,985.21	81.6%	198,001.13	18.4%
E	96		00	0001							AMORTIZACIONES DE PRESTAMOS	442				1,003,951.67	70,034.67	1,073,986.34	787,210.63	88,774.58	875,985.21	81.6%	198,001.13	18.4%
E	96		00	0001		4	2	1	1	01	Disminución de cuentas por pagar de corto plazo internas	0000	20	1955	100	758,996.37	-142,500.00	616,496.37	501,584.44	88,774.58	590,359.02	95.76%	26,137.35	4.24%
E	96		00	0001		4	2	1	1	01	Disminución de cuentas por pagar de corto plazo internas	0000	30	9995	102	244,955.30	74,428.18	319,383.48	172,660.62	0.00	172,660.62	54.06%	146,722.86	45.94%
E	96		00	0001		4	2	1	1	01	Disminución de cuentas por pagar de corto plazo internas	0000	30	9998	102	0.00	138,106.49	138,106.49	112,965.57	0.00	112,965.57	81.80%	25,140.92	18.20%
E	98										ADMINISTRACIÓN DE CONTRIBUCIONES ESPECIALES					2,100,100.00	0.00	2,100,100.00	1,651,692.40	441,628.00	2,093,320.40	99.7%	6,779.60	0.3%
E	98		00	0000							ADMINISTRACIÓN DE CONTRIBUCIONES ESPECIALES					2,100,100.00	0.00	2,100,100.00	1,651,692.40	441,628.00	2,093,320.40	99.7%	6,779.60	0.3%
E	98		00	0000		2	4	1	2	02	Ayudas y donaciones ocasionales a hogares y personas	1103	20	1955	100	2,100,000.00	0.00	2,100,000.00	1,651,692.40	441,628.00	2,093,320.40	99.68%	6,679.60	0.32%
E	98		00	0000		2	4	1	6	01	Transferencias corrientes a asociaciones sin fines de lucro	1103	20	1955	100	100.00	0.00	100.00	0.00	0.00	0.00	0.00%	100.00	100.00%

MINISTERIO DE HACIENDA
DIRECCION GENERAL DE PRESUPUESTO

EJECUCION TRIMESTRAL DE LOS GASTOS Y APLICACIONES FINANCIERAS POR DESTINO DE FONDOS Y ESTRUCTURA PROGRAMATICA
CORRESPONDIENTE AL CUARTO TRIMESTRE: OCTUBRE/DICIEMBRE DE 2024

CODIGO DEL CAPITULO

DENOMINACION

Destino de Fondos	Estructura Programatica					Clasificador del Gasto						Función	Fuente de Financiamiento	Fuente Especifica	Organismo Financiador	Presupuesto			Devengado				Balance Disponible	% Balance Disponible
	Partidas No Asign. Prog.	Prog.	Proy.	Act/Obra	Código SNIP	Tipo	Obj.	Cta.	Subcta	Aux.	Denominación del Gasto					Original	Modificaciones	Vigente	Acumulado Anterior	Trimestre	A la Fecha	% Devengado a la Fecha		
1	2	3	4	5	6	7	8	9	10	11	12	13	14	15	16	17	18	19 = 17 + 0 - 18	20	21	22 = 20 + 21	23 = 22 / 19	24 = 19 - 22	25 = 24 / 19
TOTAL CUENTA EDUCACION, GENERO Y SALUD												5,029,615.20	714,527.74	5,744,142.94	3,631,072.44	1,756,168.17	5,387,240.61	93.8%	356,902.33	6.2%				
TOTAL RD\$																125,740,380.00	29,961,772.10	155,702,152.10	104,286,161.68	37,519,477.00	141,805,638.68	91.1%	13,896,513.42	8.9%

Preparado por

Revisado por

Aprobado por

1- Contraloría General de la República, 2- Cárcata de Cuentas, 3- Comisión de Fiscalización y Control, 4- Ayuntamiento Municipal, 5-Dirección General de Presupuesto (DIGEPRES), 6-Dirección General de Contabilidad Gubernamental (DIGECOG).

