



Ayuntamiento Municipal de Jarabacoa

Av. Monseñor Rafael Mauricio Vargas #47, Jarabacoa, Rep. Dom.

Teléfonos: (809) 574-2777/ (809) 574-2612/ (809) 574-6200 / (809) 574-6218, Fax: (809) 574-2854

RNC: 403000011

INDICE

FORMULARIOS DE EJECUCION PRESUPUESTARIA CUARTO TRIMESTRE OCTUBRE/ DICIEMBRE DE 2024

- 1.- Formulario EP-03 Estado de Ejecución Presupuestaria Trimestral de Los Ingresos.**

- 2.- Formulario EP-04 Estado de Ejecución Presupuestaria de Los Gastos Trimestral por Destino de Fondos y Estructuras Programática.**

- 3.- Formulario EP-05 Ejecución del Presupuesto de Obras.**

1.- Formulario EP-03 Estado de Ejecución Presupuestaria Trimestral de Los Ingresos.

MINISTERIO DE HACIENDA
DIRECCION GENERAL DE PRESUPUESTO
EJECUCION TRIMESTRE DE LOS INGRESOS Y FUENTES DE FINANCIAMIENTO
CORRESPONDIENTE AL CUARTO TRIMESTRE: OCTUBRE/DICIEMBRE DEL 2024

CODIGO DEL CAPITULO 7050

DENOMINACION AYUNTAMIENTO MUNICIPAL DE JARABACOA

Clasificador de Ingresos						Presupuesto				Percibido								
Tipo	Concepto	Cuenta	Sub-Cta.	Auxiliar	Denominacion	Entidad Otorgante	Fuente de Financ.	Fuente Especifica	Organismo Financiador	Original	Modificaciones	Vigente	Acumulado Anterior	Total Trimestre	Acumulado a la Fecha	% Ingresado a la Fecha	Balance por Percibir	% Balance por Percibir
1	2	3	4	5	6	7	8	9	10	11	12	13 = 11 + o - 12	14	15	16 = 14 + 15	17 = 15 / 13	18 = 13 - 12	19 = 18 / 13
1	1				IMPUESTOS					23,490,400.00	4,079,326.69	27,569,726.69	20,887,377.25	6,466,413.25	27,343,790.50	0.99	226,936.19	0.82
1	1	3	2	17	Recargos, multas y sanciones contribucio	0	30	9996	102	50,000.00	150,000.00	200,000.00	200,000.00	0.00	200,000.00	1.00	0.00	0.00
1	1	4	1	03	Impuesto sobre ventas condicionales de m	0	30	9996	102	100.00	4,400.00	4,500.00	4,500.00	0.00	4,500.00	1.00	0.00	0.00
1	1	4	3	18	Anuncios, muestras y carteles	0	30	9996	102	100,000.00	-26,050.00	73,950.00	27,469.98	1,300.00	28,789.98	0.39	45,160.02	61.07
1	1	4	3	19	Rodaje y transporte de materiales varios	0	30	9996	102	100.00	0.00	100.00	0.00	0.00	0.00	0.00	100.00	100.00
1	1	4	3	20	Hoteles, moteles y apart - hoteles y est	0	30	9996	102	20,000.00	0.00	20,000.00	0.00	0.00	0.00	0.00	20,000.00	100.00
1	1	4	3	21	Certificación de animales	0	30	9996	102	100.00	500.00	600.00	100.00	500.00	600.00	1.00	0.00	0.00
1	1	4	3	23	Mercado móvil (chimi, hot dog y otros)	0	30	9996	102	75,000.00	5,458.00	80,458.00	66,238.00	14,220.00	80,458.00	1.00	0.00	0.00
1	1	4	3	26	Funcionamiento car wash	0	30	9996	102	50,000.00	0.00	50,000.00	0.00	0.00	0.00	0.00	50,000.00	100.00
1	1	4	3	29	Impuesto sobre registro de documentos	0	30	9996	102	1,600,000.00	242,040.00	1,842,040.00	1,509,943.00	332,097.00	1,842,040.00	1.00	0.00	0.00
1	1	4	3	31	Impuesto sobre billares	0	30	9996	102	25,000.00	0.00	25,000.00	0.00	0.00	0.00	0.00	25,000.00	100.00
1	1	4	3	32	Espectáculos públicos con o sin boleta	0	30	9996	102	25,000.00	-1,500.00	23,500.00	2,500.00	0.00	2,500.00	0.11	21,000.00	89.36
1	1	4	3	33	Licencias de construcción	0	30	9996	102	17,000,000.00	2,892,840.04	19,892,840.04	14,534,669.79	5,358,170.25	19,892,840.04	1.00	0.00	0.00
1	1	4	3	35	Permiso para romper pavimento de la vía	0	30	9996	102	100,000.00	-73,973.00	26,022.00	7,250.00	0.00	7,250.00	0.28	18,772.00	72.14
1	1	4	3	36	Instalación envasadora de gas y estacio	0	30	9996	102	45,000.00	-5,358.00	39,642.00	18,500.00	5,000.00	23,500.00	0.59	16,142.00	40.72
1	1	4	3	37	Ocupación vías públicas para comercio	0	30	9996	102	0.00	0.00	0.00	0.00	0.00	0.00	0.00	0.00	40.72
1	1	4	3	40	Instalación car wash	0	30	9996	102	100.00	0.00	100.00	0.00	0.00	0.00	0.00	100.00	100.00
1	1	4	3	44	Licencia para instalación telecomunicac	0	30	9996	102	2,500,000.00	1,344,518.48	3,844,518.48	3,288,468.48	556,050.00	3,844,518.48	1.00	0.00	0.00

MINISTERIO DE HACIENDA
DIRECCION GENERAL DE PRESUPUESTO
EJECUCION TRIMESTRAL DE LOS INGRESOS Y FUENTES DE FINANCIAMIENTO
CORRESPONDIENTE AL CUARTO TRIMESTRE: OCTUBRE/DICIEMBRE DEL 2024

CODIGO DEL CAPITULO 7050

DENOMINACION AYUNTAMIENTO MUNICIPAL DE JARABACOA

Clasificador de Ingresos						Presupuesto				Percibido								
Tipo	Concepto	Cuenta	Sub-Cta.	Auxiliar	Denominacion	Entidad Otorgante	Fuente de Financ.	Fuente Especifica	Organismo Financiado	Original	Modificaciones	Vigente	Acumulado Anterior	Total Trimestre	Acumulado a la Fecha	% Ingresado a la Fecha	Balance por Percibir	% Balance por Percibir
1	2	3	4	5	6	7	8	9	10	11	12	13 = 11 + 0 - 12	14	15	16 = 14 + 15	17 = 16 / 13	18 = 13 - 12	19 = 18 / 13
1	1	4	3	47	Parada y terminal de autobuses	0	30	9996	102	50,000.00	83,863.00	133,863.00	133,863.00	0.00	133,863.00	1.00	0.00	0.00
1	1	9	1	04	Otros arbitrios diversos	0	30	9996	102	1,100,000.00	-411,686.83	688,313.17	624,150.00	34,501.00	658,651.00	0.96	29,662.17	4.31
1	1	9	1	99	Otros impuestos diversos	0	30	9996	102	750,000.00	-125,720.00	624,280.00	469,705.00	154,575.00	624,280.00	1.00	0.00	0.00
1	4				TRANSFERENCIAS					97,444,780.00	10,754,620.51	108,199,400.51	80,637,428.49	27,111,968.02	107,749,396.51	1.00	450,004.00	0.42
1	4	1	5	03	Transf. Corriente - Ordinaria según Ley	202	20	1955	100	58,466,868.00	0.00	58,466,868.00	41,435,268.03	17,031,596.01	58,466,864.04	1.00	3.96	0.00
1	4	1	7	02	Otras transferencias corrientes recibida	0	30	9996	102	0.00	237,500.00	237,500.00	237,500.00	0.00	237,500.00	1.00	0.00	0.00
1	4	2	5	03	Transf. de Capital - Ordinaria según Ley	202	20	1955	100	38,977,912.00	0.00	38,977,912.00	29,233,433.97	9,744,477.99	38,977,911.96	1.00	0.04	0.00
1	4	2	5	04	Transf. de Capital - Extraordinarias	0	10	0100	104	0.00	9,731,226.49	9,731,226.49	9,731,226.49	0.00	9,731,226.49	1.00	0.00	0.00
1	4	2	5	05	De Instituciones Públicas Descentraliza	5121	10	0100	100	0.00	785,894.02	785,894.02	0.00	335,894.02	335,894.02	0.43	450,000.00	57.26
1	5				INGRESOS POR CONTRAPRESTACION					4,780,100.00	2,170,201.50	6,950,301.50	4,792,023.50	2,163,579.00	6,945,602.50	1.00	4,699.00	0.07
1	5	1	3	06	Tasa a la matanza de animales	0	30	9995	102	15,000.00	-8,000.00	7,000.00	3,600.00	0.00	3,600.00	0.51	3,400.00	48.57
1	5	1	3	14	Inhumación y exhumación	0	30	9995	102	300,000.00	-16,298.00	283,702.00	221,852.00	61,850.00	283,702.00	1.00	0.00	0.00
1	5	1	3	15	Expedición certificaciones	0	30	9995	102	50,000.00	140,900.00	190,900.00	172,400.00	18,500.00	190,900.00	1.00	0.00	0.00
1	5	1	3	20	Recolección desechos sólidos	0	30	9995	102	3,600,000.00	1,744,102.50	5,344,102.50	3,397,244.50	1,946,859.00	5,344,102.50	1.00	0.00	0.00
1	5	1	3	99	Otras tasas	0	30	9995	102	100.00	0.00	100.00	0.00	0.00	0.00	0.00	100.00	100.00
1	5	1	5	08	Mercados y hospedajes	0	30	9998	102	300,000.00	-103,570.00	196,430.00	179,810.00	16,620.00	196,430.00	1.00	0.00	0.00
1	5	1	5	10	Nichos en cementerio	0	30	9998	102	500,000.00	421,168.00	921,168.00	811,417.00	109,751.00	921,168.00	1.00	0.00	0.00
1	5	1	5	11	Cafeterías	0	30	9998	102	15,000.00	-8,101.00	6,899.00	5,700.00	0.00	5,700.00	0.83	1,199.00	17.38


**MINISTERIO DE HACIENDA
 DIRECCION GENERAL DE PRESUPUESTO
 EJECUCION TRIMESTRAL DE LOS INGRESOS Y FUENTES DE FINANCIAMIENTO
 CORRESPONDIENTE AL CUARTO TRIMESTRE: OCTUBRE/DICIEMBRE DEL 2024**

CODIGO DEL CAPITULO

DENOMINACION

Clasificador de Ingresos						Presupuesto			Percibido									
Tipo	Concepto	Cuenta	Sub-Cta	Auxiliar	Denominacion	Entidad Organizacional	Fuente de Financiamiento	Fuente Especifica	Organismo Financiado	Original	Modificaciones	Vigente	Acumulado Anterior	Total Trimestre	Acumulado a la Fecha	% Ingresado a la Fecha	Balance por Percibir	% Balance por Percibir
1	2	3	4	5	6	7	8	9	10	11	12	13 = 11 + 0 - 12	14	15	16 = 14 + 15	17 = 16 / 13	18 = 13 - 12	19 = 18 / 13
1	6				OTROS INGRESOS					25,000.00	103,250.00	128,250.00	28,250.00	100,000.00	128,250.00	1.00	0.00	0.00
1	6	1	3	05	Arrendamiento de solares	0	30	9998	102	25,000.00	3,250.00	28,250.00	28,250.00	0.00	28,250.00	1.00	0.00	0.00
1	6	4	1	99	Otros Ingresos diversos	0	30	9998	102	0.00	100,000.00	100,000.00	0.00	100,000.00	100,000.00	1.00	0.00	0.00
1	7				VENTA DE ACTIVOS NO FINANCIEROS					100.00	0.00	100.00	0.00	0.00	0.00	0.00	100.00	100.00
1	7	1	3	01	Equipos y aparatos audiovisuales	0	30	9998	102	100.00	0.00	100.00	0.00	0.00	0.00	0.00	100.00	100.00
3	1				INCREMENTO DE PASIVOS					0.00	12,854,373.40	12,854,373.40	12,854,373.40	0.00	12,854,373.40	1.00	0.00	0.00
3	1	1	1	01	Disminución de disponibilidades interna	0	30	9998	102	0.00	12,854,373.40	12,854,373.40	12,854,373.40	0.00	12,854,373.40	1.00	0.00	0.00
3	1	1	3	01	Disminución de cuentas por cobrar de co	0	30	9998	102	0.00	0.00	0.00	0.00	0.00	0.00	0.00	0.00	0.00
TOTAL RDS										125,740,380.00	29,961,772.10	155,702,152.10	119,199,452.64	35,821,960.27	155,021,412.91	1.00	680,739.19	0.44


 Preparado por


 Revisado por


 Aprobado por



1- Contraloría General de la República, 2- Cámara de Cuentas, 3- Comisión de Fiscalización y Control, 4- Ayuntamiento Municipal, 5- Dirección General de Presupuesto (DIGEPRES), 6- Dirección General de Contabilidad Gubernamental (DIGECOG)



2.- Formulario EP-04 Estado de Ejecución Presupuestaria de Los Gastos Trimestral por Destino de Fondos y Estructuras Programática.

MINISTERIO DE HACIENDA
DIRECCION GENERAL DE PRESUPUESTO

EJECUCION TRIMESTRAL DE LOS GASTOS Y APLICACIONES FINANCIERAS POR DESTINO DE FONDOS Y ESTRUCTURA PROGRAMATICA
CORRESPONDIENTE AL CUARTO TRIMESTRE: OCTUBRE/DICIEMBRE DE 2024

CODIGO DEL CAPITULO 7050

DENOMINACION AYUNTAMIENTO MUNICIPAL DE JARABACOA

Destino de Fondos	Estructura Programatica					Clasificador del Gasto						Funcion	Fuente de Financiamiento	Fuente Especifica	Organismo Financiado	Presupuesto			Devengado				Balance Disponible	% Balance Disponible
	Partidas No Asign. Prog.	Proy.	Act/Obra	Codigo SNIP	Tipo	Obj.	Clas.	Subcta	Aux.	Denominacion del Gasto	Original					Modificaciones	Vigente	Acumulado Anterior	Trimestre	A la Fecha	% Devengado a la Fecha			
P	01										ACTIVIDADES CENTRALES				24,558,084.94	4,191,236.12	28,749,321.06	18,842,668.12	9,023,951.93	27,866,620.05	96.9%	882,701.01	3.1%	
P	01	00	0001							111	DIRECCION Y COORDINACION				11,777,334.29	2,990,243.76	14,767,578.05	10,707,466.41	3,458,194.14	14,165,660.55	95.9%	601,917.50	4.1%	
P	01	00	0001		2	1	1	1	01	1102	Sueldos fijos				3,884,976.00	0.00	3,884,976.00	3,736,602.38	19,508.33	3,756,110.71	96.68%	128,865.29	3.32%	
P	01	00	0001		2	1	1	2	08	1102	Personal de caracter temporal				4,789,514.14	2,277,682.51	7,067,196.65	5,759,590.05	1,305,106.50	7,064,696.65	99.96%	2,500.00	0.04%	
P	01	00	0001		2	1	1	2	08	1102	Personal de caracter temporal				0.00	1,135,551.51	1,135,551.51	0.00	1,072,046.80	1,072,046.80	94.41%	63,504.71	5.59%	
P	01	00	0001		2	1	1	4	01	1102	Sueldo anual no.13				323,748.00	36,511.65	360,259.65	0.00	360,259.55	360,259.65	100.00%	0.00	0.00%	
P	01	00	0001		2	1	1	5	03	1102	Prestaci?n laboral por desvinculaci?n				450,000.00	782,418.73	1,232,418.73	552,197.56	273,173.57	825,371.23	66.97%	407,047.50	33.03%	
P	01	00	0001		2	1	1	6	01	1102	Vacaciones				250,000.00	-224,518.00	25,482.00	25,482.00	0.00	25,482.00	100.00%	0.00	0.00%	
P	01	00	0001		2	1	2	2	03	1102	Pago de horas extraordinarias				350,000.00	-183,464.25	166,535.75	82,953.75	83,582.00	166,535.75	100.00%	0.00	0.00%	
P	01	00	0001		2	1	3	2	01	1102	Gastos de representaci?n en el pais				100,000.00	-4,735.25	95,264.75	95,264.75	0.00	95,264.75	100.00%	0.00	0.00%	
P	01	00	0001		2	1	4	2	04	1102	Otras gratificaciones				450,000.00	116,484.88	566,484.88	233,971.75	332,513.13	566,484.88	100.00%	0.00	0.00%	
P	01	00	0001		2	1	5	1	01	1102	Contribuciones al seguro de salud				246,913.09	-246,913.09	0.00	0.00	0.00	0.00	nan%	0.00	nan%	
P	01	00	0001		2	1	5	2	01	1102	Contribuciones al seguro de pensiones				255,833.30	-255,833.30	0.00	0.00	0.00	0.00	nan%	0.00	nan%	
P	01	00	0001		2	1	5	3	01	1102	Contribuciones al seguro de riesgo laboral				38,849.76	-38,849.76	0.00	0.00	0.00	0.00	nan%	0.00	nan%	
P	01	00	0001		2	2	3	1	01	1102	Vi?ticos dentro del pa?s				200,000.00	-155,576.82	44,423.18	32,419.22	12,003.96	44,423.18	100.00%	0.00	0.00%	
P	01	00	0001		2	2	3	2	01	1102	Vi?ticos fuera del pa?s				337,500.00	-148,515.05	188,984.95	188,984.95	0.00	188,984.95	100.00%	0.00	0.00%	
P	01	00	0001		2	2	8	7	04	1102	Servicios de capacitaci?n				100,000.00	-100,000.00	0.00	0.00	0.00	0.00	nan%	0.00	nan%	
P	01	00	0002							111	SERVICIOS ADMINISTRATIVOS Y FINANCIEROS				3,320,900.32	1,300,678.66	4,621,578.98	2,755,429.87	1,864,451.63	4,619,881.50	100.0%	1,697.48	0.0%	
P	01	00	0002		2	1	1	1	01	1102	Sueldos fijos				635,000.00	113,049.72	748,049.72	596,512.28	149,839.96	746,352.24	99.77%	1,697.48	0.23%	
P	01	00	0002		2	1	1	2	08	1102	Personal de caracter temporal				2,245,517.37	1,421,795.74	3,667,313.11	2,065,639.93	1,601,673.18	3,667,313.11	100.00%	0.00	0.00%	
P	01	00	0002		2	1	1	4	01	1102	Sueldo anual no.13				52,916.67	55,924.00	108,840.67	0.00	108,840.67	108,840.67	100.00%	0.00	0.00%	
P	01	00	0002		2	1	1	6	01	1102	Vacaciones				75,000.00	-75,000.00	0.00	0.00	0.00	0.00	nan%	0.00	nan%	
P	01	00	0002		2	1	2	2	03	1102	Pago de horas extraordinarias				150,000.00	-79,532.50	70,467.50	70,467.50	0.00	70,467.50	100.00%	0.00	0.00%	
P	01	00	0002		2	1	5	1	01	1102	Contribuciones al seguro de salud				45,212.28	-45,212.28	0.00	0.00	0.00	0.00	nan%	0.00	nan%	
P	01	00	0002		2	1	5	2	01	1102	Contribuciones al seguro de pensiones				45,085.00	-45,085.00	0.00	0.00	0.00	0.00	nan%	0.00	nan%	
P	01	00	0002		2	1	5	3	01	1102	Contribuciones al seguro de riesgo laboral				6,350.00	-6,350.00	0.00	0.00	0.00	0.00	nan%	0.00	nan%	
P	01	00	0002		2	2	3	1	01	1102	Vi?ticos dentro del pa?s				30,000.00	-30,000.00	0.00	0.00	0.00	0.00	nan%	0.00	nan%	
P	01	00	0002		2	2	8	2	01	1102	Comisiones y gastos bancarios				35,819.00	-8,911.02	26,907.98	22,810.16	4,097.82	26,907.98	100.00%	0.00	0.00%	
P	01	00	0003							111	NORMAS, SEGUIMIENTO, CONTROL Y FISCALIZA				9,459,850.33	-99,686.30	9,360,164.03	5,379,771.84	3,701,306.16	9,081,078.00	97.0%	279,086.03	3.0%	
P	01	00	0003		2	1	1	1	01	1102	Sueldos fijos				7,010,700.00	-127,497.42	6,883,202.58	5,379,771.84	1,497,457.90	6,877,229.74	99.91%	5,972.84	0.09%	

MINISTERIO DE HACIENDA
DIRECCION GENERAL DE PRESUPUESTO

EJECUCION TRIMESTRAL DE LOS GASTOS Y APLICACIONES FINANCIERAS POR DESTINO DE FONDOS Y ESTRUCTURA PROGRAMATICA
CORRESPONDIENTE AL CUARTO TRIMESTRE: OCTUBRE/DICIEMBRE DE 2024

CODIGO DEL CAPITULO 7050

DENOMINACION AYUNTAMIENTO MUNICIPAL DE JARABACOA

Destino de Fondos	Estructura Programatica					Clasificador del Gasto						Función	Presupuesto			Devengado				Balance Disponible	% Balance Disponible				
	Partidas No Asign. Prog.	Prog.	Proy.	Act/Obra	Codigo SNIP	Tipo	Obj.	Cta.	Subcta.	Aux.	Denominación del Gasto		Original	Modificaciones	Vigente	Acumulado Anterior	Trimestre	A la Fecha	% Devengado a la Fecha						
1	2	3	4	5	6	7	8	9	10	11	12	13	14	15	16	17	18	19 = 17 + 0 - 18	20	21	22 = 20 + 21	23 = 22 / 19	24 = 19 - 22	25 = 24 / 19	
P		01	00	0003		2	1	1	1	01	Sueldos fijos	1102	30	9995	102	0.00	545,850.82	545,850.82	0.00	272,737.63	272,737.63	49.97%	273,113.19	50.03%	
P		01	00	0003		2	1	1	1	01	Sueldos fijos	1102	30	9996	102	0.00	174,106.01	174,106.01	0.00	174,106.01	174,106.01	100.00%	0.00	0.00%	
P		01	00	0003		2	1	1	1	01	Sueldos fijos	1102	30	9998	102	0.00	500,119.54	500,119.54	0.00	500,119.54	500,119.54	100.00%	0.00	0.00%	
P		01	00	0003		2	1	1	4	01	Sueldo anual no.13	1102	20	1955	100	584,225.00	72,066.68	656,291.68	0.00	656,291.68	656,291.68	100.00%	0.00	0.00%	
P		01	00	0003		2	1	2	2	08	Compensaciones especiales	1102	30	9996	102	550,000.00	35,000.00	585,000.00	0.00	585,000.00	585,000.00	100.00%	0.00	0.00%	
P		01	00	0003		2	1	3	2	01	Gastos de representaci?n en el pais	1102	30	9996	102	250,000.00	-234,406.60	15,593.40	0.00	15,593.40	15,593.40	100.00%	0.00	0.00%	
P		01	00	0003		2	1	5	1	01	Contribuciones al seguro de salud	1102	30	9996	102	497,058.63	-497,058.63	0.00	0.00	0.00	0.00	nan%	0.00	nan%	
P		01	00	0003		2	1	5	2	01	Contribuciones al seguro de pensiones	1102	20	1955	100	497,759.70	-497,759.70	0.00	0.00	0.00	0.00	nan%	0.00	nan%	
P		01	00	0003		2	1	5	3	01	Contribuciones al seguro de riesgo laboral	1102	20	1955	100	70,107.00	-70,107.00	0.00	0.00	0.00	0.00	nan%	0.00	nan%	
P		11									GESTIÓN Y EJECUCIÓN DE PROYECTOS MUNICIP					335,224.00	-335,224.00	0.00	0.00	0.00	0.00	0.00	nan%	0.00	3.0%
P		11	00	0001							SERVICIO DE PLANIFICACION Y DESARROLLO D	231				335,224.00	-335,224.00	0.00	0.00	0.00	0.00	nan%	0.00	nan%	
P		11	00	0001		2	1	1	1	01	Sueldos fijos	2503	20	1955	100	250,000.00	-250,000.00	0.00	0.00	0.00	0.00	nan%	0.00	nan%	
P		11	00	0001		2	1	1	4	01	Sueldo anual no.13	2503	20	1955	100	30,000.00	-30,000.00	0.00	0.00	0.00	0.00	nan%	0.00	nan%	
P		11	00	0001		2	1	5	1	01	Contribuciones al seguro de salud	2503	30	9996	102	25,524.00	-25,524.00	0.00	0.00	0.00	0.00	nan%	0.00	nan%	
P		11	00	0001		2	1	5	2	01	Contribuciones al seguro de pensiones	2503	30	9996	102	25,560.00	-25,560.00	0.00	0.00	0.00	0.00	nan%	0.00	nan%	
P		11	00	0001		2	1	5	3	01	Contribuciones al seguro de riesgo laboral	2503	30	9998	102	4,140.00	-4,140.00	0.00	0.00	0.00	0.00	nan%	0.00	nan%	
P		12									FORTALECIMIENTO Y GESTIÓN DE LOS SERVICI					3,768,801.31	-1,713,526.42	2,055,274.89	1,430,790.55	624,484.34	2,055,274.89	100.0%	0.00	0.0%	
P		12	00	0002							SERVICIO DE ADMINISTRACION Y REPARACION	1102				3,661,405.30	-1,700,211.41	1,961,193.89	1,365,657.55	595,536.34	1,961,193.89	100.0%	0.00	0.0%	
P		12	00	0002		2	1	1	2	06	Jornales	2102	20	1955	100	2,960,700.00	-1,006,506.11	1,954,193.89	1,365,657.55	588,536.34	1,954,193.89	100.00%	0.00	0.00%	
P		12	00	0002		2	1	1	4	01	Sueldo anual no.13	2102	20	1955	100	246,725.00	-239,725.00	7,000.00	0.00	7,000.00	7,000.00	100.00%	0.00	0.00%	
P		12	00	0002		2	1	5	1	01	Contribuciones al seguro de salud	2102	30	9996	102	209,913.63	-209,913.63	0.00	0.00	0.00	0.00	nan%	0.00	nan%	
P		12	00	0002		2	1	5	2	01	Contribuciones al seguro de pensiones	2102	30	9996	102	210,209.70	-210,209.70	0.00	0.00	0.00	0.00	nan%	0.00	nan%	
P		12	00	0002		2	1	5	3	01	Contribuciones al seguro de riesgo laboral	2102	30	9995	102	33,856.97	-33,856.97	0.00	0.00	0.00	0.00	nan%	0.00	nan%	
P		12	00	0001							SERVICIOS DE ORNATO Y EMBELLECIMIENTO DE	3299				107,396.01	-13,315.01	94,081.00	65,133.00	28,948.00	94,081.00	100.0%	0.00	0.0%	
P		12	00	0001		2	1	1	1	01	Sueldos fijos	3299	20	1955	100	86,844.00	0.00	86,844.00	65,133.00	21,711.00	86,844.00	100.00%	0.00	0.00%	
P		12	00	0001		2	1	1	4	01	Sueldo anual no.13	3299	20	1955	100	7,044.37	192.63	7,237.00	0.00	7,237.00	7,237.00	100.00%	0.00	0.00%	
P		12	00	0001		2	1	5	1	01	Contribuciones al seguro de salud	3299	30	9996	102	6,349.87	-6,349.87	0.00	0.00	0.00	0.00	nan%	0.00	nan%	
P		12	00	0001		2	1	5	2	01	Contribuciones al seguro de pensiones	3299	30	9995	102	6,159.06	-6,159.06	0.00	0.00	0.00	0.00	nan%	0.00	nan%	
P		12	00	0001		2	1	5	3	01	Contribuciones al seguro de riesgo laboral	3299	30	9995	102	998.71	-998.71	0.00	0.00	0.00	0.00	nan%	0.00	nan%	
P		17									REGULACIÓN, GESTIÓN Y ADMINISTRACIÓN DE					2,626,175.47	-221,712.54	2,404,462.93	1,681,166.40	723,296.53	2,404,462.93	100.0%	0.00	0.0%	
P		17	00	0005							SEGURIDAD Y VIGILANCIA DE LOS ESPACIOS E	0000				2,539,038.27	-162,559.34	2,376,478.93	1,653,182.40	723,296.53	2,376,478.93	100.0%	0.00	0.0%	
P		17	00	0005		2	1	1	2	06	Jornales	1401	20	1955	100	2,053,020.00	243,196.93	2,296,216.93	1,653,182.40	643,034.53	2,296,216.93	100.00%	0.00	0.00%	


MINISTERIO DE HACIENDA
DIRECCION GENERAL DE PRESUPUESTO


EJECUCION TRIMESTRAL DE LOS GASTOS Y APLICACIONES FINANCIERAS POR DESTINO DE FONDOS Y ESTRUCTURA PROGRAMATICA
CORRESPONDIENTE AL CUARTO TRIMESTRE: OCTUBRE/DICIEMBRE DE 2024

CODIGO DEL CAPITULO 7050

DENOMINACION AYUNTAMIENTO MUNICIPAL DE JARABACOA

Destino de Fondos	Estructura Programatica					Clasificador del Gasto						Función	Fuente de Financiamiento	Fuente Especifica	Organismo Financiado	Presupuesto			Devengado			Balance Disponible	% Balance Disponible	
	Partidas No Asign. Prog.	Prog.	Proy.	Act/Obra	Codigo SNIP	Tipo	Obj.	Cta.	Subcta.	Aux.	Denominación del Gasto					Original	Modificaciones	Vigente	Acumulado Anterior	Trimestre	A la Fecha			% Devengado a la Fecha
P	17	00	0005			2	1	1	4	01	Sueldo anual no.13	1401	20	1955	100	171,085.00	-90,823.00	80,262.00	0.00	80,262.00	80,262.00	100.00%	0.00	0.00%
P	17	00	0005			2	1	5	1	01	Contribuciones al seguro de salud	1401	20	1955	100	145,559.12	-145,559.12	0.00	0.00	0.00	0.00	nan%	0.00	nan%
P	17	00	0005			2	1	5	2	01	Contribuciones al seguro de pensiones	1401	30	9996	102	145,764.42	-145,764.42	0.00	0.00	0.00	0.00	nan%	0.00	nan%
P	17	00	0005			2	1	5	3	01	Contribuciones al seguro de riesgo laboral	1401	30	9996	102	23,609.73	-23,609.73	0.00	0.00	0.00	0.00	nan%	0.00	nan%
P	17	00	0001								SERVICIO DE GESTION Y APROBACION DE PROY	4102				87,137.20	-59,153.20	27,984.00	27,984.00	0.00	27,984.00	100.0%	0.00	0.0%
P	17	00	0001			2	1	1	1	01	Sueldos fijos	1102	20	1955	100	70,452.00	-42,468.00	27,984.00	27,984.00	0.00	27,984.00	100.00%	0.00	0.00%
P	17	00	0001			2	1	1	4	01	Sueldo anual no.13	1102	30	9998	102	5,877.86	-5,877.86	0.00	0.00	0.00	0.00	nan%	0.00	nan%
P	17	00	0001			2	1	5	1	01	Contribuciones al seguro de salud	1102	30	9998	102	4,995.05	-4,995.05	0.00	0.00	0.00	0.00	nan%	0.00	nan%
P	17	00	0001			2	1	5	2	01	Contribuciones al seguro de pensiones	1102	30	9998	102	5,002.09	-5,002.09	0.00	0.00	0.00	0.00	nan%	0.00	nan%
P	17	00	0001			2	1	5	3	01	Contribuciones al seguro de riesgo laboral	1102	30	9995	102	810.20	-810.20	0.00	0.00	0.00	0.00	nan%	0.00	nan%
P	96										DEUDA PÚBLICA Y OTRAS OPERACIONES FINANCIERAS					146,809.28	290,383.46	437,192.74	437,192.74	0.00	437,192.74	100.0%	0.00	0.0%
P	96		00	0001							AMORTIZACIONES DE PRESTAMOS	442				146,809.28	290,383.46	437,192.74	437,192.74	0.00	437,192.74	100.0%	0.00	0.0%
P	96		00	0001		4	2	1	1	01	Disminución de cuentas por pagar de corto plazo Internas	0000	30	9996	102	146,809.28	-745.83	146,063.45	146,063.45	0.00	146,063.45	100.00%	0.00	0.00%
P	96		00	0001		4	2	2	1	01	Disminución de cuentas por pagar de largo plazo internas	0000	30	9998	102	0.00	291,129.29	291,129.29	291,129.29	0.00	291,129.29	100.00%	0.00	0.00%
TOTAL CUENTA GASTOS DE PERSONAL												31,435,095.00	2,211,156.62	33,646,251.62	22,391,817.81	10,371,732.80	32,763,550.61	97.4%	882,701.01	2.6%				

Preparado por 

Revisado por 

Aprobado por 



MINISTERIO DE HACIENDA
DIRECCION GENERAL DE PRESUPUESTO

EJECUCION TRIMESTRAL DE LOS GASTOS Y APLICACIONES FINANCIERAS POR DESTINO DE FONDOS Y ESTRUCTURA PROGRAMATICA
CORRESPONDIENTE AL CUARTO TRIMESTRE: OCTUBRE/DICIEMBRE DE 2024

CODIGO DEL CAPITULO 7050

DENOMINACION AYUNTAMIENTO MUNICIPAL DE JARABACOA

Destino de Fondos	Estructura Programatica					Clasificador del Gasto						Función	Fuente de Financiamiento	Fuente Especifica	Organismo Financiador	Presupuesto			Devengado				Balance Disponible	% Balance Disponible
	Partidas No Asign. Prog.	Prog.	Proy.	Act/Obra	Código SNIP	Tipo	Obj.	Cta.	Subcl.	Aux.	Denominación del Gasto					Original	Modificaciones	Vigente	Acumulado Anterior	Trimestre	A la Fecha	% Devengado a la Fecha		
1	2	3	4	5	6	7	8	9	10	11	12	13	14	15	16	17	18	19 = 17 + 0 - 18	20	21	22 = 20 + 21	23 = 22 / 19	24 = 19 - 22	25 = 24 / 19
S		01									ACTIVIDADES CENTRALES					10,420,266.00	2,205,230.71	12,625,496.71	8,235,467.42	3,640,520.81	11,875,988.23	94.1%	749,508.48	5.9%
S		01	00	0003							NORMAS, SEGUIMIENTO, CONTROL Y FISCALIZA	111				450,100.00	1,049,872.67	1,499,972.67	426,540.90	1,056,240.75	1,482,781.65	98.9%	17,191.02	1.1%
S		01	00	0003		2	1	1	5	03	Prestaci?n laboral por desvinculaci?n	1102	30	9996	102	0.00	742,747.81	742,747.81	0.00	742,700.93	742,700.93	99.99%	46.88	0.01%
S		01	00	0001							DIRECCION Y COORDINACION	111				9,335,166.00	806,633.46	10,141,799.46	7,312,936.88	2,237,445.88	9,550,382.76	94.2%	591,416.70	5.8%
S		01	00	0001		2	2	1	3	01	Tel?fono local	1102	30	9996	102	1,100,000.00	434,738.90	1,534,738.90	744,090.76	357,575.92	1,101,666.68	71.78%	433,072.22	28.22%
S		01	00	0001		2	2	2	1	01	Publicidad y propaganda	1102	20	1955	100	1,250,000.00	-10,000.00	1,240,000.00	967,443.94	262,907.58	1,230,351.52	99.22%	9,648.48	0.78%
S		01	00	0001		2	2	2	2	01	Impresi?n y encuadernaci?n	1102	20	1955	100	450,000.00	100,000.00	550,000.00	426,101.34	86,435.36	512,536.70	93.19%	37,463.30	6.81%
S		01	00	0001		2	2	4	1	01	Pasajes	1102	20	1955	100	250,000.00	0.00	250,000.00	0.00	207,746.04	83.10%	42,253.96	16.90%	
S		01	00	0001		2	2	5	4	01	Alquileres de equipos de transporte, tracci?n y elevaci?n	1102	20	1955	100	60,000.00	0.00	60,000.00	35,837.28	17,100.00	52,937.28	88.23%	7,062.72	11.77%
S		01	00	0001		2	2	6	2	01	Seguro de bienes muebles	1102	20	1955	100	300,000.00	0.00	300,000.00	283,917.98	14,591.29	298,509.27	99.50%	1,490.73	0.50%
S		01	00	0001		2	2	8	6	01	Eventos generales	1102	30	9996	102	3,500,000.00	294,790.00	3,794,790.00	3,230,830.94	562,978.74	3,793,809.68	99.97%	980.32	0.03%
S		01	00	0001		2	2	8	7	02	Servicios jur?dicos	1102	20	1955	100	350,000.00	10,000.00	360,000.00	355,877.12	1,900.00	357,777.12	99.38%	2,222.88	0.62%
S		01	00	0001		2	3	1	1	01	Alimentos y bebidas para personas	1102	30	9996	102	1,700,000.00	-45,000.00	1,655,000.00	1,140,235.85	513,037.44	1,653,273.29	99.90%	1,726.71	0.10%
S		01	00	0001		2	3	2	3	01	Prendas de vestir	1102	20	1955	100	300,000.00	-100,000.00	200,000.00	12,136.25	186,565.68	198,701.93	99.35%	1,298.07	0.65%
S		01	00	0001		2	3	7	1	06	Lubricantes	1102	30	9995	102	1,000.00	0.00	1,000.00	0.00	0.00	0.00	0.00%	1,000.00	100.00%
S		01	00	0001		2	3	9	2	01	Utiles de escritorio, oficina inform?tica y de ense?anza	1102	30	9996	102	24,166.00	122,104.56	146,270.56	110,539.53	26,607.83	137,147.36	93.76%	9,123.20	6.24%
S		01	00	0001		2	3	9	5	01	Utiles de cocina y comedor	1102	20	1955	100	50,000.00	0.00	50,000.00	5,925.89	0.00	5,925.89	11.85%	44,074.11	88.15%
S		01	00	0002							SERVICIOS ADMINISTRATIVOS Y FINANCIEROS	111				635,000.00	348,724.58	983,724.58	495,989.64	346,834.18	842,823.82	85.7%	140,900.76	14.3%
S		01	00	0002		2	2	8	2	01	Comisiones y gastos bancarios	1102	20	1955	100	60,000.00	0.00	60,000.00	35,265.95	4,248.45	39,514.40	65.86%	20,485.60	34.14%
S		01	00	0002		2	2	8	7	05	Servicios de inform?tica y sistemas computarizados	1102	20	1955	100	250,000.00	300,000.00	550,000.00	294,611.35	226,457.36	521,068.71	94.74%	28,931.29	5.26%
S		01	00	0002		2	3	9	1	01	Material para limpieza	1102	30	9998	102	315,000.00	29,449.01	344,449.01	166,112.34	88,335.70	254,448.04	73.87%	90,000.97	26.13%
S		01	00	0002		2	3	9	2	01	Utiles de escritorio, oficina inform?tica y de ense?anza	1102	30	9998	102	10,000.00	19,275.57	29,275.57	0.00	27,792.67	27,792.67	94.93%	1,482.90	5.07%
S		01	00	0003							NORMAS, SEGUIMIENTO, CONTROL Y FISCALIZA	111				450,100.00	1,049,872.67	1,499,972.67	426,540.90	1,056,240.75	1,482,781.65	98.9%	17,191.02	1.1%
S		01	00	0003		2	1	1	5	03	Prestaci?n laboral por desvinculaci?n	1102	20	1955	100	0.00	258,894.86	258,894.86	0.00	257,503.00	257,503.00	99.46%	1,391.86	0.54%
S		01	00	0003		2	2	8	7	02	Servicios jur?dicos	1102	30	9998	102	450,000.00	48,230.00	498,230.00	426,540.90	56,036.82	482,577.72	96.86%	15,652.28	3.14%
S		01	00	0003		2	2	8	7	06	Otros servicios t?cnicos profesionales	1102	20	1955	100	100.00	0.00	100.00	0.00	0.00	0.00	0.00%	100.00	100.00%
S		12									FORTALECIMIENTO Y GESTIÓN DE LOS SERVICI					17,612,235.86	-810,994.08	16,801,241.78	10,478,085.16	5,424,102.57	15,902,187.73	94.6%	899,054.05	5.4%
S		12	00	0001							GESTION DEL PROGRAMA	1102				1,181,100.00	-145,200.00	1,035,900.00	438,462.20	375,196.09	813,658.29	78.5%	222,241.71	21.5%
S		12	00	0001		2	2	5	6	01	Alquileres de terrenos	1102	20	1955	100	480,000.00	0.00	480,000.00	382,000.00	96,900.00	478,900.00	99.77%	1,100.00	0.23%
S		12	00	0001		2	3	7	1	01	Gasolina	1102	20	1955	100	551,000.00	-145,200.00	405,800.00	3,500.00	202,000.43	205,500.43	50.64%	200,299.57	49.36%

MINISTERIO DE HACIENDA
DIRECCION GENERAL DE PRESUPUESTO

EJECUCION TRIMESTRAL DE LOS GASTOS Y APLICACIONES FINANCIERAS POR DESTINO DE FONDOS Y ESTRUCTURA PROGRAMATICA
CORRESPONDIENTE AL CUARTO TRIMESTRE: OCTUBRE/DICIEMBRE DE 2024

CODIGO DEL CAPITULO **7050**

DENOMINACION **AYUNTAMIENTO MUNICIPAL DE JARABACOA**

Destino de Fondos	Estructura Programatica					Clasificador del Gasto					Función	Fuente de Financiamiento	Fuente Especifica	Organismo Financiado	Presupuesto			Devengado				Balance Disponible	% Balance Disponible	
	Partidas No Asign. Prog.	Prog.	Proy.	Act/Obra	Código SNIP	Tipo	Obj.	Cta.	Subcta.	Aux.					Denominación del Gasto	Original	Modificaciones	Vigente	Acumulado Anterior	Trimestre	A la Fecha			% Devengado a la Fecha
1	2	3	4	5	6	7	8	9	10	11	12	13	14	15	16	17	18	19 = 17 + 0 - 18	20	21	22 = 20 + 21	23 = 22 / 19	24 = 19 - 22	25 = 24 / 19
S		12	00	0001		2	3	7	1	04	Gas GLP	1102	20	1955	100	50,000.00	0.00	50,000.00	33,886.20	14,597.91	48,484.11	96.97%	1,515.89	3.03%
S		12	00	0001		2	3	7	2	05	Insecticidas, fumigantes y otros	1102	20	1955	100	100,000.00	0.00	100,000.00	19,076.00	61,697.75	80,773.75	80.77%	19,226.25	19.23%
S		12	00	0001		2	3	9	6	01	Productos el?ctricos y afines	1102	20	1955	100	100.00	0.00	100.00	0.00	0.00	0.00	0.00%	100.00	100.00%
S		12	00	0002							SERVICIO DE ADMINISTRACION Y REPARACION	1102				35,000.00	0.00	35,000.00	15,820.88	17,634.09	33,454.97	95.6%	1,545.03	4.4%
S		12	00	0002		2	3	9	8	01	Otros repuestos y accesorios menores	2102	20	1955	100	35,000.00	0.00	35,000.00	15,820.88	17,634.09	33,454.97	95.59%	1,545.03	4.41%
S		12	00	0002							SERVICIO DE LIMPIEZA Y ASEO DE LOS ESPAC	3202				10,312,436.67	301,176.54	10,613,613.21	6,110,612.12	4,407,188.81	10,517,800.93	99.1%	95,812.28	0.9%
S		12	00	0002		2	1	1	2	06	Jornales	3202	20	1955	100	8,300,000.00	1,273,631.29	9,573,631.29	5,653,686.42	3,915,444.87	9,569,131.29	99.95%	4,500.00	0.05%
S		12	00	0002		2	1	1	4	01	Sueldo anual no.13	3202	20	1955	100	691,666.67	-299,941.67	391,725.00	0.00	330,816.67	330,816.67	84.45%	60,908.33	15.55%
S		12	00	0002		2	1	5	1	01	Contribuciones al seguro de salud	3202	20	1955	100	589,300.00	-6,719.00	582,581.00	432,463.20	125,390.34	557,853.54	95.76%	24,727.46	4.24%
S		12	00	0002		2	1	5	2	01	Contribuciones al seguro de pensiones	3202	30	9995	102	588,470.00	-582,794.08	5,675.92	0.00	0.00	0.00	0.00%	5,675.92	100.00%
S		12	00	0002		2	1	5	3	01	Contribuciones al seguro de riesgo laboral	3202	30	9996	102	83,000.00	-83,000.00	0.00	0.00	0.00	0.00	nan%	0.00	nan%
S		12	00	0002		2	2	7	2	06	Mantenimiento y reparacion de equipos de transporte , tracto	3202	20	1955	100	60,000.00	0.00	60,000.00	24,462.50	35,536.93	59,999.43	100.00%	0.57	0.00%
S		12	00	0001							SERVICIOS DE ORNATO Y EMBELLECIAMIENTO DE	3299				6,083,699.19	-966,970.62	5,116,728.57	3,913,189.96	624,083.58	4,537,273.54	88.7%	579,455.03	11.3%
S		12	00	0001		2	1	1	2	06	Jornales	3299	20	1955	100	2,500,000.00	200,000.00	2,700,000.00	2,545,503.96	150,803.58	2,696,307.54	99.86%	3,692.46	0.14%
S		12	00	0001		2	1	1	4	01	Personal de caracter temporal	3299	20	1955	100	2,995,615.86	-966,970.62	2,028,645.24	1,367,686.00	410,280.00	1,777,966.00	87.64%	250,679.24	12.36%
S		12	00	0001		2	1	1	4	01	Sueldo anual no.13	3299	20	1955	100	208,333.33	0.00	208,333.33	0.00	63,000.00	63,000.00	30.24%	145,333.33	69.76%
S		12	00	0001		2	1	5	1	01	Contribuciones al seguro de salud	3299	20	1955	100	177,250.00	-100,000.00	77,250.00	0.00	0.00	0.00	0.00%	77,250.00	100.00%
S		12	00	0001		2	1	5	2	01	Contribuciones al seguro de pensiones	3299	20	1955	100	177,500.00	-100,000.00	77,500.00	0.00	0.00	0.00	0.00%	77,500.00	100.00%
S		12	00	0001		2	1	5	3	01	Contribuciones al seguro de riesgo laboral	3299	20	1955	100	25,000.00	0.00	25,000.00	0.00	0.00	0.00	0.00%	25,000.00	100.00%
S		15									DESARROLLO SOCIAL Y PARTICIPACIÓN COMUNI					2,245,314.93	0.00	2,245,314.93	1,190,456.84	435,560.31	1,626,017.15	72.4%	619,297.78	27.6%
S		15	00	0002							FOMENTO DE LA CULTURA, ARTE Y PRESERVACI	4303				1,706,222.87	0.00	1,706,222.87	830,656.84	415,560.31	1,246,217.15	73.0%	460,005.72	27.0%
S		15	00	0002		2	1	1	2	06	Jornales	4303	20	1955	100	1,381,296.00	0.00	1,381,296.00	830,656.84	336,739.31	1,167,396.15	84.51%	213,899.85	15.49%
S		15	00	0002		2	1	1	4	01	Sueldo anual no.13	4303	20	1955	100	115,108.00	0.00	115,108.00	0.00	78,821.00	78,821.00	68.48%	36,287.00	31.52%
S		15	00	0002		2	1	5	1	01	Contribuciones al seguro de salud	4303	20	1955	100	98,072.02	0.00	98,072.02	0.00	0.00	0.00	0.00%	98,072.02	100.00%
S		15	00	0002		2	1	5	2	01	Contribuciones al seguro de pensiones	4303	20	1955	100	97,933.89	0.00	97,933.89	0.00	0.00	0.00	0.00%	97,933.89	100.00%
S		15	00	0002		2	1	5	3	01	Contribuciones al seguro de riesgo laboral	4303	20	1955	100	13,812.96	0.00	13,812.96	0.00	0.00	0.00	0.00%	13,812.96	100.00%
S		15	00	0003							FOMENTO DEL DEPORTE Y ACTIVIDADES RECRE	4302				539,092.06	0.00	539,092.06	359,800.00	20,000.00	379,800.00	70.5%	159,292.06	29.5%
S		15	00	0003		2	1	1	2	06	Jornales	4302	20	1955	100	435,900.00	0.00	435,900.00	359,800.00	15,000.00	374,800.00	85.98%	61,100.00	14.02%
S		15	00	0003		2	1	1	4	01	Sueldo anual no.13	4302	20	1955	100	36,325.00	0.00	36,325.00	0.00	5,000.00	5,000.00	13.76%	31,325.00	86.24%
S		15	00	0003		2	1	5	1	01	Contribuciones al seguro de salud	4302	20	1955	100	30,905.31	0.00	30,905.31	0.00	0.00	0.00	0.00%	30,905.31	100.00%

MINISTERIO DE HACIENDA
DIRECCION GENERAL DE PRESUPUESTO

EJECUCION TRIMESTRAL DE LOS GASTOS Y APLICACIONES FINANCIERAS POR DESTINO DE FONDOS Y ESTRUCTURA PROGRAMATICA
CORRESPONDIENTE AL CUARTO TRIMESTRE: OCTUBRE/DICIEMBRE DE 2024

CODIGO DEL CAPITULO 7050

DENOMINACION AYUNTAMIENTO MUNICIPAL DE JARABACOA

Destino de Fondos	Estructura Programatica					Clasificador del Gasto						Función	Fuente de Financiamiento	Fuente Especifica	Organismo Financiador	Presupuesto			Devengado			Balance Disponible	% Balance Disponible	
	Partidas No Asign. Prog.	Prog.	Proy.	Act/Obra	Codigo SNIP	Tipo	Obj.	Cta.	Subcta	Aux.	Denominación del Gasto					Original	Modificaciones	Vigente	Acumulado Anterior	Trimestre	A la Fecha			% Devengado a la Fecha
1	2	3	4	5	6	7	8	9	10	11	12	13	14	15	16	17	18	19 = 17 + 0 - 18	20	21	22 = 20 + 21	23 = 22 / 19	24 = 19 - 22	25 = 24 / 19
S		15	00	0003		2	1	5	2	01	Contribuciones al seguro de pensiones	4302	20	1955	100	30,948.90	0.00	30,948.90	0.00	0.00	0.00	0.00%	30,948.90	100.00%
S		15	00	0003		2	1	5	3	01	Contribuciones al seguro de riesgo laboral	4302	20	1955	100	5,012.85	0.00	5,012.85	0.00	0.00	0.00	0.00%	5,012.85	100.00%
S		17									REGULACIÓN, GESTIÓN Y ADMINISTRACIÓN DE					3,324,599.65	-503,755.52	2,820,844.13	1,489,034.00	791,434.37	2,280,468.37	80.8%	540,375.76	19.2%
S		17	00	0003							GESTION DE CONSERVACION Y CONTROL DEL ME	3299				3,324,599.65	-503,755.52	2,820,844.13	1,489,034.00	791,434.37	2,280,468.37	80.8%	540,375.76	19.2%
S		17	00	0003		2	1	1	2	06	Jornales	3299	20	1955	100	2,690,800.00	-200,000.00	2,490,800.00	1,410,965.00	711,159.70	2,122,124.70	85.20%	368,675.30	14.80%
S		17	00	0003		2	1	1	4	01	Sueldo anual no.13	3299	20	1955	100	225,067.13	0.00	225,067.13	0.00	80,274.67	80,274.67	35.67%	144,792.46	64.33%
S		17	00	0003		2	1	5	1	01	Contribuciones al seguro de salud	3299	20	1955	100	191,046.80	-112,977.80	78,069.00	78,069.00	0.00	78,069.00	100.00%	0.00	0.00%
S		17	00	0003		2	1	5	2	01	Contribuciones al seguro de pensiones	3299	20	1955	100	190,777.72	-190,777.72	0.00	0.00	0.00	0.00	0.00	0.00	nan%
S		17	00	0003		2	1	5	3	01	Contribuciones al seguro de riesgo laboral	3299	20	1955	100	26,908.00	0.00	26,908.00	0.00	0.00	0.00	0.00%	26,908.00	100.00%
S		96									DEUDA PÚBLICA Y OTRAS OPERACIONES FINANCIERAS					1,944,701.36	1,049,856.06	2,994,557.42	2,903,358.80	91,081.00	2,994,439.80	100.0%	117.62	0.0%
S		96	00	0001							AMORTIZACIONES DE PRESTAMOS	442				1,944,701.36	1,049,856.06	2,994,557.42	2,903,358.80	91,081.00	2,994,439.80	100.0%	117.62	0.0%
S		96	00	0001		4	2	1	1	01	Disminución de cuentas por pagar de corto plazo Internas	0000	20	1955	100	1,944,701.36	90,060.66	2,034,762.02	1,944,362.02	90,400.00	2,034,762.02	100.00%	0.00	0.00%
S		96	00	0001		4	2	2	1	01	Disminución de cuentas por pagar de largo plazo Internas	0000	30	9998	102	0.00	959,795.40	959,795.40	958,996.78	681.00	959,677.78	99.99%	117.62	0.01%
S		98									ADMINISTRACIÓN DE CONTRIBUCIONES ESPECIALES					2,882,400.00	1,057,822.48	3,940,222.48	2,024,252.10	1,549,607.01	3,573,859.11	90.7%	366,363.37	9.3%
S		98	00	0000							ADMINISTRACION DE CONTRIBUCIONES ESPECIALES					2,882,400.00	1,057,822.48	3,940,222.48	2,024,252.10	1,549,607.01	3,573,859.11	90.7%	366,363.37	9.3%
S		98	00	0000		2	4	1	2	02	Ayudas y donaciones ocasionales a hogares y personas	1103	30	9995	102	0.00	1,159,612.48	1,159,612.48	0.00	840,000.00	840,000.00	72.44%	319,612.48	27.56%
S		98	00	0000		2	4	1	2	02	Ayudas y donaciones ocasionales a hogares y personas	1103	30	9996	102	450,000.00	-101,790.00	348,210.00	201,952.10	146,257.01	348,209.11	100.00%	0.89	0.00%
S		98	00	0000		2	4	1	6	01	Transferencias corrientes a asociaciones sin fines de lucro	1103	20	1955	100	2,432,400.00	0.00	2,432,400.00	1,822,300.00	563,350.00	2,385,650.00	98.08%	46,750.00	1.92%
S		99									ADMINISTRACIÓN DE ACTIVOS, PASIVOS Y TRANSFERENCIAS					550,000.00	350,000.00	900,000.00	354,063.99	26,250.00	380,313.99	42.3%	519,686.01	57.7%
S		99	00	0000							Administración de activos, pasivos y transferencias					550,000.00	350,000.00	900,000.00	354,063.99	26,250.00	380,313.99	42.3%	519,686.01	57.7%
S		99	00	0000		2	4	3	2	02	Otras transferencias corrientes a instituciones descentralizadas	1103	10	0100	100	0.00	450,000.00	450,000.00	0.00	26,250.00	26,250.00	5.83%	423,750.00	94.17%
S		99	00	0000		2	4	3	2	02	Otras transferencias corrientes a instituciones descentralizadas	1103	30	9996	102	550,000.00	-100,000.00	450,000.00	354,063.99	0.00	354,063.99	78.68%	95,936.01	21.32%
TOTAL CUENTA FONDOS GENERALES																38,979,517.80	3,348,159.65	42,327,677.45	26,674,718.31	11,958,556.07	38,633,274.38	91.3%	3,694,403.07	8.7%

Preparado por

Revisado por

Aprobado por



MINISTERIO DE HACIENDA
DIRECCION GENERAL DE PRESUPUESTO

EJECUCION TRIMESTRAL DE LOS GASTOS Y APLICACIONES FINANCIERAS POR DESTINO DE FONDOS Y ESTRUCTURA PROGRAMATICA
CORRESPONDIENTE AL CUARTO TRIMESTRE: OCTUBRE/DICIEMBRE DE 2024

CODIGO DEL CAPITULO 7050

DENOMINACION AYUNTAMIENTO MUNICIPAL DE JARABACOA

Destino de Fondos	Estructura Programatica					Clasificador del Gasto						Función	Fuente de Financiamiento	Fuente Especifica	Organismo Financiador	Presupuesto			Devengado				Balance Disponible	% Balance Disponible
	Partidas No Asign. Prog.	Prog.	Proy.	Act/Obra	Codigo SNIP	Tipo	Obj.	Clas.	Subcta.	Aux.	Denominación del Gasto					Original	Modificaciones	Vigente	Acumulado Anterior	Trimestre	A la Fecha	% Devengado a la Fecha		
1	2	3	4	5	6	7	8	9	10	11	12	13	14	15	16	17	18	19 = 17 + 0 - 18	20	21	22 = 20 + 21	23 = 22 / 19	24 = 19 - 22	25 = 24 / 19
I		01									ACTIVIDADES CENTRALES					4,590,000.00	-1,457,678.62	3,132,321.38	2,115,737.93	351,230.71	2,466,968.64	78.8%	665,352.74	21.2%
I		01	00	0001							DIRECCION Y COORDINACION	111				4,400,000.00	-1,457,678.62	2,942,321.38	1,957,681.26	342,143.13	2,299,824.39	78.2%	642,496.99	21.8%
I		01	00	0001		2	2	8	7	05	Servicios de informática y sistemas computarizados	1102	20	1955	100	150,000.00	300,000.00	450,000.00	133,400.00	87,591.29	220,991.29	49.11%	229,008.71	50.89%
I		01	00	0001		2	6	1	1	01	Muebles de oficina y estantería	1102	20	1955	100	100,000.00	0.00	100,000.00	50,258.47	49,565.51	99,823.98	99.82%	176.02	0.18%
I		01	00	0001		2	6	1	3	01	Equipo computacional	1102	20	1955	100	150,000.00	100,938.91	250,938.91	78,617.06	100,975.89	179,592.95	71.57%	71,345.96	28.43%
I		01	00	0001		2	6	4	1	01	Automóviles y camiones	1102	20	1955	100	4,000,000.00	-1,858,617.53	2,141,382.47	1,695,405.73	104,010.44	1,799,416.17	84.03%	341,966.30	15.97%
I		01	00	0002							SERVICIOS ADMINISTRATIVOS Y FINANCIEROS	111				190,000.00	0.00	190,000.00	158,056.67	9,087.58	167,144.25	88.0%	22,855.75	12.0%
I		01	00	0002		2	2	8	2	01	Comisiones y gastos bancarios	1102	20	1955	100	90,000.00	0.00	90,000.00	71,388.42	3,757.58	75,146.00	83.50%	14,854.00	16.50%
I		01	00	0002		2	6	1	3	01	Equipo computacional	1102	20	1955	100	100,000.00	0.00	100,000.00	86,668.25	5,330.00	91,998.25	92.00%	8,001.75	8.00%
I		11									GESTIÓN Y EJECUCIÓN DE PROYECTOS MUNICIPALES					26,108,076.00	9,245,397.10	35,353,473.10	22,216,850.62	8,221,709.71	30,438,560.33	86.1%	4,914,912.77	13.9%
I		11	00	0001							SERVICIO DE PLANIFICACION Y DESARROLLO DE OBRAS	231				16,058,076.00	4,838,434.94	20,896,510.94	12,891,980.79	5,753,325.69	18,645,306.48	89.2%	2,251,204.46	10.8%
I		11	00	0001		2	2	7	1	01	Obras Menores en edificaciones	2503	20	1955	100	3,558,076.00	817,861.52	4,375,937.52	3,025,659.97	1,297,728.30	4,323,388.27	98.80%	52,549.25	1.20%
I		11	00	0001		2	2	7	1	06	Instalaciones eléctricas	2503	20	1955	100	700,000.00	-290,153.75	409,846.25	85,968.55	166,331.02	252,299.57	61.56%	167,546.68	38.44%
I		11	00	0001		2	2	7	2	06	Mantenimiento y reparación de equipos de transporte, tractores y maquinaria	2503	30	9995	102	3,000,000.00	744,281.80	3,744,281.80	2,998,274.43	439,798.28	3,438,072.71	91.82%	306,209.09	8.18%
I		11	00	0001		2	2	7	2	06	Mantenimiento y reparación de equipos de transporte, tractores y maquinaria	2503	30	9996	102	0.00	608,384.28	608,384.28	0.00	289,366.02	289,366.02	47.56%	319,018.26	52.44%
I		11	00	0001		2	3	7	1	01	Gasolina	2503	10	0100	104	0.00	1,300,000.00	1,300,000.00	0.00	733,895.50	733,895.50	56.45%	566,104.50	43.55%
I		11	00	0001		2	3	7	1	01	Gasolina	2503	20	1955	100	7,500,000.00	0.00	7,500,000.00	6,081,198.56	1,405,895.30	7,487,093.86	99.83%	12,906.14	0.17%
I		11	00	0001		2	3	7	2	06	Pinturas, lacas, barnices, diluyentes y absorbentes para pintura	2503	20	1955	100	550,000.00	0.00	550,000.00	446,557.30	102,780.79	549,338.09	99.88%	661.91	0.12%
I		11	00	0001		2	3	7	2	06	Pinturas, lacas, barnices, diluyentes y absorbentes para pintura	2503	30	9996	102	0.00	500,000.00	500,000.00	0.00	314,255.98	314,255.98	62.85%	185,744.02	37.15%
I		11	00	0001		2	3	9	6	01	Productos eléctricos y afines	2503	20	1955	100	300,000.00	0.00	300,000.00	254,321.98	45,512.08	299,834.06	99.94%	165.94	0.06%
I		11	00	0001		2	3	9	6	01	Productos eléctricos y afines	2503	30	9996	102	0.00	200,000.00	200,000.00	0.00	153,633.68	153,633.68	76.82%	46,366.32	23.18%
I		11	00	0001		2	6	4	1	01	Automóviles y camiones	2503	10	0100	104	0.00	308,061.09	308,061.09	0.00	57,190.00	57,190.00	18.56%	250,871.09	81.44%
I		11	00	0001		2	6	4	1	01	Automóviles y camiones	2503	20	1955	100	450,000.00	0.00	450,000.00	447,244.69	447,244.69	99.39%	2,755.31	0.61%	
I		11	00	0001		2	6	4	1	01	Automóviles y camiones	2503	30	9996	102	0.00	650,000.00	650,000.00	0.00	299,694.05	299,694.05	46.11%	350,305.95	53.89%
I		11	01	0051							CONSTRUCCION DE ACERAS Y CONTENES EL MIRADOR					1,000,000.00	0.00	1,000,000.00	922,876.16	0.00	922,876.16	92.3%	77,123.84	7.7%
I		11	01	0051		2	7	2	4	01	Infraestructura terrestre y obras anexas	2601	20	1955	100	1,000,000.00	0.00	1,000,000.00	922,876.16	0.00	922,876.16	92.29%	77,123.84	7.71%
I		11	01	0052							RECONSTRUCCION DE TECHO CAPILLA CRISTO REY					1,000,000.00	0.00	1,000,000.00	867,570.36	127,313.66	994,884.02	99.5%	5,115.98	0.5%
I		11	01	0052		2	7	2	4	01	Infraestructura terrestre y obras anexas	2601	20	1955	100	1,000,000.00	0.00	1,000,000.00	867,570.36	127,313.66	994,884.02	99.49%	5,115.98	0.51%
I		11	01	0053							CONSTRUCCION PUENTE LA CALABAZA					1,000,000.00	0.00	1,000,000.00	0.00	0.00	0.00	0.0%	1,000,000.00	100.0%
I		11	01	0053		2	7	2	4	01	Infraestructura terrestre y obras anexas	2601	20	1955	100	1,000,000.00	0.00	1,000,000.00	0.00	0.00	0.00	0.00%	1,000,000.00	100.00%

MINISTERIO DE HACIENDA
DIRECCION GENERAL DE PRESUPUESTO

EJECUCION TRIMESTRAL DE LOS GASTOS Y APLICACIONES FINANCIERAS POR DESTINO DE FONDOS Y ESTRUCTURA PROGRAMATICA
CORRESPONDIENTE AL CUARTO TRIMESTRE: OCTUBRE/DICIEMBRE DE 2024

CODIGO DEL CAPITULO **7050**

DENOMINACION **AYUNTAMIENTO MUNICIPAL DE JARABACOA**

Destino de Fondos	Estructura Programatica					Clasificador del Gasto						Función	Fuente de Financiamiento	Fuente Especifica	Organismo Financiado	Presupuesto			Devengado				Balance Disponible	% Balance Disponible
	Partidas No Asignadas	Prog.	Proy.	Act/Obra	Código SNIP	Tipo	Obj.	Clas.	Subcta.	Aux.	Denominación del Gasto					Original	Modificaciones	Vigente	Acumulado Anterior	Trimestre	A la Fecha	% Devengado a la Fecha		
1	2	3	4	5	6	7	8	9	10	11	12	13	14	15	16	17	18	19 = 17 + 0 - 18	20	21	22 = 20 + 21	23 = 22 / 19	24 = 19 - 22	25 = 24 / 19
			11	01	0054						CONSTRUCCION PASARELA PEATONAL PINAR QUE					1,000,000.00	1,850,000.00	2,850,000.00	950,000.00	799,584.63	1,749,584.63	61.4%	1,100,415.37	38.6%
			11	01	0054	2	7	2	4	01	Infraestructura terrestre y obras anexas	2601	20	1955	100	1,000,000.00	1,850,000.00	2,850,000.00	950,000.00	799,584.63	1,749,584.63	61.39%	1,100,415.37	38.61%
			11	01	0055						ENCACHE Y MURO DE GAVION EN TANQUE DE AG					1,000,000.00	-842,321.38	157,678.62	157,678.62	0.00	157,678.62	100.0%	0.00	0.0%
			11	01	0055	2	7	2	4	01	Infraestructura terrestre y obras anexas	2601	20	1955	100	1,000,000.00	-842,321.38	157,678.62	157,678.62	0.00	157,678.62	100.00%	0.00	0.00%
			11	01	0056						SE7ALIZACION DE CALLES					200,000.00	-200,000.00	0.00	0.00	0.00	0.00	nan%	0.00	nan%
			11	01	0056	2	7	2	4	01	Infraestructura terrestre y obras anexas	2601	20	1955	100	200,000.00	-200,000.00	0.00	0.00	0.00	0.00	nan%	0.00	nan%
			11	01	0057						CONSTRUCCION DE ACERAS Y CONTENES					0.00	2,416,145.06	2,416,145.06	2,398,558.07	0.00	2,398,558.07	99.3%	17,586.99	0.7%
			11	01	0057	2	7	2	4	01	Infraestructura terrestre y obras anexas	2601	30	9998	102	0.00	2,416,145.06	2,416,145.06	2,398,558.07	0.00	2,398,558.07	99.27%	17,586.99	0.73%
			11	02	0051						BACHEO CALLES DEL MUNICIPIO					1,500,000.00	1,328,108.70	2,828,108.70	1,573,156.84	1,254,951.86	2,828,108.70	100.0%	0.00	0.0%
			11	02	0051	2	7	2	4	01	Infraestructura terrestre y obras anexas	2601	20	1955	100	1,500,000.00	1,328,108.70	2,828,108.70	1,573,156.84	1,254,951.86	2,828,108.70	100.00%	0.00	0.00%
			11	02	0052						REPARACION CAMINOS VECINALES					850,000.00	2,355,029.78	3,205,029.78	2,455,029.78	286,533.87	2,741,563.65	85.5%	463,466.13	14.5%
			11	02	0052	2	7	2	4	01	Infraestructura terrestre y obras anexas	2601	20	1955	100	850,000.00	1,805,029.78	2,455,029.78	2,455,029.78	0.00	2,455,029.78	100.00%	0.00	0.00%
			11	02	0052	2	7	2	4	01	Infraestructura terrestre y obras anexas	2601	30	9996	102	0.00	750,000.00	750,000.00	0.00	286,533.87	286,533.87	38.20%	463,466.13	61.80%
			11	02	0053						REMOZAMIENTO CORREDOR MIRADOR PALO BLANC					1,500,000.00	-1,500,000.00	0.00	0.00	0.00	0.00	nan%	0.00	nan%
			11	02	0053	2	7	2	4	01	Infraestructura terrestre y obras anexas	2601	20	1955	100	1,500,000.00	-1,500,000.00	0.00	0.00	0.00	0.00	nan%	0.00	nan%
			11	02	0054						REMOZAMIENTO CORREDOR 27 DE SEPTIEMBRE					1,000,000.00	-1,000,000.00	0.00	0.00	0.00	0.00	nan%	0.00	nan%
			11	02	0054	2	7	2	4	01	Infraestructura terrestre y obras anexas	2601	20	1955	100	1,000,000.00	-1,000,000.00	0.00	0.00	0.00	0.00	nan%	0.00	nan%
			12								FORTALECIMIENTO Y GESTIÓN DE LOS SERVICI					4,850,000.00	12,107,914.23	16,957,914.23	12,471,152.81	3,398,093.22	15,869,246.03	93.6%	1,088,668.20	6.4%
			12	00	0001						GESTION DEL PROGRAMA	1102				3,850,000.00	982,031.57	4,832,031.57	3,594,412.74	1,171,854.24	4,766,266.98	98.6%	65,764.59	1.4%
			12	00	0001	2	2	5	4	01	Alquileres de equipos de transporte, tracci?n y elevaci?n	1102	10	0100	104	0.00	642,877.82	642,877.82	0.00	614,119.75	614,119.75	95.53%	28,758.07	4.47%
			12	00	0001	2	2	5	4	01	Alquileres de equipos de transporte, tracci?n y elevaci?n	1102	20	1955	100	3,300,000.00	89,153.75	3,389,153.75	3,092,513.75	296,640.00	3,389,153.75	100.00%	0.00	0.00%
			12	00	0001	2	3	5	3	01	Llantas y neum?ticos	1102	20	1955	100	550,000.00	0.00	550,000.00	501,898.99	47,112.71	549,011.70	99.82%	988.30	0.18%
			12	00	0001	2	3	5	3	01	Llantas y neum?ticos	1102	30	9996	102	0.00	250,000.00	250,000.00	0.00	213,981.78	213,981.78	85.59%	36,018.22	14.41%
			12	01	0051						MANTENIMIENTO VERTEDERO MUNICIPAL					0.00	4,775,894.02	4,775,894.02	2,108,127.03	2,211,492.10	4,319,619.13	90.4%	456,274.89	9.6%
			12	01	0051	2	7	2	1	01	Obras hidra?licas y sanitarias	3214	10	0100	100	0.00	335,894.02	335,894.02	0.00	300,000.00	300,000.00	89.31%	35,894.02	10.69%
			12	01	0051	2	7	2	1	01	Obras hidra?licas y sanitarias	3214	30	9996	102	0.00	4,440,000.00	4,440,000.00	2,108,127.03	1,911,492.10	4,019,619.13	90.53%	420,380.87	9.47%
			12	03	0051						REMOZAMIENTO PARQUE JUNIOR ORTIZ					1,000,000.00	-1,000,000.00	0.00	0.00	0.00	0.00	nan%	0.00	nan%
			12	03	0051	2	7	2	7	01	Obras urban?sticas	4302	20	1955	100	1,000,000.00	-1,000,000.00	0.00	0.00	0.00	0.00	nan%	0.00	nan%

MINISTERIO DE ECONOMIA
DIRECCION GENERAL DE PRESUPUESTO

EJECUCION TRIMESTRAL DE LOS GASTOS Y APLICACIONES FINANCIERAS POR DESTINO DE FONDOS Y ESTRUCTURA PROGRAMATICA
CORRESPONDIENTE AL CUARTO TRIMESTRE: OCTUBRE/DICIEMBRE DE 2024

CODIGO DEL CAPITULO 7050

DENOMINACION AYUNTAMIENTO MUNICIPAL DE JARABACOA

Destino de Fondos	Estructura Programatica						Clasificador del Gasto										Presupuesto			Devengado				Balance Disponible	% Balance Disponible	
	Partidas No Asign. Prog	Prog.	Proy.	Act/Obra	Codigo SNIP	Tipo	Obj.	Cla.	Subota	Aux.	Denominación del Gasto	Función	Fuente de Financ.	Fuente Especifica	Organismo Financ.	Original	Modificaciones	Vigente	Acumulado Anterior	Trimestre	A la Fecha	% Devengado a la Fecha	24 = 19 - 22			25 = 24 / 19
1		3	4	5	6	7	8	9	10	11	12	13	14	15	16	17	18	19 = 17 + 0 - 18	20	21	22 = 20 + 21	23 = 22 / 19	24 = 19 - 22	25 = 24 / 19		
I		12	04	0051							REMOZAMIENTO PARQUE DUARTE					0.00	4,330,388.64	4,330,388.64	4,113,868.98	14,746.88	4,128,615.86	95.3%	201,772.78	4.7%		
I		12	04	0051		2	7	2	7	01	Obras urbanísticas	4302	10	0100	104	0.00	4,330,388.64	4,330,388.64	4,113,868.98	14,746.88	4,128,615.86	95.34%	201,772.78	4.66%		
I		12	04	0052							CONSTRUCCION PARQUE RECREATIVO Y MULTIS					0.00	3,019,600.00	3,019,600.00	2,654,744.06	0.00	2,654,744.06	87.9%	364,855.94	12.1%		
I		12	04	0052		2	7	2	7	01	Obras urbanísticas	4302	30	9998	102	0.00	3,019,600.00	3,019,600.00	2,654,744.06	0.00	2,654,744.06	87.92%	364,855.94	12.08%		
I		14									GESTIÓN Y ADMINISTRACIÓN DE LOS SERVICIO					200,000.00	2,749,898.94	2,949,898.94	2,697,595.73	0.00	2,697,595.73	91.4%	252,303.21	8.6%		
I		14	03	0051							CONST. FUNERARIA MUNICIPAL					200,000.00	-200,000.00	0.00	0.00	0.00	0.00	nan%	0.00	nan%		
I		14	03	0051		2	7	1	2	01	Obras para edificación no residencial	4305	20	1955	100	200,000.00	-200,000.00	0.00	0.00	0.00	0.00	nan%	0.00	nan%		
I		14	14	0051							CONSTRUCCION NICHOS EN EL CEMENTERIO LA					0.00	2,949,898.94	2,949,898.94	2,697,595.73	0.00	2,697,595.73	91.4%	252,303.21	8.6%		
I		14	14	0051		2	7	2	8	01	Obras en cementerios	4305	10	0100	104	0.00	2,949,898.94	2,949,898.94	2,697,595.73	0.00	2,697,595.73	91.45%	252,303.21	8.55%		
I		15									DESARROLLO SOCIAL Y PARTICIPACIÓN COMUNI					700,000.00	-200,000.00	500,000.00	0.00	0.00	0.00	91.4%	500,000.00	8.6%		
I		15	01	0051							CONST. CANCHA MULTIUSOS YABACOA					200,000.00	-200,000.00	0.00	0.00	0.00	0.00	nan%	0.00	nan%		
I		15	01	0051		2	7	2	7	01	Obras urbanísticas	4302	20	1955	100	200,000.00	-200,000.00	0.00	0.00	0.00	0.00	nan%	0.00	nan%		
I		15	04	0051							REMOZAMIENTO SALON COMUNAL MASIPEDRO					500,000.00	0.00	500,000.00	0.00	0.00	0.00	0.0%	500,000.00	100.0%		
I		15	04	0051		2	7	1	2	01	Obras para edificación no residencial	4303	20	1955	100	500,000.00	0.00	500,000.00	0.00	0.00	0.00	0.00%	500,000.00	100.00%		
I		17									REGULACIÓN, GESTIÓN Y ADMINISTRACIÓN DE					7,040,000.00	-7,040,000.00	0.00	0.00	0.00	0.00	0.0%	0.00	100.0%		
I		17	02	0051							REMOZAMIENTO MERCADO MUNICIPAL					7,040,000.00	-7,040,000.00	0.00	0.00	0.00	0.00	nan%	0.00	nan%		
I		17	02	0051		2	7	1	3	01	Obras para edificación de otras estructuras	3101	30	9996	102	7,040,000.00	-7,040,000.00	0.00	0.00	0.00	0.00	nan%	0.00	nan%		
I	96										DEUDA PÚBLICA Y OTRAS OPERACIONES FINANCI					6,808,076.00	8,282,396.44	15,090,472.44	12,087,216.03	1,461,986.32	13,549,202.35	89.8%	1,541,270.09	10.2%		
I	96		00	0001							AMORTIZACIONES DE PRESTAMOS	442				6,808,076.00	8,282,396.44	15,090,472.44	12,087,216.03	1,461,986.32	13,549,202.35	89.8%	1,541,270.09	10.2%		
I	96		00	0001		4	2	1	1	01	Disminución de cuentas por pagar de corto plazo internas	0000	10	0100	104	0.00	200,000.00	200,000.00	0.00	0.00	0.00	0.00%	200,000.00	100.00%		
I	96		00	0001		4	2	1	1	01	Disminución de cuentas por pagar de corto plazo internas	0000	20	1955	100	5,529,836.00	1,000,000.00	6,529,836.00	6,473,270.08	29,924.15	6,503,194.23	99.59%	26,641.77	0.41%		
I	96		00	0001		4	2	1	1	01	Disminución de cuentas por pagar de corto plazo internas	0000	30	9996	102	1,278,240.00	1,273,346.40	2,551,586.40	1,267,602.17	326,620.35	1,594,222.52	62.48%	957,363.88	37.52%		
I	96		00	0001		4	2	1	1	01	Disminución de cuentas por pagar de corto plazo internas	0000	30	9998	102	0.00	2,885,050.04	2,885,050.04	2,830,879.76	14,000.00	2,844,879.76	98.61%	40,170.28	1.39%		
I	96		00	0001		4	2	2	1	01	Disminución de cuentas por pagar de largo plazo internas	0000	20	1955	100	0.00	0.00	0.00	0.00	0.00	0.00	nan%	0.00	nan%		
I	96		00	0001		4	2	2	1	01	Disminución de cuentas por pagar de largo plazo internas	0000	30	9998	102	0.00	2,924,000.00	2,924,000.00	1,515,464.02	1,091,441.82	2,606,905.84	89.16%	317,094.16	10.84%		
TOTAL CUENTA PROGRAMA DE INVERSIÓN																50,296,152.00	23,687,928.09	73,984,080.09	51,588,553.12	13,433,019.96	65,021,573.08	87.9%	8,962,507.01	12.1%		

Preparado por 

Revisado por 

Aprobado por 



CODIGO DEL CAPITULO

7050

DENOMINACION

AYUNTAMIENTO MUNICIPAL DE JARABACOA

Destino de Fondos	Estructura Programatica						Clasificador del Gasto					Función	Fuente de Financiamiento	Fuente Especifica	Organismo Financiador	Presupuesto			Devengado				Balance Disponible	% Balance Disponible
	Partidas No Asign. Prog.	Prog.	Proy.	Act/Obra	Código SNIP	Tipo	Obj.	Clas.	Subcota	Aux.	Denominación del Gasto					Original	Modificaciones	Vigente	Acumulado Anterior	Trimestre	A la Fecha	% Devengado a la Fecha		
1	2	3	4	5	6	7	8	9	10	11	12	13	14	15	16	17	18	19 = 17 + 0 - 18	20	21	22 = 20 + 21	23 = 22 / 19	24 = 19 - 22	25 = 24 / 19
E		01									ACTIVIDADES CENTRALES					1,695,563.53	404,786.03	2,100,349.56	756,484.89	1,192,665.59	1,949,150.48	92.8%	151,199.08	7.2%
E		01	00	0001							DIRECCION Y COORDINACION	111				1,685,063.53	404,786.03	2,089,849.56	750,882.59	1,192,018.43	1,942,901.02	93.0%	146,948.54	7.0%
E		01	00	0001		2	1	1	2	08	Personal de caracter temporal	1102	20	1955	100	511,186.26	236,431.74	747,618.00	464,768.00	282,950.00	747,618.00	100.00%	0.00	0.00%
E		01	00	0001		2	1	5	1	01	Contribuciones al seguro de salud	1102	30	9996	102	36,868.70	43,258.90	80,127.60	0.00	15,000.00	15,000.00	18.72%	65,127.60	81.28%
E		01	00	0001		2	1	5	2	01	Contribuciones al seguro de pensiones	1102	20	1955	100	36,816.57	-24,931.74	11,884.83	0.00	0.00	0.00	0.00%	11,884.83	100.00%
E		01	00	0001		2	1	5	3	01	Contribuciones al seguro de riesgo laboral	1102	20	1955	100	5,192.00	0.00	5,192.00	0.00	0.00	0.00	0.00%	5,192.00	100.00%
E		01	00	0001		2	2	2	1	01	Publicidad y propaganda	1102	30	9996	102	300,000.00	-143,526.58	156,473.42	0.00	156,473.42	156,473.42	100.00%	0.00	0.00%
E		01	00	0001		2	2	2	2	01	Impresi?n y encuadernaci?n	1102	20	1955	100	65,000.00	60,000.00	125,000.00	0.00	112,414.57	112,414.57	89.93%	12,585.43	10.07%
E		01	00	0001		2	2	8	6	01	Eventos generales	1102	30	9996	102	350,000.00	261,233.71	611,233.71	224,131.41	383,893.83	608,025.24	99.48%	3,208.47	0.52%
E		01	00	0001		2	2	8	6	01	Eventos generales	1102	30	9998	102	0.00	101,320.00	101,320.00	0.00	100,000.00	100,000.00	98.70%	1,320.00	1.30%
E		01	00	0001		2	2	8	7	01	Estudio de ingenier?a, arquitectura, investigaciones y anal	1102	30	9995	102	50,000.00	0.00	50,000.00	7,779.58	0.00	7,779.58	15.56%	42,220.42	84.44%
E		01	00	0001		2	3	1	1	01	Alimentos y bebidas para personas	1102	20	1955	100	265,000.00	-129,000.00	136,000.00	3,130.60	129,636.61	132,767.21	97.62%	3,232.79	2.38%
E		01	00	0001		2	3	9	4	01	Utiles destinados a actividades deportivas y recreativas	1102	20	1955	100	65,000.00	0.00	65,000.00	51,073.00	11,750.00	62,823.00	96.65%	2,177.00	3.35%
E		01	00	0002							SERVICIOS ADMINISTRATIVOS Y FINANCIEROS	111				10,500.00	0.00	10,500.00	5,602.30	647.16	6,249.46	59.5%	4,250.54	40.5%
E		01	00	0002		2	2	8	2	01	Comisiones y gastos bancarios	1102	20	1955	100	10,500.00	0.00	10,500.00	5,602.30	647.16	6,249.46	59.52%	4,250.54	40.48%
E		15									DESARROLLO SOCIAL Y PARTICIPACIÓN COMUNI					230,000.00	239,707.04	469,707.04	435,684.52	33,100.00	468,784.52	99.8%	922.52	0.2%
E		15	00	0001							GESTION DE ASISTENCIA SOCIALES	4510				80,000.00	0.00	80,000.00	74,825.00	5,000.00	79,825.00	99.8%	175.00	0.2%
E		15	00	0001		2	2	8	4	01	Servicios funerarios y gastos conexos	4510	20	1955	100	80,000.00	0.00	80,000.00	74,825.00	5,000.00	79,825.00	99.78%	175.00	0.22%
E		15	00	0002							FOMENTO DE LA CULTURA, ARTE Y PRESERVACI	4303				150,000.00	239,707.04	389,707.04	360,859.52	28,100.00	388,959.52	99.8%	747.52	0.2%
E		15	00	0002		2	4	1	3	01	Premios literarios, deportivos y culturales	4303	30	9996	102	150,000.00	239,707.04	389,707.04	360,859.52	28,100.00	388,959.52	99.81%	747.52	0.19%
E	96										DEUDA PÚBLICA Y OTRAS OPERACIONES FINANCIERAS					1,003,951.67	70,034.67	1,073,986.34	787,210.63	88,774.58	875,985.21	81.6%	198,001.13	18.4%
E	96		00	0001							AMORTIZACIONES DE PRESTAMOS	442				1,003,951.67	70,034.67	1,073,986.34	787,210.63	88,774.58	875,985.21	81.6%	198,001.13	18.4%
E	96		00	0001		4	2	1	1	01	Disminución de cuentas por pagar de corto plazo internas	0000	20	1955	100	758,996.37	-142,500.00	616,496.37	501,584.44	88,774.58	590,359.02	95.76%	26,137.35	4.24%
E	96		00	0001		4	2	1	1	01	Disminución de cuentas por pagar de corto plazo internas	0000	30	9995	102	244,955.30	74,428.18	319,383.48	172,660.62	0.00	172,660.62	54.06%	146,722.86	45.94%
E	96		00	0001		4	2	1	1	01	Disminución de cuentas por pagar de corto plazo internas	0000	30	9998	102	0.00	138,106.49	138,106.49	112,965.57	0.00	112,965.57	81.80%	25,140.92	18.20%
E	98										ADMINISTRACIÓN DE CONTRIBUCIONES ESPECIALES					2,100,100.00	0.00	2,100,100.00	1,651,692.40	441,628.00	2,093,320.40	99.7%	6,779.60	0.3%
E	98		00	0000							ADMINISTRACIÓN DE CONTRIBUCIONES ESPECIALES					2,100,100.00	0.00	2,100,100.00	1,651,692.40	441,628.00	2,093,320.40	99.7%	6,779.60	0.3%
E	98		00	0000		2	4	1	2	02	Ayudas y donaciones ocasionales a hogares y personas	1103	20	1955	100	2,100,000.00	0.00	2,100,000.00	1,651,692.40	441,628.00	2,093,320.40	99.68%	6,679.60	0.32%
E	98		00	0000		2	4	1	6	01	Transferencias corrientes a asociaciones sin fines de lucro	1103	20	1955	100	100.00	0.00	100.00	0.00	0.00	0.00	0.00%	100.00	100.00%

MINISTERIO DE HACIENDA
DIRECCION GENERAL DE PRESUPUESTO

EJECUCION TRIMESTRAL DE LOS GASTOS Y APLICACIONES FINANCIERAS POR DESTINO DE FONDOS Y ESTRUCTURA PROGRAMATICA
CORRESPONDIENTE AL CUARTO TRIMESTRE: OCTUBRE/DICIEMBRE DE 2024

CODIGO DEL CAPITULO

DENOMINACION

Destino de Fondos	Estructura Programatica					Clasificador del Gasto						Función	Fuente de Financiamiento	Fuente Especifica	Organismo Financiador	Presupuesto			Devengado				Balance Disponible	% Balance Disponible
	Partidas No Asign. Prog.	Prog.	Proy.	Act/Obra	Código SNIP	Tipo	Obj.	Cta.	Subcta	Aux.	Denominación del Gasto					Original	Modificaciones	Vigente	Acumulado Anterior	Trimestre	A la Fecha	% Devengado a la Fecha		
1	2	3	4	5	6	7	8	9	10	11	12	13	14	15	16	17	18	19 = 17 + 0 - 18	20	21	22 = 20 + 21	23 = 22 / 19	24 = 19 - 22	25 = 24 / 19
TOTAL CUENTA EDUCACION, GENERO Y SALUD												5,029,615.20	714,527.74	5,744,142.94	3,631,072.44	1,756,168.17	5,387,240.61	93.8%	356,902.33	6.2%				
TOTAL RD\$																125,740,380.00	29,961,772.10	155,702,152.10	104,286,161.68	37,519,477.00	141,805,638.68	91.1%	13,896,513.42	8.9%

Preparado por

Revisado por

Aprobado por

1- Contraloría General de la República, 2- Cárcata de Cuentas, 3- Comisión de Fiscalización y Control, 4- Ayuntamiento Municipal, 5-Dirección General de Presupuesto (DIGEPRES), 6-Dirección General de Contabilidad Gubernamental (DIGECOG).



3. Formulario EP-05 Ejecución del Presupuesto de Obras

✓

AYUNTAMIENTO MUNICIPAL DE JARABACOA
EJECUCION FINANCIERA TRIMESTRAL DE LOS PROYECTOS Y OBRAS
CORRESPONDIENTE AL TRIMESTRE: OCTUBRE - DICIEMBRE DEL 2024

CODIGO INSTITUCION **7 | 0 | 5 | 0**


Codigos			Denominacion	PPM	Mod. Contratc	Costo Total de la Obra	Ejecutado (devengad o) años anteriores	Pagado años anteriores	Pendiente por pagar	Presupuesto de año			Ejecucion Financiera Trimestral			Pagado en trimestres por deudas años anteriores	Total General pagado	Monto Pendiente de pago
Prog	Obra	SNIP								Original	Modificaciones	Vigente	Pagado Trimestres Anteriores	Pagado en el Trimestre	Pagado acumulado a la Fecha 16 = 15 + 14			
1	2	3	4	5	6	7	8	9	10	11	12	13	14	15	16 = 15 + 14	17	18 = 9 + 17	19 = 7 - 8
			Proyecto 01			5,400,000.00	0.00	0.00	0.00	5,400,000.00	7,799,717.70	13,199,717.70	7,404,810.24	3,138,390.39	10,543,200.63	0.00	10,543,200.63	2,656,517.07
01	0051		CONSTRUCCION DE ACERAS Y CONTENES EL MIRADOR	1		1,000,000.00	0.00	0.00	0.00	1,000,000.00	0.00	1,000,000.00	922,876.16	0.00	922,876.16	0.00	922,876.16	77,123.84
01	0052		RECONSTRUCCION DE TECHO CAPILLA CRISTO REY	1		1,000,000.00	0.00	0.00	0.00	1,000,000.00	0.00	1,000,000.00	867,570.36	127,313.66	994,884.02	0.00	994,884.02	5,115.98
01	0053		CONSTRUCCION PUENTE LA CALABAZA	1		1,000,000.00	0.00	0.00	0.00	1,000,000.00	0.00	1,000,000.00	0.00	0.00	0.00	0.00	0.00	1,000,000.00
01	0054		CONSTRUCCION PASARELA PEATONAL PINAR QUEMADO	1		1,000,000.00	0.00	0.00	0.00	1,000,000.00	1,850,000.00	2,850,000.00	950,000.00	799,584.63	1,749,584.63	0.00	1,749,584.63	1,100,415.37
01	0055		ENCACHE Y MURO DE GAVION EN TANQUE DE AGUA MASIPEDRO PASO BAJITO	1		1,000,000.00	0.00	0.00	0.00	1,000,000.00	-842,321.38	157,678.62	157,678.62	0.00	157,678.62	0.00	157,678.62	0.00
01	0056		SEÑALIZACION DE CALLES	0		200,000.00	0.00	0.00	0.00	200,000.00	-200,000.00	0.00	0.00	0.00	0.00	0.00	0.00	0.00
01	0057		CONSTRUCCION DE ACERAS Y CONTENES	0		0.00	0.00	0.00	0.00	0.00	2,416,145.06	2,416,145.06	2,398,558.07	0.00	2,398,558.07	0.00	2,398,558.07	17,586.99
			Proyecto 02			11,890,000.00	0.00	0.00	0.00	11,890,000.00	-5,856,861.52	6,033,138.48	4,028,186.62	1,541,485.73	5,569,672.35	0.00	5,569,672.35	463,466.13
02	0051		BACHEO CALLES DEL MUNICIPIO	0		1,500,000.00	0.00	0.00	0.00	1,500,000.00	1,328,108.70	2,828,108.70	1,573,156.84	1,254,951.86	2,828,108.70	0.00	2,828,108.70	0.00
02	0052		REPARACION CAMINOS VECINALES	0		850,000.00	0.00	0.00	0.00	850,000.00	2,355,029.78	3,205,029.78	2,455,029.78	286,533.87	2,741,563.65	0.00	2,741,563.65	463,466.13
02	0053		REMOZAMIENTO CORREDOR MIRADOR PALO BLANCO	0		1,500,000.00	0.00	0.00	0.00	1,500,000.00	-1,500,000.00	0.00	0.00	0.00	0.00	0.00	0.00	0.00
02	0054		REMOZAMIENTO CORREDOR 27 DE SEPTIEMBRE	0		1,000,000.00	0.00	0.00	0.00	1,000,000.00	-1,000,000.00	0.00	0.00	0.00	0.00	0.00	0.00	0.00
			Proyecto 12			0.00	0.00	0.00	0.00	0.00	0.00	0.00	0.00	0.00	0.00	0.00	0.00	0.00
12	0051		MANTENIMIENTO VERTEDERO MUNICIPAL	0		0.00	0.00	0.00	0.00	0.00	4,775,894.02	4,775,894.02	2,108,127.03	2,211,492.10	4,319,619.13	0.00	4,319,619.13	456,274.89
			Proyecto 03			1,200,000.00	0.00	0.00	0.00	1,200,000.00	-1,200,000.00	0.00	0.00	0.00	0.00	0.00	0.00	0.00
03	0051		REMOZAMIENTO PARQUE JUNIOR ORTIZ	1		1,000,000.00	0.00	0.00	0.00	1,000,000.00	-1,000,000.00	0.00	0.00	0.00	0.00	0.00	0.00	0.00
			Proyecto 04			500,000.00	0.00	0.00	0.00	500,000.00	7,349,988.64	7,849,988.64	6,768,613.04	14,746.88	6,783,359.92	0.00	6,783,359.92	1,066,628.72
04	0051		REMOZAMIENTO PARQUE DUARTE	0		0.00	0.00	0.00	0.00	0.00	4,330,388.64	4,330,388.64	4,113,868.98	14,746.88	4,128,615.86	0.00	4,128,615.86	201,772.78
04	0052		CONSTRUCCION PARQUE RECREATIVO Y MULTIUSO SECTOR VENEZIA	0		0.00	0.00	0.00	0.00	0.00	3,019,600.00	3,019,600.00	2,654,744.06	0.00	2,654,744.06	0.00	2,654,744.06	364,855.94
			Proyecto 03			1,200,000.00	0.00	0.00	0.00	1,200,000.00	-1,200,000.00	0.00	0.00	0.00	0.00	0.00	0.00	0.00
03	0051		CONST. FUNERARIA MUNICIPAL	0		200,000.00	0.00	0.00	0.00	200,000.00	-200,000.00	0.00	0.00	0.00	0.00	0.00	0.00	0.00

AYUNTAMIENTO MUNICIPAL DE JARABACOA
EJECUCION FINANCIERA TRIMESTRAL DE LOS PROYECTOS Y OBRAS
CORRESPONDIENTE AL TRIMESTRE: OCTUBRE - DICIEMBRE DEL 2024

CODIGO INSTITUCION **7 | 0 | 5 | 0**

Codigos			Denominacion	PPM	Mod. Contrato	Costo Total de la Obra	Ejecutado (devengado) años anteriores	Pagado años anteriores	Pendiente por pagar	Presupuesto de año			Ejecucion Financiera Trimestral			Pagado en trimestres por deudas años anteriores	Total General pagado	Monto Pendiente de pago
Prog	Obra	SNIP								Original	Modificaciones	Vigente	Pagado Trimestres Anteriores	Pagado en el Trimestre	Pagado acumulado a la Fecha			
1	2	3	4	5	6	7	8	9	10	11	12	13	14	15	16 = 15 + 14	17	18 = 9 + 17	19 = 7 - 8
			Proyecto 14			0.00	0.00	0.00	0.00	0.00	2,949,898.94	2,949,898.94	2,697,595.73	0.00	2,697,595.73	0.00	2,697,595.73	252,303.21
14	0051		CONSTRUCCION NICHOS EN EL CEMENTERIO LA TRINCHERA	0	0	0.00	0.00	0.00	0.00	0.00	2,949,898.94	2,949,898.94	2,697,595.73	0.00	2,697,595.73	0.00	2,697,595.73	252,303.21
			Proyecto 01			5,400,000.00	0.00	0.00	0.00	5,400,000.00	7,799,717.70	13,199,717.70	7,404,810.24	3,138,390.39	10,543,200.63	0.00	10,543,200.63	2,656,517.07
01	0051		CONST. CANCHA MULTUSOS YABACOA	0		200,000.00	0.00	0.00	0.00	200,000.00	-200,000.00	0.00	0.00	0.00	0.00	0.00	0.00	0.00
			Proyecto 04			500,000.00	0.00	0.00	0.00	500,000.00	7,349,988.64	7,849,988.64	6,768,613.04	14,746.88	6,783,359.92	0.00	6,783,359.92	1,066,628.72
04	0051		REMOZAMIENTO SALON COMUNAL MASIPEDRO	0		500,000.00	0.00	0.00	0.00	500,000.00	0.00	500,000.00	0.00	0.00	0.00	0.00	0.00	500,000.00
			Proyecto 02			11,890,000.00	0.00	0.00	0.00	11,890,000.00	-5,856,861.52	6,033,138.48	4,028,186.62	1,541,485.73	5,569,672.35	0.00	5,569,672.35	463,466.13
02	0051		REMOZAMIENTO MERCADO MUNICIPAL	0		7,040,000.00	0.00	0.00	0.00	7,040,000.00	-7,040,000.00	0.00	0.00	0.00	0.00	0.00	0.00	0.00
TOTAL GENERAL						18,990,000.00	0.00	0.00	0.00	18,990,000.00	11,042,743.76	30,032,743.76	20,899,205.63	4,694,623.00	25,593,828.63	0.00	25,593,828.63	4,438,915.13

Preparado por 

Revisado por 

Aprobado por 

1- Contraloría General de la República, 2- Cámara de Cuentas, 3- Comisión de Fiscalización y Control, 4- Ayuntamiento Municipal, 5- Dirección General de Presupuesto (DIGEPRES), 6- Dirección General de Contabilidad Gubernamental (DIGECOG)

