

MINISTERIO DE HACIENDA  
DIRECCION GENERAL DE PRESUPUESTO

EJECUCION TRIMESTRAL DE LOS GASTOS Y APLICACIONES FINANCIERAS POR DESTINO DE FONDOS Y ESTRUCTURA PROGRAMATICA  
CORRESPONDIENTE AL CUARTO TRIMESTRE: OCTUBRE/DICIEMBRE DEL 2024


CODIGO DEL CAPITULO 7371

DENOMINACION JUNTA DISTRITAL ARROYO AL MEDIO

Destino de Fondos	Estructura Programatica					Clasificador del Gasto											Presupuesto			Devengado			Balanza Disponible	% Balance Disponible
	Partidas No Asign. Prog.	Prog.	Proy.	Act/Obra	Codigo SNIP	Tipo	Obj.	Cla.	Subccla.	Aux.	Denominación del Gasto	Función	Fuente de Financ.	Fuente Especifica	Organismo Financ.	Original	Modificaciones	Vigentes	Acumulado Anterior	Trimestre	A la Fecha	% Devengado a la Fecha		
P	01										NORMAS, POLÍTICAS Y ADMINISTRACIÓN MUNIC					5,239,523.00	431,140.00	5,670,663.00	3,968,808.57	1,698,428.97	5,667,237.54	99.9%	3,425.46	0.1%
P	01	00	0001								NORMAS Y SEGUIMIENTOS	111				1,459,348.00	405,300.00	1,864,648.00	1,320,437.75	543,896.87	1,864,334.62	100.0%	313.38	0.0%
P		01	00	0001		2	1	1	1	01	Sueldos fijos		20	1955		1,176,000.00	-71,000.00	1,105,000.00	845,178.00	259,696.87	1,104,874.87	99.99%	125.13	0.01%
P		01	00	0001		2	1	1	4	01	Sueldo anual no.13		20	1955		98,000.00	-3,000.00	95,000.00	0.00	95,000.00	95,000.00	100.00%	0.00	0.00%
P		01	00	0001		2	1	3	2	01	Gastos de representaci?n en el pais		20	1955		75,000.00	9,000.00	84,000.00	63,000.00	21,000.00	84,000.00	100.00%	0.00	0.00%
P		01	00	0001		2	1	5	1	01	Contribuciones al seguro de salud		20	1955		3,224.00	195,100.00	198,324.00	142,300.00	56,000.00	198,300.00	99.99%	24.00	0.01%
P		01	00	0001		2	1	5	2	01	Contribuciones al seguro de pensiones		20	1955		2,698.00	202,800.00	205,498.00	146,000.00	59,400.00	205,400.00	99.95%	98.00	0.05%
P		01	00	0001		2	1	5	3	01	Contribuciones al seguro de riesgo laboral		20	1955		426.00	80,400.00	80,826.00	59,959.75	20,800.00	80,759.75	99.92%	66.25	0.08%
P		01	00	0001		2	2	8	7	06	Otros servicios (t?cnicos profesionales		20	1955		104,000.00	-8,000.00	96,000.00	64,000.00	32,000.00	96,000.00	100.00%	0.00	0.00%
P	01	00	0003								ADMINISTRACIÓN MUNICIPAL	111				2,505,804.00	-230,250.00	2,275,554.00	1,603,586.62	671,861.93	2,275,448.55	100.0%	105.45	0.0%
P		01	00	0003		2	1	1	1	01	Sueldos fijos		20	1955		1,519,200.00	-85,900.00	1,433,300.00	1,076,207.86	357,078.60	1,433,286.46	100.00%	13.54	0.00%
P		01	00	0003		2	1	1	2	03	Suplencias		30	9998		7,500.00	-1,000.00	6,500.00	3,500.00	3,000.00	6,500.00	100.00%	0.00	0.00%
P		01	00	0003		2	1	1	2	08	Personal de caracter temporal		20	1955		246,000.00	-246,000.00	0.00	0.00	0.00	0.00	0.00%	0.00	0.00%
P		01	00	0003		2	1	1	4	01	Sueldo anual no.13		20	1955		126,600.00	-9,000.00	117,600.00	0.00	117,583.33	117,583.33	99.99%	16.67	0.01%
P		01	00	0003		2	1	1	5	03	Prestaci?n laboral por desvinculaci?n		20	1955		24,800.00	-24,800.00	0.00	0.00	0.00	0.00	0.00%	0.00	0.00%
P		01	00	0003		2	1	1	6	01	Vacaciones		20	1955		38,300.00	-38,300.00	0.00	0.00	0.00	0.00	0.00%	0.00	0.00%
P		01	00	0003		2	1	3	1	01	Dietas en el pa?s		20	1955		35,000.00	-35,000.00	0.00	0.00	0.00	0.00	0.00%	0.00	0.00%
P		01	00	0003		2	1	3	2	01	Gastos de representaci?n en el pais		20	1955		240,000.00	0.00	240,000.00	180,000.00	60,000.00	240,000.00	100.00%	0.00	0.00%
P		01	00	0003		2	1	5	1	01	Contribuciones al seguro de salud		20	1955		107,711.00	88,800.00	196,511.00	141,100.00	55,400.00	196,500.00	99.99%	11.00	0.01%
P		01	00	0003		2	1	5	2	01	Contribuciones al seguro de pensiones		20	1955		107,863.00	91,500.00	199,363.00	142,900.00	56,400.00	199,300.00	99.97%	63.00	0.03%
P		01	00	0003		2	1	5	3	01	Contribuciones al seguro de riesgo laboral		20	1955		18,230.00	64,050.00	82,280.00	59,878.76	22,400.00	82,278.76	100.00%	1.24	0.00%
P		01	00	0003		2	2	8	7	02	Servicios jur?dicos		20	1955		15,000.00	-15,000.00	0.00	0.00	0.00	0.00	0.00%	0.00	0.00%
P		01	00	0003		2	2	8	7	06	Otros servicios (t?cnicos profesionales		20	1955		19,600.00	-19,600.00	0.00	0.00	0.00	0.00	0.00%	0.00	0.00%
P	01	00	0004								SERVICIOS ADMINISTRATIVOS Y FINANCIEROS	111				1,274,371.00	256,090.00	1,530,461.00	1,044,784.20	482,670.17	1,527,454.37	99.8%	3,006.63	0.2%
P		01	00	0004		2	1	1	1	01	Sueldos fijos		20	1955		888,000.00	8,200.00	896,200.00	659,100.10	237,075.90	896,176.00	100.00%	24.00	0.00%
P		01	00	0004		2	1	1	4	01	Sueldo anual no.13		20	1955		74,000.00	8,000.00	82,000.00	0.00	82,000.00	82,000.00	100.00%	0.00	0.00%
P		01	00	0004		2	1	1	5	02	Pago de porcentaje por desvinculaci?n de cargo		20	1955		50,900.00	-50,900.00	0.00	0.00	0.00	0.00	0.00%	0.00	0.00%
P		01	00	0004		2	1	1	6	01	Vacaciones		20	1955		38,508.00	-38,500.00	8.00	0.00	0.00	0.00	0.00%	8.00	100.00%
P		01	00	0004		2	1	5	1	01	Contribuciones al seguro de salud		20	1955		72,959.00	126,500.00	199,459.00	144,000.00	54,400.00	198,400.00	99.47%	1,059.00	0.53%
P		01	00	0004		2	1	5	2	01	Contribuciones al seguro de pensiones		20	1955		73,048.00	129,340.00	202,388.00	146,558.52	55,800.00	202,358.52	99.99%	29.48	0.01%
P		01	00	0004		2	1	5	3	01	Contribuciones al seguro de riesgo laboral		20	1955		10,656.00	51,700.00	62,356.00	48,900.77	13,216.78	62,117.55	99.62%	239.45	0.38%
P		01	00	0004		2	2	3	1	01	V?ticos dentro del pa?s		20	1955		25,000.00	-17,500.00	7,500.00	7,500.00	0.00	7,500.00	100.00%	0.00	0.00%
P		01	00	0004		2	2	8	2	01	Comisiones y gastos bancarios		20	1955		22,700.00	-10,750.00	11,950.00	7,724.81	2,677.49	10,402.30	87.05%	1,547.70	12.95%
P		01	00	0004		2	2	8	7	06	Otros servicios (t?cnicos profesionales		20	1955		18,800.00	50,000.00	68,800.00	31,000.00	37,500.00	68,500.00	99.85%	100.00	0.15%
TOTAL CUENTA GASTOS DE PERSONAL																5,239,523.00	431,140.00	5,670,663.00	3,968,808.57	1,698,428.97	5,667,237.54	99.9%	3,425.46	0.1%
TOTAL RD\$																5,239,523.00	431,140.00	5,670,663.00	3,968,808.57	1,698,428.97	5,667,237.54	99.9%	3,425.46	0.1%

*Samar Goris*

*[Firma]*



**MINISTERIO DE HACIENDA**  
**DIRECCION GENERAL DE PRESUPUESTO**  
**EJECUCION TRIMESTRAL DE LOS GASTOS Y APLICACIONES FINANCIERAS POR DESTINO DE FONDOS Y ESTRUCTURA PROGRAMATICA**  
**CORRESPONDIENTE AL CUARTO TRIMESTRE: OCTUBRE/DICIEMBRE DEL 2024**

CODIGO DEL CAPITULO 7371

DENOMINACION JUNTA DISTRITAL ARROYO AL MEDIO

Destino de Fondos	Estructura Programatica					Clasificador del Gasto											Presupuesto			Devengado				Balance Disponible	% Balance Disponible	
	Partidas No Asign. Prog.	Prog.	Proy.	Act/Obra	Codigo SNIP	Tipo	Obj.	Cla.	Subcla.	Aux.	Denominación del Gasto	Función	Fuente de Financiamiento	Fuente Especifica	Organismo Financiado	Original	Modificaciones	Vigente	Acumulado Anterior	Trimestre	A la Fecha	% Devengado a la Fecha	24 = 19 - 22			25 = 24 / 19
S	01										NORMAS, POLÍTICAS Y ADMINISTRACIÓN MUNIC				1,779,645.00	71,758.00	1,851,403.00	1,345,626.10	503,576.15	1,849,202.25	99.9%	2,200.75	0.1%			
S	01	00	0001								NORMAS Y SEGUIMIENTOS	111			20,000.00	-14,000.00	6,000.00	6,000.00	0.00	6,000.00	100.0%	0.00	0.0%			
S	01	00	0001			2	3	7	1	01	Gasolina		20	1955	20,000.00	-14,000.00	6,000.00	6,000.00	0.00	6,000.00	100.00%	0.00	0.00%			
S	01	00	0003								ADMINISTRACIÓN MUNICIPAL	111			1,691,045.00	95,113.00	1,786,158.00	1,297,084.74	486,940.37	1,784,025.11	99.9%	2,132.89	0.1%			
S	01	00	0003			2	1	1	2	06	Jornales		20	1955	140,500.00	-99,500.00	41,000.00	41,000.00	0.00	41,000.00	100.00%	0.00	0.00%			
S	01	00	0003			2	1	1	2	08	Personal de caracter temporal		20	1955	246,000.00	-2,100.00	243,900.00	182,904.30	60,968.10	243,872.40	99.99%	27.60	0.01%			
S	01	00	0003			2	1	1	4	01	Sueldo anual no.13		20	1955	20,500.00	0.00	20,500.00	0.00	20,500.00	20,500.00	100.00%	0.00	0.00%			
S	01	00	0003			2	1	1	5	02	Pago de porcentaje por desvinculaci?n de cargo		20	1955	8,300.00	30,855.00	39,155.00	39,153.23	0.00	39,153.23	100.00%	1.77	0.00%			
S	01	00	0003			2	1	5	1	01	Contribuciones al seguro de salud		20	1955	2,652.00	4,648.00	7,200.00	7,200.00	0.00	7,200.00	100.00%	0.00	0.00%			
S	01	00	0003			2	1	5	2	01	Contribuciones al seguro de pensiones		20	1955	2,556.00	5,250.00	7,806.00	7,800.00	0.00	7,800.00	99.92%	6.00	0.08%			
S	01	00	0003			2	1	5	3	01	Contribuciones al seguro de riesgo laboral		20	1955	432.00	3,000.00	3,432.00	2,950.00	0.00	2,950.00	85.96%	482.00	14.04%			
S	01	00	0003			2	2	1	3	01	Tel?fono local		20	1955	45,600.00	-3,000.00	42,600.00	33,971.32	7,668.27	41,639.59	97.75%	960.41	2.25%			
S	01	00	0003			2	2	1	5	01	Servicio de internet y televisi?n por cable		20	1955	15,000.00	9,000.00	24,000.00	18,000.00	6,000.00	24,000.00	100.00%	0.00	0.00%			
S	01	00	0003			2	2	2	1	01	Publicidad y propaganda		20	1955	95,300.00	-24,300.00	71,000.00	54,500.00	16,500.00	71,000.00	100.00%	0.00	0.00%			
S	01	00	0003			2	2	2	2	01	Impresi?n y encuademaci?n		20	1955	9,300.00	11,045.00	20,345.00	15,400.00	4,945.00	20,345.00	100.00%	0.00	0.00%			
S	01	00	0003			2	2	7	1	01	Obras Menores en edificaciones		20	1955	33,000.00	-30,500.00	2,500.00	2,500.00	0.00	2,500.00	100.00%	0.00	0.00%			
S	01	00	0003			2	2	7	2	01	Mantenimiento y reparacion de muebles y equipos de oficina		20	1955	8,900.00	-2,700.00	6,200.00	6,200.00	0.00	6,200.00	100.00%	0.00	0.00%			
S	01	00	0003			2	2	7	2	06	Mantenimiento y reparacion de equipos de transporte , tracci		20	1955	120,000.00	95,400.00	215,400.00	215,330.00	0.00	215,330.00	99.97%	70.00	0.03%			
S	01	00	0003			2	2	8	1	01	Gastos judiciales		20	1955	8,800.00	-8,800.00	0.00	0.00	0.00	0.00	0.00%	0.00	0.00%			
S	01	00	0003			2	2	8	4	01	Servicios funerarios y gastos conexos		20	1955	8,000.00	500.00	8,500.00	8,500.00	0.00	8,500.00	100.00%	0.00	0.00%			
S	01	00	0003			2	2	8	6	01	Eventos generales		20	1955	155,000.00	49,500.00	204,500.00	199,095.00	5,380.00	204,475.00	99.99%	25.00	0.01%			
S	01	00	0003			2	2	8	6	02	Festividades		20	1955	350,000.00	12,700.00	362,700.00	163,820.00	198,880.00	362,700.00	100.00%	0.00	0.00%			
S	01	00	0003			2	2	8	8	01	Impuestos		20	1955	15,400.00	10,800.00	26,200.00	16,686.00	9,512.00	26,198.00	99.99%	2.00	0.01%			
S	01	00	0003			2	3	1	1	01	Alimentos y bebidas para personas		20	1955	45,450.00	39,610.00	85,060.00	60,962.89	24,095.00	85,057.89	100.00%	2.11	0.00%			
S	01	00	0003			2	3	2	3	01	Prendas de vestir		20	1955	5,700.00	46,000.00	51,700.00	51,700.00	0.00	51,700.00	100.00%	0.00	0.00%			
S	01	00	0003			2	3	5	3	01	Llantas y neum?ticos		20	1955	79,105.00	-79,100.00	5.00	0.00	0.00	0.00	0.00%	5.00	100.00%			
S	01	00	0003			2	3	7	1	01	Gasolina		20	1955	8,100.00	-8,100.00	0.00	0.00	0.00	0.00	0.00%	0.00	0.00%			
S	01	00	0003			2	3	7	1	02	Gasoil		20	1955	180,150.00	73,400.00	253,550.00	134,327.00	119,207.00	253,534.00	99.99%	16.00	0.01%			
S	01	00	0003			2	3	7	1	04	Gas GLP		20	1955	500.00	-500.00	0.00	0.00	0.00	0.00	0.00%	0.00	0.00%			
S	01	00	0003			2	3	7	1	05	Aceites y Grasas		20	1955	9,500.00	-8,750.00	750.00	0.00	750.00	750.00	100.00%	0.00	0.00%			
S	01	00	0003			2	3	9	1	01	Material para limpieza		20	1955	17,500.00	-14,455.00	3,045.00	1,920.00	1,125.00	3,045.00	100.00%	0.00	0.00%			
S	01	00	0003			2	3	9	2	01	Utiles de escritorio, oficina inform?tica y de ense?anza		20	1955	8,400.00	13,510.00	21,910.00	10,500.00	11,410.00	21,910.00	100.00%	0.00	0.00%			
S	01	00	0003			2	3	9	4	01	Utiles destinados a actividades deportivas y recreativas		20	1955	13,300.00	-1,400.00	11,900.00	11,400.00	0.00	11,400.00	95.80%	500.00	4.20%			
S	01	00	0003			2	3	9	5	01	Utiles de cocina y comedor		20	1955	5,000.00	-5,000.00	0.00	0.00	0.00	0.00	0.00%	0.00	0.00%			

**MINISTERIO DE HACIENDA**  
**DIRECCION GENERAL DE PRESUPUESTO**  
**EJECUCION TRIMESTRAL DE LOS GASTOS Y APLICACIONES FINANCIERAS POR DESTINO DE FONDOS Y ESTRUCTURA PROGRAMATICA**  
**CORRESPONDIENTE AL CUARTO TRIMESTRE: OCTUBRE/DICIEMBRE DEL 2024**

CODIGO DEL CAPITULO 7371

DENOMINACION JUNTA DISTRITAL ARROYO AL MEDIO

Destino de Fondos	Estructura Programatica					Clasificador del Gasto											Presupuesto			Devengado				Balanza Disponible	% Balanza Disponible
	Partidas No Asign. Prog.	Prog.	Proy.	Act/Obra	Codigo SNIP	Tipo	Obj.	Clas.	Subclase	Aux.	Denominación del Gasto	Función	Fuente de Financ.	Fuente Especifica	Organismo Financ. Clasificador	Original	Modificaciones	Vigente	Acumulado Anterior	Trimestre	A la Fecha	% Devengado a la Fecha			
1	2	3	4	5	6	7	8	9	10	11	12	13	14	15	16	17	18	19 = 17 + 0 - 18	20	21	22 = 20 + 21	23 = 22 / 19	24 = 19 - 22	25 = 24 / 19	
S		01	00	0003		2	3	9	6	01	Productos electrónicos y afines		20	1955		33,200.00	-21,900.00	11,300.00	11,265.00	0.00	11,265.00	99.69%	35.00	0.31%	
S		01	00	0004							<b>SERVICIOS ADMINISTRATIVOS Y FINANCIEROS</b>	111				68,600.00	-9,355.00	59,245.00	42,541.36	16,635.78	59,177.14	99.9%	67.86	0.1%	
S		01	00	0004		2	2	3	1	01	Vítilos dentro del país		20	1955		4,400.00	4,650.00	9,050.00	0.00	9,050.00	9,050.00	100.00%	0.00	0.00%	
S		01	00	0004		2	2	8	2	01	Comisiones y gastos bancarios		20	1955		43,600.00	-9,405.00	34,095.00	30,721.36	3,335.78	34,057.14	99.89%	37.86	0.11%	
S		01	00	0004		2	3	9	2	01	Útiles de escritorio, oficina informática y de enseñanza		20	1955		20,700.00	-4,600.00	16,100.00	11,820.00	4,250.00	16,070.00	99.81%	30.00	0.19%	
S		12									<b>GESTIÓN Y ADMINISTRACIÓN DE SERVICIOS PÚBLICOS</b>					3,664,448.00	-423,230.00	3,231,218.00	2,291,625.76	939,155.85	3,230,781.61	100.0%	436.39	0.0%	
S		12	00	0002							<b>ORNATO Y SANEAMIENTO DE CALLES, PLAZAS Y</b>	228				1,328,820.00	-97,790.00	1,231,030.00	908,032.48	322,839.50	1,230,871.98	100.0%	158.02	0.0%	
S		12	00	0002		2	1	1	2	06	Jornales		20	1955		23,950.00	-9,950.00	14,000.00	0.00	14,000.00	14,000.00	100.00%	0.00	0.00%	
S		12	00	0002		2	1	1	2	08	Personal de carácter temporal		20	1955		1,146,000.00	17,200.00	1,163,200.00	869,355.30	283,839.50	1,163,194.80	100.00%	5.20	0.00%	
S		12	00	0002		2	1	1	4	01	Sueldo anual no.13		20	1955		95,500.00	-80,500.00	15,000.00	0.00	15,000.00	15,000.00	100.00%	0.00	0.00%	
S		12	00	0002		2	1	5	1	01	Contribuciones al seguro de salud		20	1955		21,270.00	-12,900.00	8,370.00	8,300.00	0.00	8,300.00	99.16%	70.00	0.84%	
S		12	00	0002		2	1	5	2	01	Contribuciones al seguro de pensiones		20	1955		21,300.00	-12,700.00	8,600.00	8,550.00	0.00	8,550.00	99.42%	50.00	0.58%	
S		12	00	0002		2	1	5	3	01	Contribuciones al seguro de riesgo laboral		20	1955		3,600.00	-140.00	3,460.00	3,452.18	0.00	3,452.18	99.77%	7.82	0.23%	
S		12	00	0002		2	3	7	2	05	Insecticidas, fumigantes y otros		20	1955		17,200.00	1,200.00	18,400.00	18,375.00	0.00	18,375.00	99.86%	25.00	0.14%	
S		12	00	0003							<b>MANEJO DE RESIDUOS SÓLIDOS</b>	228				1,454,828.00	-506,490.00	948,338.00	675,511.18	272,622.15	948,133.33	100.0%	204.67	0.0%	
S		12	00	0003		2	1	1	2	06	Jornales		20	1955		32,000.00	-32,000.00	0.00	0.00	0.00	0.00	0.00%	0.00	0.00%	
S		12	00	0003		2	1	1	2	08	Personal de carácter temporal		20	1955		1,140,228.00	-270,300.00	869,928.00	657,286.50	212,622.15	869,908.65	100.00%	19.35	0.00%	
S		12	00	0003		2	1	1	4	01	Sueldo anual no.13		20	1955		95,019.00	-35,000.00	60,019.00	0.00	60,000.00	60,000.00	99.97%	19.00	0.03%	
S		12	00	0003		2	1	5	1	01	Contribuciones al seguro de salud		20	1955		80,842.00	-73,290.00	7,552.00	7,550.00	0.00	7,550.00	99.97%	2.00	0.03%	
S		12	00	0003		2	1	5	2	01	Contribuciones al seguro de pensiones		20	1955		80,956.00	-73,200.00	7,756.00	7,700.00	0.00	7,700.00	99.28%	56.00	0.72%	
S		12	00	0003		2	1	5	3	01	Contribuciones al seguro de riesgo laboral		20	1955		13,693.00	-10,700.00	2,993.00	2,974.68	0.00	2,974.68	99.72%	8.32	0.28%	
S		12	00	0003		2	3	7	1	05	Aceites y Grasas		20	1955		12,100.00	-12,000.00	100.00	0.00	0.00	0.00	0.00%	100.00	100.00%	
S		12	00	0004							<b>SUPERVISIÓN Y ADMINISTRACIÓN DE CEMENT</b>	228				110,000.00	51,250.00	161,250.00	110,000.00	51,250.00	161,250.00	100.0%	0.00	0.0%	
S		12	00	0004		2	1	1	2	06	Jornales		20	1955		6,000.00	-6,000.00	0.00	0.00	0.00	0.00	0.00%	0.00	0.00%	
S		12	00	0004		2	1	1	2	08	Personal de carácter temporal		20	1955		96,000.00	53,000.00	149,000.00	110,000.00	39,000.00	149,000.00	100.00%	0.00	0.00%	
S		12	00	0004		2	1	1	4	01	Sueldo anual no.13		20	1955		8,000.00	4,250.00	12,250.00	0.00	12,250.00	12,250.00	100.00%	0.00	0.00%	
S		12	00	0005							<b>ADMINISTRACIÓN Y REPARACIÓN DE UNIDADE</b>	228				721,800.00	129,800.00	851,600.00	571,082.10	280,444.20	851,526.30	100.0%	73.70	0.0%	
S		12	00	0005		2	1	1	2	08	Personal de carácter temporal		20	1955		552,000.00	195,400.00	747,400.00	550,282.10	197,071.20	747,353.30	99.99%	46.70	0.01%	
S		12	00	0005		2	1	1	4	01	Sueldo anual no.13		20	1955		46,000.00	23,000.00	69,000.00	0.00	69,000.00	69,000.00	100.00%	0.00	0.00%	
S		12	00	0005		2	2	6	2	01	Seguro de bienes muebles		20	1955		31,500.00	900.00	32,400.00	18,000.00	14,373.00	32,373.00	99.92%	27.00	0.08%	
S		12	00	0005		2	2	7	2	06	Mantenimiento y reparación de equipos de transporte, tracci		20	1955		92,300.00	-89,500.00	2,800.00	2,800.00	0.00	2,800.00	100.00%	0.00	0.00%	
S		12	00	0009							<b>PREVENCIÓN Y EXTINCIÓN DE INCENDIOS</b>	228				39,000.00	0.00	39,000.00	27,000.00	12,000.00	39,000.00	100.0%	0.00	0.0%	
S		12	00	0009		2	1	1	2	08	Personal de carácter temporal		20	1955		36,000.00	0.00	36,000.00	27,000.00	9,000.00	36,000.00	100.00%	0.00	0.00%	


MINISTERIO DE HACIENDA  
DIRECCION GENERAL DE PRESUPUESTO


EJECUCION TRIMESTRAL DE LOS GASTOS Y APLICACIONES FINANCIERAS POR DESTINO DE FONDOS Y ESTRUCTURA PROGRAMATICA  
CORRESPONDIENTE AL CUARTO TRIMESTRE: OCTUBRE/DICIEMBRE DEL 2024


CODIGO DEL CAPITULO 7371

DENOMINACION JUNTA DISTRITAL ARROYO AL MEDIO

Destino de Fondos	Estructura Programatica					Clasificador del Gasto						Presupuesto			Devengado			Balance Disponible	% Balance Disponible					
	Partidas No Asign. Prog.	Proy.	Act/Obra	Codigo SNIP	Tipo	Obj.	Cl.	Subcla.	Aux.	Denominación del Gasto	Función	Fuente de Financ.	Fuente Especifica	Organismo Financ.	Original	Modificaciones	Vigentes			Acumulado Anterior	Trimestre	A la Fecha	% Devengado a la Fecha	
1	2	3	4	5	6	7	8	9	10	11	12	13	14	15	16	17	18	19 = 17 + 0 - 18	20	21	22 = 20 + 21	23 = 22 / 19	24 = 19 - 22	25 = 24 / 19
S	12	00	0009		2	1	1	4	01		Sueldo anual no.13	20	1955		3,000.00	0.00	3,000.00	0.00	3,000.00	3,000.00	100.00%	0.00	0.00%	
S	14										<b>GESTIÓN Y ADMINISTRACIÓN DE SOCIALES</b>				<b>786,300.00</b>	<b>1,772,800.00</b>	<b>2,559,100.00</b>	<b>2,258,097.43</b>	<b>300,620.90</b>	<b>2,558,718.33</b>	<b>100.0%</b>	<b>381.67</b>	<b>0.0%</b>	
S	14	00	0001								<b>ASISTENCIA SOCIAL</b>	224			<b>786,300.00</b>	<b>1,772,800.00</b>	<b>2,559,100.00</b>	<b>2,258,097.43</b>	<b>300,620.90</b>	<b>2,558,718.33</b>	<b>100.0%</b>	<b>381.67</b>	<b>0.0%</b>	
S	14	00	0001		2	2	8	4	01		Servicios funerarios y gastos conexos	20	1955		21,300.00	-21,300.00	0.00	0.00	0.00	0.00	0.00%	0.00	0.00%	
S	14	00	0001		2	4	1	2	02		Ayudas y donaciones ocasionales a hogares y personas	10	0100		0.00	143,788.00	143,788.00	143,500.00	0.00	143,500.00	99.79%	298.00	0.21%	
S	14	00	0001		2	4	1	2	02		Ayudas y donaciones ocasionales a hogares y personas	20	1955		765,000.00	1,650,302.00	2,415,302.00	2,114,597.43	300,620.90	2,415,218.33	100.00%	83.67	0.00%	
S	15										<b>FOMENTO DE LA CULTURA, DEPORTE Y RECREAC</b>				<b>176,100.00</b>	<b>188,330.00</b>	<b>364,430.00</b>	<b>191,950.00</b>	<b>172,476.67</b>	<b>364,426.67</b>	<b>100.0%</b>	<b>3.33</b>	<b>0.0%</b>	
S	15	00	0002								<b>DESARROLLO DE EVENTOS DEPORTIVOS Y RECRE</b>	222			<b>176,100.00</b>	<b>188,330.00</b>	<b>364,430.00</b>	<b>191,950.00</b>	<b>172,476.67</b>	<b>364,426.67</b>	<b>100.0%</b>	<b>3.33</b>	<b>0.0%</b>	
S	15	00	0002		2	1	1	2	08		Personal de caracter temporal	20	1955		108,000.00	65,000.00	173,000.00	101,000.00	72,000.00	173,000.00	100.00%	0.00	0.00%	
S	15	00	0002		2	1	1	4	01		Sueldo anual no.13	20	1955		9,000.00	-4,080.00	4,920.00	0.00	4,916.67	4,916.67	99.93%	3.33	0.07%	
S	15	00	0002		2	3	9	4	01		Útiles destinados a actividades deportivas y recreativas	20	1955		59,100.00	127,410.00	186,510.00	90,950.00	95,560.00	186,510.00	100.00%	0.00	0.00%	
S	96										<b>DEUDA PUBLICA Y OTRAS OPERACIONES FINANC</b>				<b>100,516.00</b>	<b>-33,500.00</b>	<b>67,016.00</b>	<b>67,010.98</b>	<b>0.00</b>	<b>67,010.98</b>	<b>100.0%</b>	<b>5.02</b>	<b>0.0%</b>	
S	96	00	0001								<b>DEUDA PUBLICA Y OTRAS OPERACIONES FINANC</b>	442			<b>100,516.00</b>	<b>-33,500.00</b>	<b>67,016.00</b>	<b>67,010.98</b>	<b>0.00</b>	<b>67,010.98</b>	<b>100.0%</b>	<b>5.02</b>	<b>0.0%</b>	
S	96	00	0001		4	2	1	1	01		Diaminución de cuentas por pagar de corto plazo internas	20	1955		100,516.00	-33,500.00	67,016.00	67,010.98	0.00	67,010.98	99.99%	5.02	0.01%	
<b>TOTAL CUENTA SERVICIOS GENERALES O ADMINISTRACION</b>																<b>6,497,009.00</b>	<b>1,576,158.00</b>	<b>8,073,167.00</b>	<b>6,154,310.27</b>	<b>1,915,829.57</b>	<b>8,070,139.84</b>	<b>100.0%</b>	<b>3,027.16</b>	<b>0.0%</b>
<b>TOTAL RD\$</b>																<b>6,497,009.00</b>	<b>1,576,158.00</b>	<b>8,073,167.00</b>	<b>6,154,310.27</b>	<b>1,915,829.57</b>	<b>8,070,139.84</b>	<b>100.0%</b>	<b>3,027.16</b>	<b>0.0%</b>

  
Preparado por

  
Revisado por

  
Aprobado por

1- Contraloría General de la República, 2- Cámara de Cuentas, 3- Comisión de Fiscalización y Control, 4- Ayuntamiento Municipal, 5- Dirección General de Presupuesto (DIGEPRES), 6- Dirección General de Contabilidad Gubernamental (DIGECOG)

MINISTERIO DE HACIENDA  
DIRECCION GENERAL DE PRESUPUESTO

EJECUCION TRIMESTRAL DE LOS GASTOS Y APLICACIONES FINANCIERAS POR DESTINO DE FONDOS Y ESTRUCTURA PROGRAMATICA  
CORRESPONDIENTE AL CUARTO TRIMESTRE: OCTUBRE/DICIEMBRE DEL 2024

CODIGO DEL CAPITULO

DENOMINACION

Destino de Fondos	Estructura Programatica					Classificador del Gasto						Función	Fuente de Financiamiento	Fuente Especifica	Organismo Financiador	Presupuesto			Devengado				Balance Disponible	% Balance Disponible
	Partidas No Asign. Prog.	Prog.	Proy.	Act/Obra	Codigo SNIP	Tipo	Obj.	Cta.	Subcta	Aux.	Denominación del Gasto					Original	Modificaciones	Vigente	Acumulado Anterior	Trimestre	A la Fecha	% Devengado a la Fecha		
1	2	3	4	5	6	7	8	9	10	11	12	13	14	15	16	17	18	19 = 17 + 0 - 18	20	21	22 = 20 + 21	23 = 22 / 19	24 = 19 - 22	25 = 24 / 19
I		01									<b>NORMAS, POLÍTICAS Y ADMINISTRACIÓN MUNIC</b>					390,300.00	-100,750.00	289,550.00	209,449.37	79,649.14	289,098.51	99.8%	451.49	0.2%
I		01	00	0003							<b>ADMINISTRACIÓN MUNICIPAL</b>	111				355,300.00	-112,900.00	242,400.00	168,000.00	74,350.00	242,350.00	100.0%	50.00	0.0%
I		01	00	0003		2	2	6	4	01	Alquileres de equipos de transporte, tracción y elevación		20	1955		52,000.00	-28,000.00	24,000.00	18,000.00	6,000.00	24,000.00	100.00%	0.00	0.00%
I		01	00	0003		2	2	8	8	01	Impuestos		20	1955		25,000.00	-25,000.00	0.00	0.00	0.00	0.00	0.00%	0.00	0.00%
I		01	00	0003		2	6	1	1	01	Muebles de oficina y estantería		20	1955		11,300.00	-11,300.00	0.00	0.00	0.00	0.00	0.00%	0.00	0.00%
I		01	00	0003		2	6	1	3	01	Equipo computacional		20	1955		87,000.00	-48,600.00	38,400.00	15,000.00	23,350.00	38,350.00	99.87%	50.00	0.13%
I		01	00	0003		2	6	8	3	01	Programas de informática		20	1955		180,000.00	0.00	180,000.00	135,000.00	45,000.00	180,000.00	100.00%	0.00	0.00%
I		01	00	0004							<b>SERVICIOS ADMINISTRATIVOS Y FINANCIEROS</b>	111				35,000.00	12,150.00	47,150.00	41,449.37	5,299.14	46,748.51	99.1%	401.49	0.9%
I		01	00	0004		2	2	8	2	01	Comisiones y gastos bancarios		20	1955		23,000.00	12,150.00	35,150.00	31,695.05	3,183.73	34,878.78	99.23%	271.22	0.77%
I		01	00	0004		2	2	8	2	01	Comisiones y gastos bancarios		30	9996		12,000.00	0.00	12,000.00	9,754.32	2,115.41	11,869.73	99.91%	130.27	1.09%
I		11									<b>OBRAS PUBLICAS MUNICIPALES</b>					3,520,150.00	7,095,536.75	10,615,686.75	9,810,250.52	736,931.97	10,547,182.49	99.4%	68,504.26	0.6%
I		11	01	0051							<b>CALICHE PARA REPARACION DE CALLE DEL DISTR</b>					490,150.00	-37,650.00	452,500.00	341,500.00	111,000.00	452,500.00	100.0%	0.00	0.0%
I		11	01	0051		2	7	2	4	01	Infraestructura terrestre y obras anexas		20	1955		490,150.00	-37,650.00	452,500.00	341,500.00	111,000.00	452,500.00	100.00%	0.00	0.00%
I		11	05	0051							<b>CONSTRUCCION DE PARQUE, GYM AIRE LIBRE</b>					1,300,000.00	-1,300,000.00	0.00	0.00	0.00	0.00	0.0%	0.00	0.0%
I		11	05	0051		2	7	2	7	01	Obras urbanísticas		20	1955		1,300,000.00	-1,300,000.00	0.00	0.00	0.00	0.00	0.00%	0.00	0.00%
I		11	07	0051							<b>CONSTRUCCION DE DESTACAMENTO POLICIAL LA</b>					500,000.00	295,380.00	795,380.00	791,792.02	0.00	791,792.02	99.5%	3,587.98	0.5%
I		11	07	0051		2	7	1	2	01	Obras para edificación no residencial		10	0100		0.00	669,180.00	669,180.00	665,637.02	0.00	665,637.02	99.47%	3,542.98	0.53%
I		11	07	0051		2	7	1	2	01	Obras para edificación no residencial		20	1955		500,000.00	-373,800.00	126,200.00	126,155.00	0.00	126,155.00	99.96%	45.00	0.04%
I		11	08	0051							<b>REPARACION DE CAPILLAS</b>					50,000.00	-50,000.00	0.00	0.00	0.00	0.00	0.0%	0.00	0.0%
I		11	08	0051		2	7	2	7	01	Obras urbanísticas		20	1955		50,000.00	-50,000.00	0.00	0.00	0.00	0.00	0.00%	0.00	0.00%
I		11	15	0051							<b>CONSTRUCCION NICHOS EN CEMENTERIO</b>					30,000.00	-30,000.00	0.00	0.00	0.00	0.00	0.0%	0.00	0.0%
I		11	15	0051		2	7	2	8	01	Obras en cementerios		20	1955		30,000.00	-30,000.00	0.00	0.00	0.00	0.00	0.00%	0.00	0.00%
I		11	19	0051							<b>CONSTRUCCION DE VIVIENDAS</b>					1,000,000.00	8,099,206.75	9,099,206.75	8,600,420.00	434,141.97	9,034,561.97	99.3%	64,644.78	0.7%
I		11	19	0051		2	7	1	1	01	Obras para edificación residencial (viviendas)		10	0100		0.00	8,275,106.75	8,275,106.75	8,274,750.00	0.00	8,274,750.00	100.00%	356.75	0.00%
I		11	19	0051		2	7	1	1	01	Obras para edificación residencial (viviendas)		20	1955		1,000,000.00	-175,900.00	824,100.00	325,670.00	434,141.97	759,811.97	92.20%	64,288.03	7.80%
I		11	23	0051							<b>COLOCACION DE LAMPARAS (ILUMINACION DE C</b>					150,000.00	118,600.00	268,600.00	76,538.50	191,790.00	268,328.50	99.9%	271.50	0.1%
I		11	23	0051		2	7	2	2	01	Obras de energía		20	1955		150,000.00	118,600.00	268,600.00	76,538.50	191,790.00	268,328.50	99.90%	271.50	0.10%
I		12									<b>GESTION Y ADMINISTRACION DE SERVICIOS PÚ</b>					2,997,442.00	1,676,600.00	4,674,042.00	2,753,402.71	1,919,569.63	4,672,972.34	100.0%	1,069.66	0.0%
I		12	00	0003							<b>MANEJO DE RESIDUOS SÓLIDOS</b>	228				2,997,442.00	1,676,600.00	4,674,042.00	2,753,402.71	1,919,569.63	4,672,972.34	100.0%	1,069.66	0.0%
I		12	00	0003		2	2	7	2	01	Mantenimiento y reparación de muebles y equipos de oficina		20	1955		18,150.00	-18,000.00	150.00	0.00	0.00	0.00	0.00%	150.00	100.00%
I		12	00	0003		2	2	7	2	06	Mantenimiento y reparación de equipos de transporte, tracción		20	1955		685,400.00	429,100.00	1,114,500.00	878,075.21	236,340.00	1,114,415.21	99.99%	84.79	0.01%
I		12	00	0003		2	3	6	3	01	Llaves y neumáticos		20	1955		375,300.00	86,300.00	461,600.00	375,150.00	86,400.00	461,550.00	99.99%	50.00	0.01%

MINISTERIO DE HACIENDA  
DIRECCION GENERAL DE PRESUPUESTO

EJECUCION TRIMESTRAL DE LOS GASTOS Y APLICACIONES FINANCIERAS POR DESTINO DE FONDOS Y ESTRUCTURA PROGRAMATICA  
CORRESPONDIENTE AL CUARTO TRIMESTRE: OCTUBRE/DICIEMBRE DEL 2024

CODIGO DEL CAPITULO 7371

DENOMINACION JUNTA DISTRITAL ARROYO AL MEDIO

Destino de Fondos	Estructura Programatica					Clasificador del Gasto						Función	Fuente de Financiamiento	Fuente Especifica	Organismo Financiador	Presupuesto			Devengado				Balanza Disponible	% Balance Disponible
	Partidas No Asign. Prog.	Prog.	Proy.	Act/Obra	Código SNIP	Tipo	Obj.	Clas.	Subclase	Aux.	Denominación del Gasto					Original	Modificaciones	Vigente	Acumulado Anterior	Trimestre	A la Fecha	% Devengado a la Fecha		
1	2	3	4	5	6	7	8	9	10	11	12	13	14	15	16	17	18	19 = 17 + 0 - 18	20	21	22 = 20 + 21	23 = 22 / 19	24 = 19 - 22	25 = 24 / 19
I		12	00	0003		2	3	7	1	02	Gasoil		20	1955		1,650,000.00	238,200.00	1,888,200.00	1,488,367.50	399,765.00	1,888,152.50	100.00%	47.50	0.00%
I		12	00	0003		2	3	9	6	01	Productos eléctricos y afines		20	1955		74,100.00	-51,000.00	23,100.00	0.00	22,588.63	22,588.63	97.79%	511.37	2.21%
I		12	00	0003		2	6	4	1	01	Automóviles y camiones		40	9992		0.00	1,150,000.00	1,150,000.00	0.00	1,150,000.00	1,150,000.00	100.00%	0.00	0.00%
I		12	00	0003		2	6	5	7	01	Herramientas y máquinas-herramientas		20	1955		194,492.00	-158,000.00	36,492.00	11,810.00	24,456.00	36,266.00	99.38%	226.00	0.62%
I	96										DEUDA PUBLICA Y OTRAS OPERACIONES FINANCIERAS					614,655.00	122,400.00	737,055.00	614,654.68	122,175.16	736,829.84	100.0%	225.16	0.0%
I	96		00	0001							DEUDA PUBLICA Y OTRAS OPERACIONES FINANCIERAS	442				595,917.00	122,200.00	718,117.00	595,916.57	122,175.16	718,091.73	100.0%	25.27	0.0%
I	96		00	0001		4	2	1	3	01	Disminución de préstamos de corto plazo internos		20	1955		595,917.00	0.00	595,917.00	595,916.57	0.00	595,916.57	100.00%	0.43	0.00%
I	96		00	0001		4	2	2	1	01	Disminución de cuentas por pagar de largo plazo internas		20	1955		0.00	122,200.00	122,200.00	0.00	122,175.16	122,175.16	99.98%	24.84	0.02%
I	96		00	0002							DEUDA PUBLICA Y OTRAS OPERACIONES FINANCIERAS	442				18,738.00	200.00	18,938.00	18,738.11	0.00	18,738.11	98.9%	199.89	1.1%
I	96		00	0002		2	9	1	1	01	Intereses de la deuda pública interna de corto plazo		20	1955		18,738.00	200.00	18,938.00	18,738.11	0.00	18,738.11	98.94%	199.89	1.06%
I	98										ADM. DE CONTRIBUCIONES ESPECIALES (TRANSFERENCIAS)					860,690.00	-536,000.00	324,690.00	288,500.00	36,000.00	324,500.00	99.9%	190.00	0.1%
I	98		00	0000							ADM. DE CONTRIBUCIONES ESPECIALES (TRANSFERENCIAS)	451				860,690.00	-536,000.00	324,690.00	288,500.00	36,000.00	324,500.00	99.9%	190.00	0.1%
I	98		00	0000		2	5	1	2	01	Transferencias de capital a asociaciones Privadas sin Fines		20	1955		860,690.00	-536,000.00	324,690.00	288,500.00	36,000.00	324,500.00	99.94%	190.00	0.06%
<b>TOTAL CUENTA OBRAS E INVERSIONES</b>																<b>8,383,237.00</b>	<b>8,257,786.75</b>	<b>16,641,023.75</b>	<b>13,676,257.28</b>	<b>2,894,325.90</b>	<b>16,570,583.18</b>	<b>99.6%</b>	<b>70,440.57</b>	<b>0.4%</b>
<b>TOTAL RD\$</b>																<b>8,383,237.00</b>	<b>8,257,786.75</b>	<b>16,641,023.75</b>	<b>13,676,257.28</b>	<b>2,894,325.90</b>	<b>16,570,583.18</b>	<b>99.6%</b>	<b>70,440.57</b>	<b>0.4%</b>

Preparado por

Revisado por

Aprobado por

1- Contraloría General de la República, 2- Cámara de Cuentas, 3- Comisión de Fiscalización y Control, 4- Ayuntamiento Municipal, 5- Dirección General de Presupuesto (DIGEPRES), 6- Dirección General de Contabilidad Gubernamental (DIGECOG)

**MINISTERIO DE HACIENDA**  
**DIRECCION GENERAL DE PRESUPUESTO**  
**EJECUCION TRIMESTRAL DE LOS GASTOS Y APLICACIONES FINANCIERAS POR DESTINO DE FONDOS Y ESTRUCTURA PROGRAMATICA**  
**CORRESPONDIENTE AL CUARTO TRIMESTRE: OCTUBRE/DICIEMBRE DEL 2024**

CODIGO DEL CAPITULO 7371

DENOMINACION JUNTA DISTRITAL ARROYO AL MEDIO

Destino de Fondos	Estructura Programatica					Clasificador del Gasto										Presupuesto			Devengado				Balance Disponible	% Balanza Disponible
	Partidas No Asign. Prog	Prog.	Proy.	Act. Obra	Codigo SNIP	Tipo	Obj.	Cla.	Subcla.	Aux.	Denominación del Gasto	Función	Fuente de Financ.	Fuente Especifica	Organismo Financ.	Original	Modificaciones	Vigentes	Acumulado Anterior	Trimestre	A la Fecha	% Devengado a la Fecha		
1	2	3	4	5	6	7	8	9	10	11	12	13	14	15	16	17	18	19 = 17 + 0 - 18	20	21	22 = 20 + 21	23 = 22 / 19	24 = 19 - 22	25 = 24 / 19
E	14										<b>GESTIÓN Y ADMINISTRACIÓN DE SOCIALES</b>					<b>838,323.00</b>	<b>-27,000.00</b>	<b>811,323.00</b>	<b>595,440.44</b>	<b>215,302.14</b>	<b>810,742.58</b>	<b>99.9%</b>	<b>580.42</b>	<b>0.1%</b>
E	14	00	0001								<b>ASISTENCIA SOCIAL</b>	224				<b>98,079.00</b>	<b>-16,070.00</b>	<b>82,009.00</b>	<b>64,000.00</b>	<b>18,000.00</b>	<b>82,000.00</b>	<b>100.0%</b>	<b>9.00</b>	<b>0.0%</b>
E	14	00	0001			2	3	1	1	01	Alimentos y bebidas para personas		20	1955		1,200.00	-1,200.00	0.00	0.00	0.00	0.00	0.00%	0.00	0.00%
E	14	00	0001			2	4	1	2	01	Ayudas y donaciones programadas a hogares y personas		20	1955		96,000.00	-14,000.00	82,000.00	64,000.00	18,000.00	82,000.00	100.00%	0.00	0.00%
E	14	00	0001			2	6	1	9	01	Otros mobiliarios y equipos no identificados precedentemente		20	1955		879.00	-870.00	9.00	0.00	0.00	0.00	0.00%	9.00	100.00%
E	14	00	0002								<b>EDUCACIÓN Y FORMACIÓN INTEGRAL</b>	221				<b>355,944.00</b>	<b>75,270.00</b>	<b>431,214.00</b>	<b>317,240.44</b>	<b>113,902.14</b>	<b>431,142.58</b>	<b>100.0%</b>	<b>71.42</b>	<b>0.0%</b>
E	14	00	0002			2	1	1	2	08	Personal de caracter temporal		20	1955		282,000.00	50,050.00	332,050.00	247,781.40	84,258.90	332,040.30	100.00%	9.70	0.00%
E	14	00	0002			2	1	1	4	01	Sueldo anual no.13		20	1955		23,500.00	5,000.00	28,500.00	0.00	28,500.00	28,500.00	100.00%	0.00	0.00%
E	14	00	0002			2	1	5	1	01	Contribuciones al seguro de salud		20	1955		19,994.00	6,410.00	26,404.00	26,400.00	0.00	26,400.00	99.98%	4.00	0.02%
E	14	00	0002			2	1	5	2	01	Contribuciones al seguro de pensiones		20	1955		20,022.00	7,600.00	27,622.00	27,600.00	0.00	27,600.00	99.92%	22.00	0.08%
E	14	00	0002			2	1	5	3	01	Contribuciones al seguro de riesgo laboral		20	1955		3,384.00	9,000.00	12,384.00	12,382.16	0.00	12,382.16	99.89%	1.84	0.01%
E	14	00	0002			2	2	8	2	01	Comisiones y gastos bancarios		20	1955		7,044.00	-2,790.00	4,254.00	3,076.88	1,143.24	4,220.12	99.20%	33.88	0.80%
E	14	00	0003								<b>PRESTACIONES DE SALUD Y ASISTENCIA PRIMA</b>	223				<b>384,300.00</b>	<b>-86,200.00</b>	<b>298,100.00</b>	<b>214,200.00</b>	<b>83,400.00</b>	<b>297,600.00</b>	<b>99.8%</b>	<b>500.00</b>	<b>0.2%</b>
E	14	00	0003			2	3	4	1	01	Productos medicinales		20	1955		3,700.00	-3,700.00	0.00	0.00	0.00	0.00	0.00%	0.00	0.00%
E	14	00	0003			2	4	1	2	01	Ayudas y donaciones programadas a hogares y personas		20	1955		225,600.00	60,000.00	285,600.00	214,200.00	71,400.00	285,600.00	100.00%	0.00	0.00%
E	14	00	0003			2	4	1	2	02	Ayudas y donaciones ocasionales a hogares y personas		20	1955		144,500.00	-142,500.00	2,000.00	0.00	2,000.00	2,000.00	100.00%	0.00	0.00%
E	14	00	0003			2	4	1	2	02	Ayudas y donaciones ocasionales a hogares y personas		30	9998		10,500.00	0.00	10,500.00	0.00	10,000.00	10,000.00	95.24%	500.00	4.76%
<b>TOTAL CUENTA EDUCACION, SALUD Y GENERO</b>																<b>838,323.00</b>	<b>-27,000.00</b>	<b>811,323.00</b>	<b>595,440.44</b>	<b>215,302.14</b>	<b>810,742.58</b>	<b>99.9%</b>	<b>580.42</b>	<b>0.1%</b>
<b>TOTAL RD\$</b>																<b>838,323.00</b>	<b>-27,000.00</b>	<b>811,323.00</b>	<b>595,440.44</b>	<b>215,302.14</b>	<b>810,742.58</b>	<b>99.9%</b>	<b>580.42</b>	<b>0.1%</b>

*Isamar Gans*  
Preparado por

*[Firma]*  
Revisado por

*[Firma]*  
Aprobado por

1- Contraloría General de la República. 2- Cámara de Cuentas. 3- Comisión de Fiscalización y Control. 4- Ayuntamiento Municipal. 5- Dirección General de Presupuesto (DIGEPRES). 6- Dirección General de Contabilidad Gubernamental (DIGECOG).