

MINISTERIO DE HACIENDA
CENTRALIZACIÓN DE LA INFORMACIÓN FINANCIERA DEL ESTADO
EJECUCIÓN DE LOS GASTOS Y APLICACIONES FINANCIERAS POR DESTINO DE FONDOS Y ESTRUCTURA
CORRESPONDIENTE AL TRIMESTRE 4 (OCTUBRE-DICIEMBRE) DEL AÑO 2024

FORM. EP-04

CODIGO DEL CAPITULO: 7280

DENOMINACION: JUNTA DE DISTRITO MUNICIPAL DE PALO VERDE

DESTINO DE FONDO: TODOS

ESTADO: Aprobado

ESTADO CIERRE: ABIERTO

DESTINO DE FONDO	Estructura				CODIGO SNIP	Clasificador de Gasto						FUNCION	FUENTE FINANCIAMIENTO	FUENTE ESPECIFICA	ORGANISMO FINANCIADOR	Presupuesto				Devengado					
	Partida no Asignada a Programa	PROGRAMA	PROYECTO	ACTIVIDAD/OBRA		TIPO	CONCEPTO	CUENTA	SUBCUENTA	AJUILAR	DENOMINACION DEL GASTO					Original	Modificaciones Anteriores	Modificación Trimestral	Vigencia	Acumulado Anterior	Trimestre	A la fecha	% Devengado a la fecha	Balance Disponible Trimestral	% Balance Disponible
12(S)	11	00								COORDINACION Y EJECUCION DE OBRAS	200,000.00	17,000.00	0.00	217,000.00	158,780.00	59,359.98	216,109.98	100%	890.04	0%					
12(S)	11	00	0001							COORDINACION Y EJECUCION DE OBRAS	200,000.00	17,000.00	0.00	217,000.00	158,750.00	59,359.98	216,109.98	100%	890.04	0%					
12(S)	11	00	0001							GASTOS	200,000.00	17,000.00	0.00	217,000.00	158,750.00	59,359.98	216,109.98	100%	890.04	0%					
12(S)	11	00	0001		2					CONTRATACION DE SERVICIOS	100,000.00	17,000.00	-8,000.00	109,000.00	107,470.00	900.00	108,370.00	99%	630.00	0%					
12(S)	11	00	0001		2	2	5			ALQUILERES Y RENTAS	0.00	0.00	0.00	0.00	0.00	0.00	0.00	0%	0.00	0%					
12(S)	11	00	0001		2	2	5	4		Alquileres de equipos de transporte, tracción y elevación	0.00	0.00	0.00	0.00	0.00	0.00	0.00	0%	0.00	0%					
12(S)	11	00	0001		2	2	5	4	01	Alquileres de equipos de transporte, tracción y elevación	0.00	0.00	0.00	0.00	0.00	0.00	0.00	0%	0.00	0%					
12(S)	11	00	0001		2	2	7			SERVICIOS DE CONSERVACION, REPARACIONES MENORES E	100,000.00	17,000.00	-8,000.00	109,000.00	107,470.00	900.00	108,370.00	99%	630.00	0%					
12(S)	11	00	0001		2	2	7	2		Mantenimiento y reparación de maquinarias y equipos	100,000.00	17,000.00	-8,000.00	109,000.00	107,470.00	900.00	108,370.00	99%	630.00	0%					
12(S)	11	00	0001		2	2	7	2	06	Mantenimiento y reparación de equipos de transporte, tracción y	0.00	0.00	0.00	0.00	0.00	0.00	0.00	0%	0.00	0%					
12(S)	11	00	0001		2	2	7	2	06	Mantenimiento y reparación de equipos de transporte, tracción y	100,000.00	17,000.00	-8,000.00	109,000.00	107,470.00	900.00	108,370.00	99%	630.00	0%					
12(S)	11	00	0001		2	3				MATERIALES Y SUMINISTROS	100,000.00	0.00	8,000.00	108,000.00	49,280.00	58,459.98	107,739.98	100%	260.04	0%					
12(S)	11	00	0001		2	3	7			COMBUSTIBLES, LUBRICANTES, PRODUCTOS QUÍMICOS Y	50,000.00	0.00	8,000.00	58,000.00	21,475.00	36,459.98	57,934.98	100%	85.04	0%					
12(S)	11	00	0001		2	3	7	2		Productos químicos y conexos	50,000.00	0.00	8,000.00	58,000.00	21,475.00	36,459.98	57,934.98	100%	85.04	0%					
12(S)	11	00	0001		2	3	7	2	06	Pinturas, lacas, barnices, diluyentes y absorbentes para pinturas	50,000.00	0.00	8,000.00	58,000.00	21,475.00	36,459.98	57,934.98	100%	85.04	0%					
12(S)	11	00	0001		2	3	9			PRODUCTOS Y ÚTILES VARIOS	50,000.00	0.00	0.00	50,000.00	27,805.00	22,000.00	49,805.00	100%	195.00	0%					
12(S)	11	00	0001		2	3	9	6		Productos eléctricos y afines	50,000.00	0.00	0.00	50,000.00	27,805.00	22,000.00	49,805.00	100%	195.00	0%					
12(S)	11	00	0001		2	3	9	6	01	Productos eléctricos y afines	50,000.00	0.00	0.00	50,000.00	27,805.00	22,000.00	49,805.00	100%	195.00	0%					
12(S)	11	00	0001		2	3	9	6	01	Productos eléctricos y afines	0.00	0.00	0.00	0.00	0.00	0.00	0.00	0%	0.00	0%					
12(S)	12									GESTIÓN Y ADMINISTRACIÓN DE SERVICIOS PÚBLICOS	3,606,742.20	-78,000.00	-76,026.00	3,452,716.20	2,432,561.98	998,050.00	3,430,611.98	89%	22,104.22	0%					
12(S)	12	00								N/A	3,606,742.20	-78,000.00	-76,026.00	3,452,716.20	2,432,561.98	998,050.00	3,430,611.98	89%	22,104.22	0%					
12(S)	12	00	0001							ADMINISTRACIÓN DE LOS SERVICIOS PÚBLICOS	335,899.40	0.00	-3,326.00	332,573.40	229,500.00	102,000.00	331,500.00	100%	1,073.40	0%					
12(S)	12	00	0001		2					GASTOS	335,899.40	0.00	-3,326.00	332,573.40	229,500.00	102,000.00	331,500.00	100%	1,073.40	0%					
12(S)	12	00	0001		2	1				REMUNERACIONES Y CONTRIBUCIONES	335,899.40	0.00	-3,326.00	332,573.40	229,500.00	102,000.00	331,500.00	100%	1,073.40	0%					
12(S)	12	00	0001		2	1	1			REMUNERACIONES	331,500.00	0.00	0.00	331,500.00	229,500.00	102,000.00	331,500.00	100%	0.00	0%					
12(S)	12	00	0001		2	1	1	2		Remuneraciones al personal de carácter temporal	306,000.00	0.00	0.00	306,000.00	229,500.00	78,500.00	306,000.00	100%	0.00	0%					
12(S)	12	00	0001		2	1	1	2	08	Empleados temporales	306,000.00	0.00	0.00	306,000.00	229,500.00	78,500.00	306,000.00	100%	0.00	0%					
12(S)	12	00	0001		2	1	1	4		Sueldo anual no.13	25,500.00	0.00	0.00	25,500.00	0.00	25,500.00	25,500.00	100%	0.00	0%					
12(S)	12	00	0001		2	1	1	4	01	Sueldo Anual No. 13	25,500.00	0.00	0.00	25,500.00	0.00	25,500.00	25,500.00	100%	0.00	0%					
12(S)	12	00	0001		2	1	1	4	01	Sueldo Anual No. 13	0.00	0.00	0.00	0.00	0.00	0.00	0.00	0%	0.00	0%					
12(S)	12	00	0001		2	1	5			CONTRIBUCIONES A LA SEGURIDAD SOCIAL	4,399.40	0.00	-3,326.00	1,073.40	0.00	0.00	0.00	0%	1,073.40	0%					
12(S)	12	00	0001		2	1	5	1		Contribuciones al seguro de salud	1,695.40	0.00	-1,600.00	95.40	0.00	0.00	0.00	0%	95.40	0%					
12(S)	12	00	0001		2	1	5	1	01	Contribuciones al seguro de salud	1,695.40	0.00	-1,600.00	95.40	0.00	0.00	0.00	0%	95.40	0%					
12(S)	12	00	0001		2	1	5	2		Contribuciones al seguro de pensiones	1,726.00	0.00	-1,726.00	0.00	0.00	0.00	0.00	0%	0.00	0%					
12(S)	12	00	0001		2	1	5	2	01	Contribuciones al seguro de pensiones	1,726.00	0.00	-1,726.00	0.00	0.00	0.00	0.00	0%	0.00	0%					
12(S)	12	00	0001		2	1	5	3		Contribuciones al seguro de riesgo laboral	0.00	0.00	0.00	0.00	0.00	0.00	0.00	0%	0.00	0%					
12(S)	12	00	0001		2	1	5	3	01	Contribuciones al seguro de riesgo laboral	0.00	0.00	0.00	0.00	0.00	0.00	0.00	0%	0.00	0%					
12(S)	12	00	0002							ORNATO Y SANEAMIENTO DE CALLES, PLAZAS Y PARQUES	1,631,820.00	0.00	-2,700.00	1,629,220.00	1,106,370.90	521,563.33	1,627,954.23	100%	1,266.37	0%					
12(S)	12	00	0002		2					GASTOS	1,631,820.00	0.00	-2,700.00	1,629,220.00	1,106,370.90	521,563.33	1,627,954.23	100%	1,266.37	0%					
12(S)	12	00	0002		2	1				REMUNERACIONES Y CONTRIBUCIONES	1,631,820.00	0.00	-2,700.00	1,629,220.00	1,106,370.90	521,563.33	1,627,954.23	100%	1,266.37	0%					
12(S)	12	00	0002		2	1	1			REMUNERACIONES	1,631,820.00	0.00	-2,700.00	1,629,220.00	1,106,370.90	521,563.33	1,627,954.23	100%	1,266.37	0%					
12(S)	12	00	0002		2	1	1	2		Remuneraciones al personal de carácter temporal	1,618,500.00	0.00	9,900.00	1,628,400.00	1,106,370.90	521,563.33	1,627,954.23	100%	445.77	0%					
12(S)	12	00	0002		2	1	1	2	08	Empleados temporales	1,494,000.00	0.00	4,800.00	1,498,800.00	1,106,370.90	392,000.00	1,498,370.90	100%	429.10	0%					
12(S)	12	00	0002		2	1	1	2	08	Empleados temporales	0.00	0.00	0.00	0.00	0.00	0.00	0.00	0%	0.00	0%					
12(S)	12	00	0002		2	1	1	4		Sueldo anual no.13	1,494,000.00	0.00	4,800.00	1,498,800.00	1,106,370.90	392,000.00	1,498,370.90	100%	429.10	0%					
12(S)	12	00	0002		2	1	1	4	01	Sueldo Anual No. 13	124,500.00	0.00	5,100.00	129,600.00	129,583.33	129,583.33	129,583.33	100%	16.67	0%					
12(S)	12	00	0002		2	1	1	4	01	Sueldo Anual No. 13	0.00	0.00	0.00	0.00	0.00	0.00	0.00	0%	0.00	0%					

ELABORADOR POR

REVISADO POR

AUTORIZADO POR



MINISTERIO DE HACIENDA
CENTRALIZACIÓN DE LA INFORMACIÓN FINANCIERA DEL ESTADO
EJECUCIÓN DE LOS GASTOS Y APLICACIONES FINANCIERAS POR DESTINO DE FONDOS Y ESTRUCTURA
CORRESPONDIENTE AL TRIMESTRE 4 (OCTUBRE-DICIEMBRE) DEL AÑO 2024

FORM. EP-04
CODIGO DEL CAPITULO: 7280 DESTINO DE FONDO: TODOS
DENOMINACION: JUNTA DE DISTRITO MUNICIPAL DE PALO VERDE ESTADO: Aprobado
ESTADO CIERRE: ABIERTO

DESTINO DE FONDO	Estructura				CODIGO SNIP	Clasificador de Gasto						FUNCION	FUENTE FINANCIAMIENTO	FUENTE ESPECIFICA	ORGANISMO FINANCIADOR	Presupuesto				Devengado					
	Partida no Asignada a Programa	PROGRAMA	PROYECTO	ACTIVIDAD/OBRA		TIPO	CONCEPTO	CUENTA	SUBCUENTA	AUXILIAR	DENOMINACION DEL GASTO					Original	Modificaciones Anteriores	Modificación Trimestral	Vigencia	Acumulado Anterior	Trimestre	A la fecha	% Devengado a la fecha	Balance Disponible Trimestral	% Balance Disponible
1	2	3	4	5	6	7	8	9	10	11	12	13	14	15	16	17	18	19	20= 17 + 18 + 19	21	22	23	24 = 23 / 20	25= 20-23	26 = 25 / 20
12(S)	12	00	0002			2	1	1	4	01	Sueldo Anual No. 13	3.2.99	40	9992	120	124,500.00	0.00	5,100.00	129,600.00	0.00	129,583.33	129,583.33	100%	16.87	0%
12(S)	12	00	0002			2	1	1	4	01	Sueldo Anual No. 13	3.2.99	20	1955	100	0.00	0.00	0.00	0.00	0.00	0.00	0.00	0%	0.00	0%
12(S)	12	00	0002			2	1	5			CONTRIBUCIONES A LA SEGURIDAD SOCIAL					13,420.60	0.00	-12,600.00	820.60	0.00	0.00	0%	820.60	0%	
12(S)	12	00	0002			2	1	5	1		Contribuciones al seguro de salud					5,924.60	0.00	-5,900.00	24.60	0.00	0.00	0%	24.60	0%	
12(S)	12	00	0002			2	1	5	1	01	Contribuciones al seguro de salud	3.2.01	20	1955	100	0.00	0.00	0.00	0.00	0.00	0.00	0%	0.00	0%	
12(S)	12	00	0002			2	1	5	1	01	Contribuciones al seguro de salud	3.2.99	20	1955	100	5,924.60	0.00	-5,900.00	24.60	0.00	0.00	0%	24.60	0%	
12(S)	12	00	0002			2	1	5	2		Contribuciones al seguro de pensiones					6,074.00	0.00	-6,000.00	74.00	0.00	0.00	0%	74.00	0%	
12(S)	12	00	0002			2	1	5	2	01	Contribuciones al seguro de pensiones	3.2.01	20	1955	100	0.00	0.00	0.00	0.00	0.00	0.00	0%	0.00	0%	
12(S)	12	00	0002			2	1	5	2	01	Contribuciones al seguro de pensiones	3.2.99	20	1955	100	6,074.00	0.00	-6,000.00	74.00	0.00	0.00	0%	74.00	0%	
12(S)	12	00	0002			2	1	5	3		Contribuciones al seguro de riesgo laboral					1,422.00	0.00	-700.00	722.00	0.00	0.00	0%	722.00	0%	
12(S)	12	00	0002			2	1	5	3	01	Contribuciones al seguro de riesgo laboral	3.2.01	30	9996	102	0.00	0.00	0.00	0.00	0.00	0.00	0%	0.00	0%	
12(S)	12	00	0002			2	1	5	3	01	Contribuciones al seguro de riesgo laboral	3.2.99	20	1955	100	0.00	0.00	0.00	0.00	0.00	0.00	0%	0.00	0%	
12(S)	12	00	0002			2	1	5	3	01	Contribuciones al seguro de riesgo laboral	3.2.99	30	9996	102	1,422.00	0.00	-700.00	722.00	0.00	0.00	0%	722.00	0%	
12(S)	12	00	0003								MANEJO DE RESIDUOS SÓLIDOS					797,011.40	147,000.00	12,600.00	956,611.40	699,662.00	250,666.67	950,328.67	99%	6,282.73	0%
12(S)	12	00	0003								GASTOS					797,011.40	147,000.00	12,600.00	956,611.40	699,662.00	250,666.67	950,328.67	99%	6,282.73	0%
12(S)	12	00	0003			2	1				REMUNERACIONES Y CONTRIBUCIONES					797,011.40	0.00	12,600.00	809,611.40	556,800.00	250,666.67	807,466.67	100%	2,144.73	0%
12(S)	12	00	0003			2	1	1			REMUNERACIONES					793,000.00	0.00	14,500.00	807,500.00	556,800.00	250,666.67	807,466.67	100%	33.33	0%
12(S)	12	00	0003			2	1	1	2	08	Remuneraciones al personal de carácter temporal					732,000.00	0.00	13,800.00	745,800.00	556,800.00	189,000.00	745,800.00	100%	0.00	0%
12(S)	12	00	0003			2	1	1	2	08	Empleados temporales	3.2.02	20	1955	100	732,000.00	0.00	13,800.00	745,800.00	556,800.00	189,000.00	745,800.00	100%	0.00	0%
12(S)	12	00	0003			2	1	1	4		Sueldo anual no.13					61,000.00	0.00	700.00	61,700.00	0.00	61,666.67	100%	33.33	0%	
12(S)	12	00	0003			2	1	1	4	01	Sueldo Anual No. 13	3.2.02	20	1955	100	0.00	0.00	0.00	0.00	0.00	0.00	0%	0.00	0%	
12(S)	12	00	0003			2	1	1	4	01	Sueldo Anual No. 13	3.2.02	30	9996	102	61,000.00	0.00	700.00	61,700.00	0.00	61,666.67	100%	33.33	0%	
12(S)	12	00	0003			2	1	5			CONTRIBUCIONES A LA SEGURIDAD SOCIAL					4,011.40	0.00	-1,900.00	2,111.40	0.00	0.00	0%	2,111.40	0%	
12(S)	12	00	0003			2	1	5	1		Contribuciones al seguro de salud					1,946.20	0.00	-1,900.00	46.20	0.00	0.00	0%	46.20	0%	
12(S)	12	00	0003			2	1	5	1	01	Contribuciones al seguro de salud	3.2.02	20	1955	100	1,946.20	0.00	-1,900.00	46.20	0.00	0.00	0%	46.20	0%	
12(S)	12	00	0003			2	1	5	2		Contribuciones al seguro de pensiones					1,549.20	0.00	0.00	1,549.20	0.00	0.00	0%	1,549.20	0%	
12(S)	12	00	0003			2	1	5	2	01	Contribuciones al seguro de pensiones	3.2.02	20	1955	100	0.00	0.00	0.00	0.00	0.00	0.00	0%	0.00	0%	
12(S)	12	00	0003			2	1	5	2	01	Contribuciones al seguro de pensiones	3.2.02	30	9996	102	1,549.20	0.00	0.00	1,549.20	0.00	0.00	0%	1,549.20	0%	
12(S)	12	00	0003			2	1	5	3		Contribuciones al seguro de riesgo laboral					516.00	0.00	0.00	516.00	0.00	0.00	0%	516.00	0%	
12(S)	12	00	0003			2	1	5	3	01	Contribuciones al seguro de riesgo laboral	3.2.02	20	1955	100	516.00	0.00	0.00	516.00	0.00	0.00	0%	516.00	0%	
12(S)	12	00	0003			2	2				CONTRATACIÓN DE SERVICIOS					516.00	0.00	0.00	516.00	0.00	0.00	0%	516.00	0%	
12(S)	12	00	0003			2	2	1			SERVICIOS BÁSICOS					0.00	147,000.00	0.00	147,000.00	142,862.00	0.00	142,862.00	97%	4,138.00	0%
12(S)	12	00	0003			2	2	1	8		Recolección de residuos					0.00	147,000.00	0.00	147,000.00	142,862.00	0.00	142,862.00	97%	4,138.00	0%
12(S)	12	00	0003			2	2	1	8	01	Recolección de residuos	3.2.02	30	9995	102	0.00	147,000.00	0.00	147,000.00	142,862.00	0.00	142,862.00	97%	4,138.00	0%
12(S)	12	00	0004			2	2				SUPERVISIÓN Y ADMINISTRACIÓN DE CEMENTERIOS					199,082.00	-175,000.00	-23,400.00	682.00	0.00	0.00	0%	682.00	0%	
12(S)	12	00	0004			2	2				GASTOS					199,082.00	-175,000.00	-23,400.00	682.00	0.00	0.00	0%	682.00	0%	
12(S)	12	00	0004			2	2	1			REMUNERACIONES Y CONTRIBUCIONES					199,082.00	-175,000.00	-23,400.00	682.00	0.00	0.00	0%	682.00	0%	
12(S)	12	00	0004			2	2	1	1		REMUNERACIONES					195,000.00	-175,000.00	-20,000.00	0.00	0.00	0.00	0%	0.00	0%	
12(S)	12	00	0004			2	2	1	1		Remuneraciones al personal fijo					180,000.00	-175,000.00	-5,000.00	0.00	0.00	0.00	0%	0.00	0%	
12(S)	12	00	0004			2	2	1	1	01	Sueldos empleados fijos	3.1.01	20	1955	100	180,000.00	-175,000.00	-5,000.00	0.00	0.00	0.00	0%	0.00	0%	
12(S)	12	00	0004			2	2	1	1	4	Sueldo anual no.13					15,000.00	0.00	-15,000.00	0.00	0.00	0.00	0%	0.00	0%	
12(S)	12	00	0004			2	2	1	1	4	Sueldo Anual No. 13	3.1.01	20	1955	100	15,000.00	0.00	-15,000.00	0.00	0.00	0.00	0%	0.00	0%	
12(S)	12	00	0004			2	2	1	5		CONTRIBUCIONES A LA SEGURIDAD SOCIAL					4,082.00	0.00	-3,400.00	682.00	0.00	0.00	0%	682.00	0%	
12(S)	12	00	0004			2	2	1	5	1	Contribuciones al seguro de salud					1,762.00	0.00	-1,700.00	62.00	0.00	0.00	0%	62.00	0%	
12(S)	12	00	0004			2	2	1	5	1	Contribuciones al seguro de salud	3.1.01	20	1955	100	1,762.00	0.00	-1,700.00	62.00	0.00	0.00	0%	62.00	0%	
12(S)	12	00	0004			2	2	1	5	2	Contribuciones al seguro de pensiones					1,780.00	0.00	-1,700.00	80.00	0.00	0.00	0%	80.00	0%	
12(S)	12	00	0004			2	2	1	5	2	Contribuciones al seguro de pensiones	3.1.01	20	1955	100	1,780.00	0.00	-1,700.00	80.00	0.00	0.00	0%	80.00	0%	

ELABORADOR POR

REVISADO POR

AUTORIZADO POR



MINISTERIO DE HACIENDA
CENTRALIZACIÓN DE LA INFORMACIÓN FINANCIERA DEL ESTADO
EJECUCIÓN DE LOS GASTOS Y APLICACIONES FINANCIERAS POR DESTINO DE FONDOS Y ESTRUCTURA
CORRESPONDIENTE AL TRIMESTRE 4 (OCTUBRE-DICIEMBRE) DEL AÑO 2024

FORM. EP-04

CODIGO DEL CAPITULO: 7280
DENOMINACION: JUNTA DE DISTRITO MUNICIPAL DE PALO VERDE


DESTINO DE FONDO: TODOS
ESTADO: Aprobado
ESTADO CIERRE: ABIERTO

DESTINO DE FONDO	Estructura					Clasificador de Gasto						FUNCION	FUENTE FINANCIAMIENTO	FUENTE ESPECIFICA	ORGANISMO FINANCIADOR	Presupuesto				Devengado					
	Partida no Asignada a Programa	PROGRAMA	PROYECTO	ACTIVIDAD/OBRA	CODIGO SNP	TIPO	CONCEPTO	CUENTA	SUBCUENTA	AJULAR	DENOMINACION DEL GASTO					Original	Modificaciones Anteriores	Modificación Trimestral	Vig/Ano	Acumulado Anterior	Trimestre	A la fecha	% Devengado a la fecha	Balance Disponible Trimestral	% Balance Disponible
12(S)	12	00	0004			2	1	5	3	01	Contribuciones al seguro de riesgo laboral	540.00	0.00	0.00	540.00	0.00	0.00	0.00	0%	540.00	0%				
12(S)	12	00	0004			2	1	5	3	01	Contribuciones al seguro de riesgo laboral	540.00	0.00	0.00	540.00	0.00	0.00	0.00	0%	540.00	0%				
12(S)	12	00	0005								ADMINISTRACIÓN Y REPARACIÓN DE UNIDADES MOTORIZADAS	642,828.80	-50,000.00	-59,200.00	533,628.80	397,029.08	123,800.00	520,829.08	98%	12,799.72	0%				
12(S)	12	00	0005								GASTOS	642,828.80	-50,000.00	-59,200.00	533,628.80	397,029.08	123,800.00	520,829.08	98%	12,799.72	0%				
12(S)	12	00	0005			2	1				REMUNERACIONES Y CONTRIBUCIONES	342,828.80	0.00	-52,000.00	290,828.80	194,000.00	94,000.00	288,000.00	99%	2,828.80	0%				
12(S)	12	00	0005			2	1	1			REMUNERACIONES	338,000.00	0.00	-50,000.00	288,000.00	194,000.00	94,000.00	288,000.00	100%	0.00	0%				
12(S)	12	00	0005			2	1	1	1		Remuneraciones al personal fijo	312,000.00	0.00	-48,000.00	266,000.00	184,000.00	72,000.00	266,000.00	100%	0.00	0%				
12(S)	12	00	0005			2	1	1	1	01	Sueldos empleados fijos	312,000.00	0.00	-48,000.00	266,000.00	184,000.00	72,000.00	266,000.00	100%	0.00	0%				
12(S)	12	00	0005			2	1	1	4		Sueldo anual no.13	26,000.00	0.00	-4,000.00	22,000.00	0.00	22,000.00	100%	0.00	0%					
12(S)	12	00	0005			2	1	1	4	01	Sueldo Anual No. 13	26,000.00	0.00	-4,000.00	22,000.00	0.00	22,000.00	100%	0.00	0%					
12(S)	12	00	0005			2	1	5			CONTRIBUCIONES A LA SEGURIDAD SOCIAL	4,828.80	0.00	-2,000.00	2,828.80	0.00	0.00	0.00	0%	2,828.80	0%				
12(S)	12	00	0005			2	1	5	1		Contribuciones al seguro de salud	2,120.80	0.00	0.00	2,120.80	0.00	0.00	0.00	0%	2,120.80	0%				
12(S)	12	00	0005			2	1	5	1	01	Contribuciones al seguro de salud	2,120.80	0.00	0.00	2,120.80	0.00	0.00	0.00	0%	2,120.80	0%				
12(S)	12	00	0005			2	1	5	2		Contribuciones al seguro de pensiones	2,152.00	0.00	-2,000.00	152.00	0.00	0.00	0.00	0%	152.00	0%				
12(S)	12	00	0005			2	1	5	2	01	Contribuciones al seguro de pensiones	2,152.00	0.00	-2,000.00	152.00	0.00	0.00	0.00	0%	152.00	0%				
12(S)	12	00	0005			2	1	5	3		Contribuciones al seguro de riesgo laboral	558.00	0.00	0.00	558.00	0.00	0.00	0.00	0%	558.00	0%				
12(S)	12	00	0005			2	1	5	3	01	Contribuciones al seguro de riesgo laboral	558.00	0.00	0.00	558.00	0.00	0.00	0.00	0%	558.00	0%				
12(S)	12	00	0005			2	3				MATERIALES Y SUMINISTROS	300,000.00	-50,000.00	-7,200.00	242,800.00	203,029.08	29,800.00	232,829.08	96%	9,970.92	0%				
12(S)	12	00	0005			2	3	5			CUERO, CAUCHO Y PLÁSTICO	100,000.00	-50,000.00	0.00	50,000.00	29,800.00	40,100.00	80%	9,900.00	0%					
12(S)	12	00	0005			2	3	5	3		Llantas y neumáticos	100,000.00	-50,000.00	0.00	50,000.00	10,300.00	29,800.00	40,100.00	80%	9,900.00	0%				
12(S)	12	00	0005			2	3	5	3	01	Llantas y neumáticos	100,000.00	-50,000.00	0.00	50,000.00	10,300.00	29,800.00	40,100.00	80%	9,900.00	0%				
12(S)	12	00	0005			2	3	7			COMBUSTIBLES, LUBRICANTES, PRODUCTOS QUÍMICOS Y	0.00	0.00	0.00	0.00	0.00	0.00	0.00	0%	0.00	0%				
12(S)	12	00	0005			2	3	7	1		Combustibles y lubricantes	0.00	0.00	0.00	0.00	0.00	0.00	0.00	0%	0.00	0%				
12(S)	12	00	0005			2	3	7	1	02	Gasol	0.00	0.00	0.00	0.00	0.00	0.00	0.00	0%	0.00	0%				
12(S)	12	00	0005			2	3	9			PRODUCTOS Y ÚTILES VARIOS	200,000.00	0.00	-7,200.00	192,800.00	192,729.08	0.00	192,729.08	100%	70.92	0%				
12(S)	12	00	0005			2	3	9	8		Repuestos y accesorios menores	200,000.00	0.00	-7,200.00	192,800.00	192,729.08	0.00	192,729.08	100%	70.92	0%				
12(S)	12	00	0005			2	3	9	8	01	Repuestos	200,000.00	0.00	-7,200.00	192,800.00	192,729.08	0.00	192,729.08	100%	70.92	0%				
12(S)	13										SANEAMIENTO AMBIENTAL Y FORESTA	0.00	0.00	0.00	0.00	0.00	0.00	0.00	0%	0.00	0%				
12(S)	13	00									N/A	0.00	0.00	0.00	0.00	0.00	0.00	0%	0.00	0%					
12(S)	13	00	0001								PRESERVACIÓN DEL MEDIO AMBIENTE Y CONTROL ECOLÓGICO	0.00	0.00	0.00	0.00	0.00	0.00	0.00	0%	0.00	0%				
12(S)	13	00	0001								GASTOS	0.00	0.00	0.00	0.00	0.00	0.00	0.00	0%	0.00	0%				
12(S)	13	00	0001			2	1				REMUNERACIONES Y CONTRIBUCIONES	0.00	0.00	0.00	0.00	0.00	0.00	0.00	0%	0.00	0%				
12(S)	13	00	0001			2	1	1			REMUNERACIONES	0.00	0.00	0.00	0.00	0.00	0.00	0.00	0%	0.00	0%				
12(S)	13	00	0001			2	1	1	1		Remuneraciones al personal fijo	0.00	0.00	0.00	0.00	0.00	0.00	0.00	0%	0.00	0%				
12(S)	13	00	0001			2	1	1	1	01	Sueldos empleados fijos	0.00	0.00	0.00	0.00	0.00	0.00	0.00	0%	0.00	0%				
12(S)	13	00	0001			2	1	1	4		Sueldo anual no.13	0.00	0.00	0.00	0.00	0.00	0.00	0.00	0%	0.00	0%				
12(S)	13	00	0001			2	1	1	4	01	Sueldo Anual No. 13	0.00	0.00	0.00	0.00	0.00	0.00	0.00	0%	0.00	0%				
12(S)	13	00	0001			2	1	5			CONTRIBUCIONES A LA SEGURIDAD SOCIAL	0.00	0.00	0.00	0.00	0.00	0.00	0.00	0%	0.00	0%				
12(S)	13	00	0001			2	1	5	1		Contribuciones al seguro de salud	0.00	0.00	0.00	0.00	0.00	0.00	0.00	0%	0.00	0%				
12(S)	13	00	0001			2	1	5	1	01	Contribuciones al seguro de salud	0.00	0.00	0.00	0.00	0.00	0.00	0.00	0%	0.00	0%				
12(S)	13	00	0001			2	1	5	2		Contribuciones al seguro de pensiones	0.00	0.00	0.00	0.00	0.00	0.00	0.00	0%	0.00	0%				
12(S)	13	00	0001			2	1	5	2	01	Contribuciones al seguro de pensiones	0.00	0.00	0.00	0.00	0.00	0.00	0.00	0%	0.00	0%				
12(S)	13	00	0001			2	1	5	3		Contribuciones al seguro de riesgo laboral	0.00	0.00	0.00	0.00	0.00	0.00	0.00	0%	0.00	0%				
12(S)	13	00	0001			2	1	5	3	01	Contribuciones al seguro de riesgo laboral	0.00	0.00	0.00	0.00	0.00	0.00	0.00	0%	0.00	0%				
12(S)	14										GESTIÓN Y ADMINISTRACIÓN DE SERVICIOS SOCIALES	402,588.00	6,359.49	25,000.00	433,947.49	243,540.08	177,500.00	421,040.08	97%	12,907.41	0%				
12(S)	14	00									N/A	402,588.00	6,359.49	25,000.00	433,947.49	243,540.08	177,500.00	421,040.08	97%	12,907.41	0%				

ELABORADOR POR

REVISADO POR

AUTORIZADO POR



MINISTERIO DE HACIENDA
CENTRALIZACIÓN DE LA INFORMACIÓN FINANCIERA DEL ESTADO
EJECUCIÓN DE LOS GASTOS Y APLICACIONES FINANCIERAS POR DESTINO DE FONDOS Y ESTRUCTURA
CORRESPONDIENTE AL TRIMESTRE 4 (OCTUBRE-DICIEMBRE) DEL AÑO 2024

FORM. EP-04

CODIGO DEL CAPITULO: 7280


DENOMINACION: JUNTA DE DISTRITO MUNICIPAL DE PALO VERDE


DESTINO DE FONDO: TODOS

ESTADO: Aprobado

ESTADO CIERRE: ABIERTO

DESTINO DE FONDO	Estructura					Clasificador de Gasto						FUNCION	FUENTE FINANCIAMIENTO	FUENTE ESPECIFICA	ORGANISMO FINANCIADOR	Presupuesto				Devengado					
	Partida no Asignada a Programa	PROGRAMA	PROYECTO	ACTIVIDAD/OBRA	CODIGO SNP	TIPO	CONCEPTO	CUENTA	SUBCUENTA	AJUILAR	DENOMINACION DEL GASTO					Original	Modificaciones Anteriores	Modificación Trimestral	Vigente	Acumulado Anterior	Trimestre	A la fecha	% Devengado a la fecha	Balance Disponible Trimestral	% Balance Disponible
12(S)	14	00	0001								ASISTENCIA SOCIAL	402,588.00	6,359.49	25,000.00	433,947.49	243,540.08	177,500.00	421,040.08	97%	12,907.41	0%				
12(S)	14	00	0001								GASTOS	402,588.00	6,359.49	25,000.00	433,947.49	243,540.08	177,500.00	421,040.08	97%	12,907.41	0%				
12(S)	14	00	0001			2	4				TRANSFERENCIAS CORRIENTES	402,588.00	6,359.49	25,000.00	433,947.49	243,540.08	177,500.00	421,040.08	97%	12,907.41	0%				
12(S)	14	00	0001			2	4	1			TRANSFERENCIAS CORRIENTES AL SECTOR PRIVADO	402,588.00	6,359.49	25,000.00	433,947.49	243,540.08	177,500.00	421,040.08	97%	12,907.41	0%				
12(S)	14	00	0001			2	4	1	2		Ayudas y donaciones a personas	402,588.00	6,359.49	25,000.00	433,947.49	243,540.08	177,500.00	421,040.08	97%	12,907.41	0%				
12(S)	14	00	0001			2	4	1	2	02	Ayudas y donaciones ocasionales a hogares y personas	0.00	0.00	0.00	0.00	0.00	0.00	0.00	0%	0.00	0%				
12(S)	14	00	0001			2	4	1	2	02	Ayudas y donaciones ocasionales a hogares y personas	0.00	6,359.49	0.00	6,359.49	0.00	5,500.00	5,500.00	86%	859.49	0%				
12(S)	14	00	0001			2	4	1	2	02	Ayudas y donaciones ocasionales a hogares y personas	0.00	0.00	25,000.00	25,000.00	0.00	0.00	415,540.08	97%	12,047.92	0%				
12(S)	15	00									FOMENTO DE LA CULTURA, DEPORTE Y RECREACIÓN	0.00	0.00	0.00	0.00	0.00	0.00	0.00	0%	0.00	0%				
12(S)	15	00									N/A	0.00	0.00	0.00	0.00	0.00	0.00	0.00	0%	0.00	0%				
12(S)	15	00	0002								DESARROLLO DE EVENTOS DEPORTIVOS Y RECREACIÓN	0.00	0.00	0.00	0.00	0.00	0.00	0.00	0%	0.00	0%				
12(S)	15	00	0002								GASTOS	0.00	0.00	0.00	0.00	0.00	0.00	0.00	0%	0.00	0%				
12(S)	15	00	0002			2	1				REMUNERACIONES Y CONTRIBUCIONES	0.00	0.00	0.00	0.00	0.00	0.00	0.00	0%	0.00	0%				
12(S)	15	00	0002			2	1	1			REMUNERACIONES	0.00	0.00	0.00	0.00	0.00	0.00	0.00	0%	0.00	0%				
12(S)	15	00	0002			2	1	1	1		Remuneraciones al personal fijo	0.00	0.00	0.00	0.00	0.00	0.00	0.00	0%	0.00	0%				
12(S)	15	00	0002			2	1	1	1	01	Sueldos empleados fijos	0.00	0.00	0.00	0.00	0.00	0.00	0.00	0%	0.00	0%				
12(S)	15	00	0002			2	1	1	4		Sueldo anual no. 13	0.00	0.00	0.00	0.00	0.00	0.00	0.00	0%	0.00	0%				
12(S)	15	00	0002			2	1	1	4	01	Sueldo Anual No. 13	0.00	0.00	0.00	0.00	0.00	0.00	0.00	0%	0.00	0%				
12(S)	15	00	0002			2	1	5			CONTRIBUCIONES A LA SEGURIDAD SOCIAL	0.00	0.00	0.00	0.00	0.00	0.00	0.00	0%	0.00	0%				
12(S)	15	00	0002			2	1	5	1		Contribuciones al seguro de salud	0.00	0.00	0.00	0.00	0.00	0.00	0.00	0%	0.00	0%				
12(S)	15	00	0002			2	1	5	1	01	Contribuciones al seguro de salud	0.00	0.00	0.00	0.00	0.00	0.00	0.00	0%	0.00	0%				
12(S)	15	00	0002			2	1	5	2		Contribuciones al seguro de pensiones	0.00	0.00	0.00	0.00	0.00	0.00	0.00	0%	0.00	0%				
12(S)	15	00	0002			2	1	5	2	01	Contribuciones al seguro de pensiones	0.00	0.00	0.00	0.00	0.00	0.00	0.00	0%	0.00	0%				
12(S)	15	00	0002			2	1	5	3		Contribuciones al seguro de riesgo laboral	0.00	0.00	0.00	0.00	0.00	0.00	0.00	0%	0.00	0%				
12(S)	15	00	0002			2	1	5	3	01	Contribuciones al seguro de riesgo laboral	0.00	0.00	0.00	0.00	0.00	0.00	0.00	0%	0.00	0%				
13(E)	01										EDUCACION	789,541.40	1,399.17	38,400.00	829,340.57	482,717.37	292,403.42	775,120.79	93%	54,219.78	7%				
13(E)	01	00									NORMAS, POLÍTICAS Y ADMINISTRACIÓN MUNICIPAL	10,054.00	0.00	0.00	10,054.00	2,314.25	636.27	2,950.52	29%	7,103.48	9%				
13(E)	01	00	0004								N/A	10,054.00	0.00	0.00	10,054.00	2,314.25	636.27	2,950.52	29%	7,103.48	9%				
13(E)	01	00	0004								SERVICIOS ADMINISTRATIVOS Y FINANCIEROS	10,054.00	0.00	0.00	10,054.00	2,314.25	636.27	2,950.52	29%	7,103.48	9%				
13(E)	01	00	0004			2					GASTOS	10,054.00	0.00	0.00	10,054.00	2,314.25	636.27	2,950.52	29%	7,103.48	9%				
13(E)	01	00	0004			2	2				CONTRATACIÓN DE SERVICIOS	10,054.00	0.00	0.00	10,054.00	2,314.25	636.27	2,950.52	29%	7,103.48	9%				
13(E)	01	00	0004			2	2	8			OTROS SERVICIOS NO INCLUIDOS EN CONCEPTOS ANTERIORES	10,054.00	0.00	0.00	10,054.00	2,314.25	636.27	2,950.52	29%	7,103.48	9%				
13(E)	01	00	0004			2	2	8	2		Comisiones y gastos	10,054.00	0.00	0.00	10,054.00	2,314.25	636.27	2,950.52	29%	7,103.48	9%				
13(E)	01	00	0004			2	2	8	2	01	Comisiones y gastos	10,054.00	0.00	0.00	10,054.00	2,314.25	636.27	2,950.52	29%	7,103.48	9%				
13(E)	14	00									GESTIÓN Y ADMINISTRACIÓN DE SERVICIOS SOCIALES	527,487.40	1,399.17	-164,500.00	364,386.57	328,993.12	23,387.15	351,270.27	96%	13,116.30	9%				
13(E)	14	00	0002								N/A	527,487.40	1,399.17	-164,500.00	364,386.57	328,993.12	23,387.15	351,270.27	96%	13,116.30	9%				
13(E)	14	00	0002								EDUCACIÓN Y FORMACIÓN INTEGRAL	173,164.40	0.00	-73,000.00	100,164.40	84,500.00	8,500.00	93,000.00	93%	7,164.40	9%				
13(E)	14	00	0002			2					GASTOS	173,164.40	0.00	-73,000.00	100,164.40	84,500.00	8,500.00	93,000.00	93%	7,164.40	9%				
13(E)	14	00	0002			2	1				REMUNERACIONES Y CONTRIBUCIONES	173,164.40	0.00	-73,000.00	100,164.40	84,500.00	8,500.00	93,000.00	93%	7,164.40	9%				
13(E)	14	00	0002			2	1	1			REMUNERACIONES	169,000.00	0.00	-73,000.00	96,000.00	84,500.00	8,500.00	93,000.00	97%	3,000.00	9%				
13(E)	14	00	0002			2	1	1	2		Remuneraciones al personal de carácter temporal	155,000.00	0.00	-60,000.00	95,000.00	84,500.00	8,500.00	93,000.00	97%	3,000.00	9%				
13(E)	14	00	0002			2	1	1	2	06	Jornales	155,000.00	0.00	-60,000.00	95,000.00	84,500.00	8,500.00	93,000.00	97%	3,000.00	9%				
13(E)	14	00	0002			2	1	1	4		Sueldo anual no. 13	13,000.00	0.00	-13,000.00	0.00	0.00	0.00	0.00	0%	0.00	0%				
13(E)	14	00	0002			2	1	1	4	01	Sueldo Anual No. 13	13,000.00	0.00	-13,000.00	0.00	0.00	0.00	0.00	0%	0.00	0%				
13(E)	14	00	0002			2	1	1	5		CONTRIBUCIONES A LA SEGURIDAD SOCIAL	4,164.40	0.00	0.00	4,164.40	0.00	0.00	0.00	0%	4,164.40	9%				


ELABORADOR POR


REVISADO POR


AUTORIZADO POR

ALCALDIA
NUEVA GESTION
2020-2024
PALO VERDE

FORM. EP-04

CODIGO DEL CAPITULO: 7280

DENOMINACION: JUNTA DE DISTRITO MUNICIPAL DE PALO VERDE

DESTINO DE FONDO: TODOS

ESTADO: Aprobado

ESTADO CIERRE: ABIERTO

Table with columns: DESTINO DE FONDO, Estructura, Clasificador de Gasto, Presupuesto, Devengado. Rows include various expense categories like 'Contribuciones al seguro de salud', 'REMUNERACIONES Y CONTRIBUCIONES', and 'OTROS SERVICIOS NO INCLUIDOS EN CONCEPTOS ANTERIORES'.

Handwritten signature of the preparer.

ELABORADOR POR

Handwritten signature of the reviewer.

REVISADO POR

Handwritten signature of the authorized official.

AUTORIZADO POR



MINISTERIO DE HACIENDA
CENTRALIZACIÓN DE LA INFORMACIÓN FINANCIERA DEL ESTADO
EJECUCIÓN DE LOS GASTOS Y APLICACIONES FINANCIERAS POR DESTINO DE FONDOS Y ESTRUCTURA
CORRESPONDIENTE AL TRIMESTRE 4 (OCTUBRE-DICIEMBRE) DEL AÑO 2024

FORM. EP-04
 CODIGO DEL CAPITULO: 7280
 DENOMINACION: JUNTA DE DISTRITO MUNICIPAL DE PALO VERDE
 DESTINO DE FONDO: TODOS
 ESTADO: Aprobado
 ESTADO CIERRE: ABIERTO

DESTINO DE FONDO	Estructura					Clasificador de Gasto						FUNCION	FUENTE FINANCIAMIENTO	FUENTE ESPECIFICA	ORGANISMO FINANCIADOR	Presupuesto				Devengado					
	Partida no Asignada a Programa	PROGRAMA	PROYECTO	ACTIVIDAD/OBRA	CODIGO SNP	TIPO	CONCEPTO	CUENTA	SUBCUENTA	AUXILIAR	DENOMINACION DEL GASTO					Original	Modificaciones Anteriores	Modificación Trimestral	Vigente	Acumulado Anterior	Trimestre	A la fecha	% Devengado a la fecha	Balance Disponible Trimestral	% Balance Disponible
314(I)	96										DEUDA PUBLICA Y OTRAS OPERACIONES FINANCIERAS														
314(I)	96		00								N/A														
314(I)	96		00	0001							AMORTIZACIONES DE PRÉSTAMOS Y CUENTAS POR PAGAR														
314(I)	96		00	0001							Aplicaciones financieras														
314(I)	96		00	0001		4	2				Disminución de pasivos														
314(I)	96		00	0001		4	2	1			Disminución de pasivos corrientes														
314(I)	96		00	0001		4	2	1	1		Disminución de cuentas por pagar de corto plazo														
314(I)	96		00	0001		4	2	1	1	01	Disminución de cuentas por pagar internas de corto plazo	0.0.00	30	9998	102										
314(I)	96		00	0001		4	2	1	1	01	Disminución de cuentas por pagar internas de corto plazo	0.0.00	20	1955	100										
314(I)	96		00	0001		4	2	1	1	01	Disminución de cuentas por pagar internas de corto plazo	0.0.00	30	9996	102										
Total general												19,738,535.00	291,714.68	950,000.00	20,990,249.68	13,741,194.65	6,098,021.24	19,839,215.79	95%	1,151,033.89	5%				


ELABORADOR POR


REVISADO POR


AUTORIZADO POR


NUEVA GESTIÓN 2020-2024
ALCALDIA