



MINISTERIO DE HACIENDA
DIRECCION GENERAL DE PRESUPUESTO
EJECUCION TRIMESTRAL DE LOS INGRESOS Y FUENTES DE FINANCIAMIENTO
CORRESPONDIENTE AL PRIMER TRIMESTRE DEL AÑO 2025



Código Capítulo: 7007

Denominación: Ayuntamiento Municipal de Banica


Clasificador de Ingresos					Concepto Definición	Entidad Otorganista	Fuente Financiamiento	Fuente Especifica	Organismo Financiador	Presupuesto			Percibido					
Tipo	Concepto	Cuenta	Subcuenta	Auxiliar						Original	Modificaciones	Vigente	Acumulado Anterior	Total Trimestre	Acumulado a la Fecha	(%) Ingresado a la Fecha	Balance por Percibir	(%) Balance por Percibir
1	2	3	4	5	6	7	8	9	10	11	12	13=11+12	14	15	16=14+15	17=16/13	18=13-16	19=18/13
1					Clasificador de Ingresos					23,651,022.00	12,049,942.00	35,700,964.00	0.00	17,721,281.00	17,721,281.00	49.64	17,979,683.00	50.36
1	1				IMPUESTOS					140,000.00	0.00	140,000.00	0.00	25,750.00	25,750.00	18.39	114,250.00	81.61
1	1	4			IMPUESTOS INTERNOS SOBRE MERCANCIAS Y SERVICIOS					140,000.00	0.00	140,000.00	0.00	25,750.00	25,750.00	18.39	114,250.00	81.61
1	1	4	3		IMPUESTOS AL USO DE BIENES Y SERVICIOS					140,000.00	0.00	140,000.00	0.00	25,750.00	25,750.00	18.39	114,250.00	81.61
1	1	4	3	21	Certificación de animales	0000	30	9996	102	2,000.00	0.00	2,000.00	0.00	0.00	0.00	0.00	2,000.00	100.00
1	1	4	3	28	Impuesto sobre tramitación de documentos	0000	30	9996	102	8,000.00	0.00	8,000.00	0.00	1,500.00	1,500.00	18.75	6,500.00	81.25
1	1	4	3	29	Impuesto sobre registro de documentos	0000	30	9996	102	115,000.00	0.00	115,000.00	0.00	24,250.00	24,250.00	21.09	90,750.00	78.91
1	1	4	3	33	Licencias de construcción	0000	30	9996	102	2,000.00	0.00	2,000.00	0.00	0.00	0.00	0.00	2,000.00	100.00
1	1	4	3	35	Permiso para romper pavimento de la vía pública	0000	30	9996	102	1,000.00	0.00	1,000.00	0.00	0.00	0.00	0.00	1,000.00	100.00
1	1	4	3	47	Parada de Autobuses y Parqueos	0000	30	9996	102	12,000.00	0.00	12,000.00	0.00	0.00	0.00	0.00	12,000.00	100.00
1	4				TRANSFERENCIAS					23,089,369.00	12,049,942.00	35,139,311.00	0.00	17,608,531.00	17,608,531.00	50.11	17,530,780.00	49.89
1	4	1			TRANSFERENCIAS CORRIENTES					13,853,621.00	0.00	13,853,621.00	0.00	3,249,654.00	3,249,654.00	23.46	10,603,967.00	76.54
1	4	1	5		TRANSFERENCIAS CORRIENTES RECIBIDAS POR LOS AYUNTAMIENTOS					13,853,621.00	0.00	13,853,621.00	0.00	3,249,654.00	3,249,654.00	23.46	10,603,967.00	76.54
1	4	1	5	03	Ordinaria según ley (CORRIENTE)	0202	20	1955	100	13,853,621.00	0.00	13,853,621.00	0.00	3,249,654.00	3,249,654.00	23.46	10,603,967.00	76.54
1	4	2			TRANSFERENCIAS DE CAPITAL					9,235,748.00	12,049,942.00	21,285,690.00	0.00	14,358,877.00	14,358,877.00	67.46	6,926,813.00	32.54
1	4	2	5		TRANSFERENCIAS DE CAPITAL RECIBIDAS POR LOS AYUNTAMIENTOS					9,235,748.00	12,049,942.00	21,285,690.00	0.00	14,358,877.00	14,358,877.00	67.46	6,926,813.00	32.54
1	4	2	5	03	Ordinaria según ley (CAPITAL)	0202	20	1955	100	9,235,748.00	0.00	9,235,748.00	0.00	2,308,935.00	2,308,935.00	25.00	6,926,813.00	75.00
1	4	2	5	04	Extraordinarias (CAPITAL)	0201	10	100	100	0.00	12,049,942.00	12,049,942.00	0.00	12,049,942.00	12,049,942.00	100.00	0.00	0.00
1	5				INGRESOS POR CONTRAPRESTACION					418,653.00	0.00	418,653.00	0.00	87,000.00	87,000.00	20.78	331,653.00	79.22
1	5	1			VENTAS DE BIENES Y SERVICIOS					418,653.00	0.00	418,653.00	0.00	87,000.00	87,000.00	20.78	331,653.00	79.22
1	5	1	3		TASAS					143,200.00	0.00	143,200.00	0.00	12,000.00	12,000.00	8.38	131,200.00	91.62
1	5	1	3	20	Recolección desechos sólidos	0000	30	9995	102	100,000.00	0.00	100,000.00	0.00	12,000.00	12,000.00	12.00	88,000.00	88.00
1	5	1	3	99	Otras tasas	0000	30	9995	102	43,200.00	0.00	43,200.00	0.00	0.00	0.00	0.00	43,200.00	100.00
1	5	1	5		ARRENDAMIENTOS					275,453.00	0.00	275,453.00	0.00	75,000.00	75,000.00	27.23	200,453.00	72.77

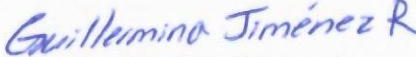
MINISTERIO DE HACIENDA
DIRECCION GENERAL DE PRESUPUESTO
EJECUCION TRIMESTRAL DE LOS INGRESOS Y FUENTES DE FINANCIAMIENTO
CORRESPONDIENTE AL PRIMER TRIMESTRE DEL AÑO 2025


Código Capítulo: 7007

Denominación: Ayuntamiento Municipal de Banica

Clasificador de Ingresos					Concepto Definición	Entidad Orogante	Fuente Financiamiento	Fuente Especifica	Organismo Financiador	Presupuesto			Percibido					
Tipo	Concepto	Cuenta	Subcuenta	Auxiliar						Original	Modificaciones	Vigente	Acumulado Anterior	Total Trimestre	Acumulado a la Fecha	(%) Ingresado a la Fecha	Balance por Percibir	(%) Balance por Percibir
1	2	3	4	5	6	7	8	9	10	11	12	13=11+12	14	15	16=14+15	17=16/13	18=13-16	19=18/13
1	5	1	5	08	Mercados y hospedajes	0000	30	9998	102	275,453.00	0.00	275,453.00	0.00	75,000.00	75,000.00	27.23	200,453.00	72.77
1	6				OTROS INGRESOS					3,000.00	0.00	3,000.00	0.00	0.00	0.00	0.00	3,000.00	100.00
1	6	4			INGRESOS DIVERSOS					3,000.00	0.00	3,000.00	0.00	0.00	0.00	0.00	3,000.00	100.00
1	6	4	1		INGRESOS DIVERSOS					3,000.00	0.00	3,000.00	0.00	0.00	0.00	0.00	3,000.00	100.00
1	6	4	1	01	Ingresos diversos	0000	30	9998	102	3,000.00	0.00	3,000.00	0.00	0.00	0.00	0.00	3,000.00	100.00
3					Clasificador de Financiamiento					0.00	3,306,780.50	3,306,780.50	0.00	3,306,780.50	3,306,780.50	100.00	0.00	0.00
3	1				DISMINUCIÓN DE ACTIVOS FINANCIEROS					0.00	3,306,780.50	3,306,780.50	0.00	3,306,780.50	3,306,780.50	100.00	0.00	0.00
3	1	1			DISMINUCIÓN DE ACTIVOS FINANCIEROS CORRIENTES					0.00	3,306,780.50	3,306,780.50	0.00	3,306,780.50	3,306,780.50	100.00	0.00	0.00
3	1	1	1		Disminución de disponibilidades					0.00	3,306,780.50	3,306,780.50	0.00	3,306,780.50	3,306,780.50	100.00	0.00	0.00
3	1	1	1	03	Disminucion de saldos disponibles de periodos anteriores	0000	30	9998	121	0.00	386,167.05	386,167.05	0.00	386,167.05	386,167.05	100.00	0.00	0.00
3	1	1	1	03	Disminucion de saldos disponibles de periodos anteriores	5121	40	9992	121	0.00	2,920,613.45	2,920,613.45	0.00	2,920,613.45	2,920,613.45	100.00	0.00	0.00
TOTAL RD\$										23,651,022.00	15,356,722.50	39,007,744.50	0.00	21,028,061.50	21,028,061.50	53.91	17,979,683.00	46.09


Lic. Celenia Ramirez Jimenez
Preparado por


Lic. Guillermina Jimenez R.
Revisado por


Lic. Yissell Y. Santana Alcantar
Aprobado por

