



MINISTERIO DE HACIENDA
DIRECCION GENERAL DE PRESUPUESTO
EJECUCION DE LOS INGRESOS Y FUENTES DE FINANCIAMIENTO
CORRESPONDIENTE AL MES DE ENERO DEL AÑO 2025


Código del Capítulo: **7185**

Denominación: **Ayuntamiento Municipal de Cristóbal**

Clasificador de Ingresos						Presupuesto				Percibido						
Tipo	Concepto	Cuenta	Sub-Cuenta	Auxiliar	Concepto Definición	Entidad Orogante	Fuente Financiamiento	Fuente Especifica	Organismo Financiador	Original	Modificaciones	Vigente	Acumulado Anterior	Realizado en el Mes	Acumulado a la Fecha	Balance por Percibir
1	2	3	4	5	6	7	8	9	10	11	12	13 = 11 +/- 12	14	15	16 = 14 + 15	17 = 13 - 16
1					Clasificador de Ingresos					23,292,891.00	0.00	23,292,891.00	0.00	1,859,115.00	1,859,115.00	21,433,776.00
1	4				TRANSFERENCIAS					23,292,891.00	0.00	23,292,891.00	0.00	1,859,115.00	1,859,115.00	21,433,776.00
1	4	1			TRANSFERENCIAS CORRIENTES					13,975,735.00	0.00	13,975,735.00	0.00	1,082,686.00	1,082,686.00	12,893,049.00
1	4	1	5		TRANSFERENCIAS CORRIENTES RECIBIDAS POR LOS AYUNTAMIENTOS					13,975,735.00	0.00	13,975,735.00	0.00	1,082,686.00	1,082,686.00	12,893,049.00
1	4	1	5	03	Ordinaria según ley (CORRIENTE)	0202	20	1955	100	13,975,735.00	0.00	13,975,735.00	0.00	1,082,686.00	1,082,686.00	12,893,049.00
1	4	2			TRANSFERENCIAS DE CAPITAL					9,317,156.00	0.00	9,317,156.00	0.00	776,429.00	776,429.00	8,540,727.00
1	4	2	5		TRANSFERENCIAS DE CAPITAL RECIBIDAS POR LOS AYUNTAMIENTOS					9,317,156.00	0.00	9,317,156.00	0.00	776,429.00	776,429.00	8,540,727.00
1	4	2	5	03	Ordinaria según ley (CAPITAL)	0202	20	1955	100	9,317,156.00	0.00	9,317,156.00	0.00	776,429.00	776,429.00	8,540,727.00
TOTAL RD\$										23,292,891.00	0.00	23,292,891.00	0.00	1,859,115.00	1,859,115.00	21,433,776.00


MILCY CUEVAS
Preparado por


Revisado por


SANDRA PEÑA
Aprobado por




MINISTERIO DE HACIENDA
DIRECCION GENERAL DE PRESUPUESTO
EJECUCIÓN DE LOS GASTOS Y APLICACIONES FINANCIERAS POR DESTINO DE FONDOS Y ESTRUCTURA PROGRAMATICA
CORRESPONDIENTE AL MES ENERO DEL 2025

Código del Capítulo: **7185**

Denominación: **Ayuntamiento Municipal de Cristobal**


Destino de Fondos	Estructura Programática					Institución Receptora	Clasificador del Gasto					Denominación del Gasto	Función	Fuente Financiamiento	Fuente Específica	Organismo Financiador	Presupuesto			Ejecución del Gasto					
	Paridas no Asig. a Prog.	Programa	Proyecto	Actividad / Otra			SNIP	Tipo	Objeto	Cuenta	Subcuenta						Auxiliar	Original	Modificaciones	Vigente	Acumulado Anterior	Compromiso	Devengado	Pagado	Devengado a la Fecha
1	2	3	4	5	6	7	8	9	10	11	12	13	14	15	16	17	18	19	20 = 18 +/- 19	21	22	23	24	25 = 21 + 23	26 = 20 - 25
3.1.2	96			0001			4	2	1			Disminucion de pasivos corrientes					70,000.00	0.00	70,000.00	0.00	0.00	0.00	0.00	0.00	70,000.00
3.1.2	96			0001	0		4	2	1	1	01	Disminución de cuentas por pagar internas de corto plazo	0	20	1955	100	70,000.00	0.00	70,000.00	0.00	0.00	0.00	0.00	0.00	70,000.00
3.1.4												Para gastos en inversión (corto plazo)					347,030.00	0.00	347,030.00	0.00	0.00	0.00	0.00	0.00	347,030.00
3.1.4							4					CLASIFICADOR DE APLICACIONES FINANCIERAS					347,030.00	0.00	347,030.00	0.00	0.00	0.00	0.00	0.00	347,030.00
3.1.4	96											Deuda Pública Y Otras Operaciones Financieras					347,030.00	0.00	347,030.00	0.00	0.00	0.00	0.00	0.00	347,030.00
3.1.4	96			0001			4	2				DISMINUCION DE PASIVOS					347,030.00	0.00	347,030.00	0.00	0.00	0.00	0.00	0.00	347,030.00
3.1.4	96			0001			4	2	1			Disminucion de pasivos corrientes					347,030.00	0.00	347,030.00	0.00	0.00	0.00	0.00	0.00	347,030.00
3.1.4	96			0001	0		4	2	1	3	01	Disminución de préstamos internos de corto plazo	0	20	1955	100	347,030.00	0.00	347,030.00	0.00	0.00	0.00	0.00	0.00	347,030.00
TOTAL RD\$																	23,292,891.00	0.00	23,292,891.00	0.00	728,339.00	728,339.00	728,339.00	728,339.00	22,564,552.00


MILCY CUEVAS
Preparado por




SANDRA PEÑA
Revisado por




SANDRA PEÑA
Aprobado por




MINISTERIO DE HACIENDA
DIRECCION GENERAL DE PRESUPUESTO
EJECUCION DE LOS INGRESOS Y FUENTES DE FINANCIAMIENTO
CORRESPONDIENTE AL MES DE FEBRERO DEL AÑO 2025

Código del Capítulo: **7185**

Denominación: **Ayuntamiento Municipal de Cristóbal**

Clasificador de Ingresos						Entidad Origante	Fuente Financiamiento	Fuente Específica	Organismo Financiado	Presupuesto			Percibido			
Tipo	Concepto	Cuenta	Sub- Cuenta	Auxiliar	Concepto Definición					Original	Modificaciones	Vigente	Acumulado Anterior	Realizado en el Mes	Acumulado a la Fecha	Balance por Percibir
1	2	3	4	5	6	7	8	9	10	11	12	13 = 11 +/- 12	14	15	16 = 14 + 15	17 = 13 - 16
1					Clasificador de Ingresos					23,292,891.00	0.00	23,292,891.00	1,859,115.00	1,859,115.00	3,718,230.00	19,574,661.00
1	4				TRANSFERENCIAS					23,292,891.00	0.00	23,292,891.00	1,859,115.00	1,859,115.00	3,718,230.00	19,574,661.00
1	4	1			TRANSFERENCIAS CORRIENTES					13,975,735.00	0.00	13,975,735.00	1,082,686.00	1,082,686.00	2,165,372.00	11,810,363.00
1	4	1	5		TRANSFERENCIAS CORRIENTES RECIBIDAS POR LOS AYUNTAMIENTOS					13,975,735.00	0.00	13,975,735.00	1,082,686.00	1,082,686.00	2,165,372.00	11,810,363.00
1	4	1	5	03	Ordinaria según ley (CORRIENTE)	0202	20	1955	100	13,975,735.00	0.00	13,975,735.00	1,082,686.00	1,082,686.00	2,165,372.00	11,810,363.00
1	4	2			TRANSFERENCIAS DE CAPITAL					9,317,156.00	0.00	9,317,156.00	776,429.00	776,429.00	1,552,858.00	7,764,298.00
1	4	2	5		TRANSFERENCIAS DE CAPITAL RECIBIDAS POR LOS AYUNTAMIENTOS					9,317,156.00	0.00	9,317,156.00	776,429.00	776,429.00	1,552,858.00	7,764,298.00
1	4	2	5	03	Ordinaria según ley (CAPITAL)	0202	20	1955	100	9,317,156.00	0.00	9,317,156.00	776,429.00	776,429.00	1,552,858.00	7,764,298.00
TOTAL RDS										23,292,891.00	0.00	23,292,891.00	1,859,115.00	1,859,115.00	3,718,230.00	19,574,661.00


MILCY CUEVAS


Preparado por





Revisado por





SANDRA PEÑA

Aprobado por



MINISTERIO DE HACIENDA
DIRECCION GENERAL DE PRESUPUESTO
EJECUCIÓN DE LOS GASTOS Y APLICACIONES FINANCIERAS POR DESTINO DE FONDOS Y ESTRUCTURA PROGRAMATICA
CORRESPONDIENTE AL MES FEBRERO DEL 2025


Código del Capítulo: **7185**

Denominación: **Ayuntamiento Municipal de Cristobal**


Destino de Fondos	Estructura Programática					Clasificador del Gasto						Denominación del Gasto	Función	Fuente Financiamiento	Fuente Especifica	Organismo Financiador	Presupuesto			Ejecución del Gasto						
	Partidas no Asig. a Prog.	Programa	Proyecto	Actividad / Obra	Instalación Receptora	SNIP	Tipo	Objeto	Cuenta	Subcuenta	Auxiliar						Original	Modificaciones	Vigente	Acumulado Anterior	Compromiso	Devengado	Pagado	Devengado a la Fecha	Balance Disponible	
																										18
3.1.2	96			0001		4	2	1				Disminución de pasivos corrientes					70,000.00	0.00	70,000.00	0.00	0.00	0.00	0.00	0.00	0.00	70,000.00
3.1.2	96			0001	0	4	2	1	1	01		Disminución de cuentas por pagar internas de corto plazo	0	20	1955	100	70,000.00	0.00	70,000.00	0.00	0.00	0.00	0.00	0.00	0.00	70,000.00
3.1.4												Para gastos en inversión (corto plazo)					347,030.00	0.00	347,030.00	0.00	0.00	0.00	0.00	0.00	0.00	347,030.00
3.1.4						4						CLASIFICADOR DE APLICACIONES FINANCIERAS					347,030.00	0.00	347,030.00	0.00	0.00	0.00	0.00	0.00	0.00	347,030.00
3.1.4	96											Deuda Pública Y Otras Operaciones Financieras					347,030.00	0.00	347,030.00	0.00	0.00	0.00	0.00	0.00	0.00	347,030.00
3.1.4	96			0001		4	2					DISMINUCION DE PASIVOS					347,030.00	0.00	347,030.00	0.00	0.00	0.00	0.00	0.00	0.00	347,030.00
3.1.4	96			0001		4	2	1				Disminución de pasivos corrientes					347,030.00	0.00	347,030.00	0.00	0.00	0.00	0.00	0.00	0.00	347,030.00
3.1.4	96			0001	0	4	2	1	3	01		Disminución de préstamos internos de corto plazo	0	20	1955	100	347,030.00	0.00	347,030.00	0.00	0.00	0.00	0.00	0.00	0.00	347,030.00
TOTAL RD\$																	23,292,891.00	0.00	23,292,891.00	728,339.00	1,973,657.33	1,973,657.33	1,400,275.33	2,701,996.33	20,590,894.67	


MILCY CUEVAS
Preparado por




Revisado por




SANDRA PEÑA
Aprobado por




**MINISTERIO DE HACIENDA
DIRECCION GENERAL DE PRESUPUESTO
EJECUCION DE LOS INGRESOS Y FUENTES DE FINANCIAMIENTO
CORRESPONDIENTE AL MES DE MARZO DEL AÑO 2025**


Código del Capítulo: **7185**

Denominación: **Ayuntamiento Municipal de Cristóbal**

Clasificador de Ingresos						Presupuesto					Percibido					
Tipo	Concepto	Cuenta	Sub-Cuenta	Auxiliar	Concepto Definición	Entidad Origante	Fuente Financiamiento	Fuente Específica	Organismo Financiador	Original	Modificaciones	Vigente	Acumulado Anterior	Realizado en el Mes	Acumulado a la Fecha	Balance por Percibir
1	2	3	4	5	6	7	8	9	10	11	12	13 = 11 +/- 12	14	15	16 = 14 + 15	17 = 13 - 16
1					Clasificador de Ingresos					23,292,891.00	0.00	23,292,891.00	3,718,230.00	1,859,115.00	5,577,345.00	17,715,546.00
1	4				TRANSFERENCIAS					23,292,891.00	0.00	23,292,891.00	3,718,230.00	1,859,115.00	5,577,345.00	17,715,546.00
1	4	1			TRANSFERENCIAS CORRIENTES					13,975,735.00	0.00	13,975,735.00	2,165,372.00	1,082,686.00	3,248,058.00	10,727,677.00
1	4	1	5		TRANSFERENCIAS CORRIENTES RECIBIDAS POR LOS AYUNTAMIENTOS					13,975,735.00	0.00	13,975,735.00	2,165,372.00	1,082,686.00	3,248,058.00	10,727,677.00
1	4	1	5	03	Ordinaria según ley (CORRIENTE)	0202	20	1955	100	13,975,735.00	0.00	13,975,735.00	2,165,372.00	1,082,686.00	3,248,058.00	10,727,677.00
1	4	2			TRANSFERENCIAS DE CAPITAL					9,317,156.00	0.00	9,317,156.00	1,552,858.00	776,429.00	2,329,287.00	6,987,869.00
1	4	2	5		TRANSFERENCIAS DE CAPITAL RECIBIDAS POR LOS AYUNTAMIENTOS					9,317,156.00	0.00	9,317,156.00	1,552,858.00	776,429.00	2,329,287.00	6,987,869.00
1	4	2	5	03	Ordinaria según ley (CAPITAL)	0202	20	1955	100	9,317,156.00	0.00	9,317,156.00	1,552,858.00	776,429.00	2,329,287.00	6,987,869.00
3					Clasificador de Financiamiento					0.00	2,374,958.37	2,374,958.37	0.00	2,374,958.37	2,374,958.37	0.00
3	1				DISMINUCIÓN DE ACTIVOS FINANCIEROS					0.00	2,374,958.37	2,374,958.37	0.00	2,374,958.37	2,374,958.37	0.00
3	1	1			DISMINUCIÓN DE ACTIVOS FINANCIEROS CORRIENTES					0.00	2,374,958.37	2,374,958.37	0.00	2,374,958.37	2,374,958.37	0.00
3	1	1	1		Disminución de disponibilidades					0.00	2,374,958.37	2,374,958.37	0.00	2,374,958.37	2,374,958.37	0.00
3	1	1	1	03	Disminucion de saldos disponibles de periodos anteriores	0000	30	9998	121	0.00	2,374,958.37	2,374,958.37	0.00	2,374,958.37	2,374,958.37	0.00
TOTAL RD\$										23,292,891.00	2,374,958.37	25,667,849.37	3,718,230.00	4,234,073.37	7,952,303.37	17,715,546.00


MILCY CUEVAS
Preparado por




SANDRA PEÑA
Aprobado por




MINISTERIO DE HACIENDA
DIRECCION GENERAL DE PRESUPUESTO
EJECUCIÓN DE LOS GASTOS Y APLICACIONES FINANCIERAS POR DESTINO DE FONDOS Y ESTRUCTURA PROGRAMATICA
CORRESPONDIENTE AL MES MARZO DEL 2025

Código del Capítulo: **7185**

Denominación: **Ayuntamiento Municipal de Cristobal**


Destino de Fondos	Estructura Programática					Institución Receptora	Clasificador del Gasto						Presupuesto			Ejecución del Gasto									
	Partidas no Asig. a Prog.	Programa	Proyecto	Actividad / Obra			SNIP	Tipo	Objeto	Cuenta	Subcuenta	Auxiliar	Denominación del Gasto	Función	Fuente Financiamiento	Fuente Específica	Organismo Financiador	Original	Modificaciones	Vigente	Acumulado Anterior	Compromiso	Devengado	Pagado	Devengado a la Fecha
1	2	3	4	5	6	7	8	9	10	11	12	13	14	15	16	17	18	19	20 = 18 +/- 19	21	22	23	24	25 = 21 + 23	26 = 20 - 25
TOTAL RD\$																	23,292,891.00	2,374,958.37	25,667,849.37	2,701,996.33	4,762,096.72	4,762,096.72	1,730,392.72	7,464,093.05	18,203,756.32


 MLOY CUEVAS
 Preparado por




 Revisado por




 SANDRA PEÑA
 Aprobado por




MINISTERIO DE HACIENDA
DIRECCION GENERAL DE PRESUPUESTO
EJECUCION TRIMESTRAL DE LOS INGRESOS Y FUENTES DE FINANCIAMIENTO
CORRESPONDIENTE AL PRIMER TRIMESTRE DEL AÑO 2025

Código Capitulo: **7185**

Denominación: **Ayuntamiento Municipal de Cristobal**


Clasificador de Ingresos					Entidad Origen	Fuente Financiamiento	Fuente Especifica	Organismo Financiador	Presupuesto			Percibido						
Tipo	Concepto	Cuenta	Subcuenta	Auxiliar					Concepto Definición	Original	Modificaciones	Vigente	Acumulado Anterior	Total Trimestre	Acumulado a la Fecha	(%) Ingresado a la Fecha	Balance por Percibir	(%) Balance por Percibir
1	2	3	4	5	6	7	8	9	10	11	12	13=11+12	14	15	16=14+15	17=16/13	18=13-16	19=18/13
1					Clasificador de Ingresos					23,292,891.00	0.00	23,292,891.00	0.00	5,577,345.00	5,577,345.00	23.94	17,715,546.00	76.06
1	4				TRANSFERENCIAS					23,292,891.00	0.00	23,292,891.00	0.00	5,577,345.00	5,577,345.00	23.94	17,715,546.00	76.06
1	4	1			TRANSFERENCIAS CORRIENTES					13,975,735.00	0.00	13,975,735.00	0.00	3,248,058.00	3,248,058.00	23.24	10,727,677.00	76.76
1	4	1	5		TRANSFERENCIAS CORRIENTES RECIBIDAS POR LOS AYUNTAMIENTOS					13,975,735.00	0.00	13,975,735.00	0.00	3,248,058.00	3,248,058.00	23.24	10,727,677.00	76.76
1	4	1	5	03	Ordinaria según ley (CORRIENTE)	0202	20	1955	100	13,975,735.00	0.00	13,975,735.00	0.00	3,248,058.00	3,248,058.00	23.24	10,727,677.00	76.76
1	4	2			TRANSFERENCIAS DE CAPITAL					9,317,156.00	0.00	9,317,156.00	0.00	2,329,287.00	2,329,287.00	25.00	6,987,869.00	75.00
1	4	2	5		TRANSFERENCIAS DE CAPITAL RECIBIDAS POR LOS AYUNTAMIENTOS					9,317,156.00	0.00	9,317,156.00	0.00	2,329,287.00	2,329,287.00	25.00	6,987,869.00	75.00
1	4	2	5	03	Ordinaria según ley (CAPITAL)	0202	20	1955	100	9,317,156.00	0.00	9,317,156.00	0.00	2,329,287.00	2,329,287.00	25.00	6,987,869.00	75.00
3					Clasificador de Financiamiento					0.00	2,374,958.37	2,374,958.37	0.00	2,374,958.37	2,374,958.37	100.00	0.00	0.00
3	1				DISMINUCIÓN DE ACTIVOS FINANCIEROS					0.00	2,374,958.37	2,374,958.37	0.00	2,374,958.37	2,374,958.37	100.00	0.00	0.00
3	1	1			DISMINUCIÓN DE ACTIVOS FINANCIEROS CORRIENTES					0.00	2,374,958.37	2,374,958.37	0.00	2,374,958.37	2,374,958.37	100.00	0.00	0.00
3	1	1	1		Disminución de disponibilidades					0.00	2,374,958.37	2,374,958.37	0.00	2,374,958.37	2,374,958.37	100.00	0.00	0.00
3	1	1	1	03	Disminucion de saldos disponibles de periodos anteriores	0000	30	9998	121	0.00	2,374,958.37	2,374,958.37	0.00	2,374,958.37	2,374,958.37	100.00	0.00	0.00
TOTAL RD\$										23,292,891.00	2,374,958.37	25,667,849.37	0.00	7,952,303.37	7,952,303.37	30.98	17,715,546.00	69.02


MILCY CUEVAS
Preparado por




Revisado por




SANDRA PEÑA
Aprobado por



MINISTERIO DE HACIENDA
DIRECCION GENERAL DE PRESUPUESTO
EJECUCIÓN TRIMESTRAL DE LOS GASTOS Y APLICACIONES FINANCIERAS POR DESTINO DE FONDOS Y ESTRUCTURA PROGRAMATICA
CORRESPONDIENTE AL PRIMER TRIMESTRE DEL AÑO 2025

Código del Capítulo: **7185**


Denominación: **Ayuntamiento Municipal de Cristobal**

Destino de Fondos	Estructura Programática					SNIP	Clasificador del Gasto					Función	Fuente Financiamiento	Fuente Especifica	Organismo Financiado	Presupuesto			Devengado			Balance Disponible	% Balance Disponible	
	Partidas no Asig. a Prog.	Programa	Proyecto	Actividad/Obra			Tipo	Objeto	Cuenta	Subcuenta	Auxiliar					Denominación del Gasto	Original	Modificaciones	Vigente	Acumulado Anterior	Trimestre			A la Fecha
1	2	3	4	5	6	7	8	9	10	11	12	13	14	15	16	17	18	19 = 17 +/- 18	20	21	22 = 20 + 21	23 = 22 + 19	24 = 19 - 22	25 = 24 + 19
3.1.4						4					CLASIFICADOR DE APLICACIONES FINANCIERAS					347,030.00	1,848,635.59	2,195,665.59	0.00	69,020.00	69,020.00	3.14	2,126,645.59	96.86
3.1.4	96										Deuda Pública Y Otras Operaciones Financieras					347,030.00	1,848,635.59	2,195,665.59	0.00	69,020.00	69,020.00	3.14	2,126,645.59	96.86
3.1.4	96			0001		4	2				DISMINUCION DE PASIVOS					347,030.00	1,848,635.59	2,195,665.59	0.00	69,020.00	69,020.00	3.14	2,126,645.59	96.86
3.1.4	96			0001		4	2	1			Disminucion de pasivos corrientes					347,030.00	1,848,635.59	2,195,665.59	0.00	69,020.00	69,020.00	3.14	2,126,645.59	96.86
3.1.4	96			0001		4	2	1	1	01	Disminución de cuentas por pagar internas de corto plazo	0	30	9998	121	0.00	1,848,635.59	1,848,635.59	0.00	0.00	0.00	0.00	1,848,635.59	100.00
3.1.4	96			0001		4	2	1	3	01	Disminución de préstamos internos de corto plazo	0	20	1955	100	347,030.00	0.00	347,030.00	0.00	69,020.00	69,020.00	19.89	278,010.00	80.11
TOTAL RD\$																23,292,891.00	2,374,958.37	25,667,849.37	0.00	7,464,093.05	7,464,093.05	29.08	18,203,756.32	70.92



MILLOY CUEVAS
Preparado por





Revisado por





SANDRA PEÑA
Aprobado por




MINISTERIO DE HACIENDA
DIRECCION GENERAL DE PRESUPUESTO
EJECUCIÓN TRIMESTRAL DE LOS GASTOS Y APLICACIONES FINANCIERAS POR DESTINO DE FONDOS Y ESTRUCTURA PROGRAMATICA
CORRESPONDIENTE AL PRIMER TRIMESTRE DEL AÑO 2025


Código del Capítulo: **7185**

Denominación: **Ayuntamiento Municipal de Cristobal**


Destino de Fondos	Estructura Programática					SNIP	Clasificador del Gasto					Función	Fuente Financiamiento	Fuente Especifica	Organismo Financiador	Presupuesto			Devengado			Balance Disponible	% Balance Disponible	
	Partidas no Asig. a Prog.	Programa	Proyecto	Actividad/Obra			Tipo	Objeto	Cuenta	Subcuenta	Auxiliar					Denominación del Gasto	Original	Modificaciones	Vigente	Acumulado Anterior	Trimestre			A la Fecha
1	2	3	4	5	6	7	8	9	10	11	12	13	14	15	16	17	18	19 = 17 +/- 18	20	21	22 = 20 + 21	23 = 22 + 19	24 = 19 - 22	25 = 24 + 19
3.1.4						4					CLASIFICADOR DE APLICACIONES FINANCIERAS					347,030.00	1,848,635.59	2,195,665.59	0.00	69,020.00	69,020.00	3.14	2,126,645.59	96.86
3.1.4	96										Deuda Pública Y Otras Operaciones Financieras					347,030.00	1,848,635.59	2,195,665.59	0.00	69,020.00	69,020.00	3.14	2,126,645.59	96.86
3.1.4	96			0001		4	2				DISMINUCION DE PASIVOS					347,030.00	1,848,635.59	2,195,665.59	0.00	69,020.00	69,020.00	3.14	2,126,645.59	96.86
3.1.4	96			0001		4	2	1			Disminucion de pasivos corrientes					347,030.00	1,848,635.59	2,195,665.59	0.00	69,020.00	69,020.00	3.14	2,126,645.59	96.86
3.1.4	96			0001		4	2	1	1	01	Disminución de cuentas por pagar internas de corto plazo	0	30	9998	121	0.00	1,848,635.59	1,848,635.59	0.00	0.00	0.00	0.00	1,848,635.59	100.00
3.1.4	96			0001		4	2	1	3	01	Disminución de préstamos internos de corto plazo	0	20	1955	100	347,030.00	0.00	347,030.00	0.00	69,020.00	69,020.00	19.89	278,010.00	80.11
TOTAL RD\$																23,292,891.00	2,374,958.37	25,667,849.37	0.00	7,464,093.05	7,464,093.05	29.08	18,203,756.32	70.92


MILOY CUEVAS
Preparado por




SANDRA PEÑA
Revisado por




SANDRA PEÑA
Aprobado por



MINISTERIO DE HACIENDA
DIRECCION GENERAL DE PRESUPUESTO
EJECUCION FINANCIERA TRIMESTRAL DE LOS PROYECTOS Y OBRAS
CORRESPONDIENTE AL PRIMER TRIMESTRE DEL AÑO 2025

Código del Capítulo: **7185**

Denominación: **Ayuntamiento Municipal de Cristobal**

Proyecto	Obra	Código SNIP	Geográfico	Denominación	Participativo	Modalidad de Contrato	Costo Total de la Obra	Ejecutado (devengado) años anteriores	Pagado años Anteriores	Pendiente por Pagar	Presupuesto del Año			Ejecución Financiera Trimestral			Pagado en trimestres por deudas de años anteriores	Total General Pagado	Monto Pendiente de Pago
											Original	Modificaciones	Vigente	Pagado Trimestres Anteriores	Pagado en el Trimestre	Pagado Acumulado a la Fecha			
1	2	3	4	5	6	7	8	9	10	11=9-10	12	13	14=12 +/- 13	15	16	17=15+16	18	19=10+17+18	20=8 +/- 13 -19
02				Reparación y Acondicionamiento de Vías de Comunicación			321,255.00	0.00	0.00	0.00	321,255.00	1,112.90	322,367.90	0.00	300,000.00	300,000.00	0.00	300,000.00	22,367.90
02	0051			REPARACION DE BADENES	X	2	321,255.00	0.00	0.00	0.00	321,255.00	1,112.90	322,367.90	0.00	300,000.00	300,000.00	0.00	300,000.00	22,367.90
03				Construcción de Instalaciones Deportivas			160,627.00	0.00	0.00	0.00	160,627.00	0.00	160,627.00	0.00	0.00	0.00	0.00	0.00	160,627.00
03	0051			CONSTRUCCIÓN DE ESPACIOS DEPORTIVOS	X	2	160,627.00	0.00	0.00	0.00	160,627.00	0.00	160,627.00	0.00	0.00	0.00	0.00	0.00	160,627.00
05				Construcción Instalaciones Recreativas			321,255.00	0.00	0.00	0.00	321,255.00	0.00	321,255.00	0.00	255,000.00	255,000.00	0.00	255,000.00	66,255.00
05	0051			PARQUE RECREATIVO	X	2	321,255.00	0.00	0.00	0.00	321,255.00	0.00	321,255.00	0.00	255,000.00	255,000.00	0.00	255,000.00	66,255.00
11				Construcción Instalación de Infraestructuras Urbanísticas y Ornamentales			160,627.00	0.00	0.00	0.00	160,627.00	0.00	160,627.00	0.00	0.00	0.00	0.00	0.00	160,627.00
11	0051			SEÑALIZACION VIAL	X	2	160,627.00	0.00	0.00	0.00	160,627.00	0.00	160,627.00	0.00	0.00	0.00	0.00	0.00	160,627.00
20				Reparación de Viviendas			180,000.00	0.00	0.00	0.00	180,000.00	0.00	180,000.00	0.00	0.00	0.00	0.00	0.00	180,000.00
20	0051			REPACION DE VIVIENDAS		2	180,000.00	0.00	0.00	0.00	180,000.00	0.00	180,000.00	0.00	0.00	0.00	0.00	0.00	180,000.00
23				Instalaciones, Colocación Eléctricas			642,510.00	0.00	0.00	0.00	642,510.00	0.00	642,510.00	0.00	0.00	0.00	0.00	0.00	642,510.00
23	0051			ELECTRIFICACION SECTORIAL	X	2	642,510.00	0.00	0.00	0.00	642,510.00	0.00	642,510.00	0.00	0.00	0.00	0.00	0.00	642,510.00
Total General RD\$							1,786,274.00	0.00	0.00	0.00	1,786,274.00	1,112.90	1,787,386.90	0.00	555,000.00	555,000.00	0.00	555,000.00	1,232,386.90

MILCY CUEVAS

Preparado por



Revisado por



SANDRA PEÑA

Aprobado por

