

EJECUCION TRIMESTRAL DE LOS GASTOS Y APLICACIONES FINANCIERA POR DESTINOS DE FONDOS Y ESTRUCTURA PROGRAMATICA
CORRESPONDIENTE AL TRIMESTRE: ENERO / MARZO 2025

CODIGO INSTITUCIONAL: 7021 ENTIDAD MUNICIPAL: AYUNTAMIENTO SANTO DOMINGO ESTE

Destino de fondo	Aprop. No. Asig.	Programa	Categoria Programatica				Calificador del Gasto				Denominación del gasto	Función	Fuente Financiadora	Fuente Especifica	Organismo Financiador	Presupuesto			Devengado			Balance disponible	Balance porcentual disponible	
			Programa	Proyecto	Actividad / Otra	Codigo SNIP	Tipo	Objeto	Cuenta	Sub-Cuenta						Auxiliar	Original	Modificaciones	Vigente	Acumulado anterior	Trimestre			A la fecha
1	2	3	4	5	6	7	8	9	10	11	12	13	14	15	16	17	18	19 = 17 + 18	20	21	22 = 20 + 21	23 = 22 / 19	24 = 19 - 22	25 = 24 / 19

P	01															477,843,647.07	.00	477,843,647.07	.00	137,982,874.25	137,982,874.25	100.00	33,986,077,282.00	71.12					
ACTIVADES CENTRALES																													
P	01	00	0001	Sueldos fijos							64,820,981.44	.00	64,820,981.44	.00	15,563,243.28	15,563,243.28	24.01	49,257,738.16	75.99										
P	01	00	0001	2	1	1	1	01	Sueldos fijos	1102	20	195	100	47,422,712.08	.00	47,422,712.08	.00	13,916,966.89	13,916,966.89	.29	33,505,745.19	.71							
P	01	00	0001	2	1	1	3	01	Sueldos al personal fijo en trámite de pensiones	1102	20	195	100	75,900.00	.00	75,900.00	.00	.00	.00	.00	75,900.00	1.00							
P	01	00	0001	2	1	1	4	01	Sueldo Anual No. 13	1102	20	195	100	3,951,892.65	.00	3,951,892.65	.00	.00	.00	.00	3,951,892.65	1.00							
P	01	00	0001	2	1	2	2	04	Prima de transporte	1102	20	195	100	3,036,000.00	.00	3,036,000.00	.00	1,505.00	1,505.00	.00	3,034,495.00	1.00							
P	01	00	0001	2	1	2	2	06	Incentivo por Rendimiento Individual	1102	20	195	100	160,035.92	.00	160,035.92	.00	.00	.00	.00	160,035.92	1.00							
P	01	00	0001	2	1	3	2	01	Gastos de representación en el país	1102	20	195	100	518,000.00	.00	518,000.00	.00	131,673.02	131,673.02	.25	386,326.98	.75							
P	01	00	0001	2	1	5	1	01	Contribuciones al seguro de salud	1102	20	195	100	3,385,804.76	.00	3,385,804.76	.00	597,149.00	597,149.00	.18	2,788,655.76	.82							
P	01	00	0001	2	1	5	2	01	Contribuciones al seguro de pensiones	1102	20	195	100	3,390,580.22	.00	3,390,580.22	.00	560,374.19	560,374.19	.17	2,830,206.03	.83							
P	01	00	0001	2	1	5	3	01	Contribuciones al seguro de riesgo laboral	1102	20	195	100	573,055.81	.00	573,055.81	.00	95,595.18	95,595.18	.17	477,460.63	.83							
P	01	00	0001	2	2	3	2	01	Viáticos fuera del país	1102	20	195	100	2,307,000.00	.00	2,307,000.00	.00	259,980.00	259,980.00	.11	2,047,020.00	.89							
P	01	00	0002	Sueldos fijos							215,428,317.02	.00	215,428,317.02	.00	72,526,899.95	72,526,899.95	33.67	142,901,417.07	66.33										
P	01	00	0002	2	1	1	1	01	Sueldos fijos	1102	20	195	100	168,538,178.50	.00	168,538,178.50	.00	60,936,511.47	60,936,511.47	.36	107,601,667.03	.64							
P	01	00	0002	2	1	1	2	06	Jornales	1102	20	195	100	5,000.00	.00	5,000.00	.00	.00	.00	.00	5,000.00	1.00							
P	01	00	0002	2	1	1	4	01	Sueldo Anual No. 13	1102	20	195	100	14,044,848.18	.00	14,044,848.18	.00	.00	.00	.00	14,044,848.18	1.00							
P	01	00	0002	2	1	2	2	04	Prima de transporte	1102	20	195	100	4,595,778.00	.00	4,595,778.00	.00	518,600.00	518,600.00	.11	4,077,178.00	.89							
P	01	00	0002	2	1	5	1	01	Contribuciones al seguro de salud	1102	20	195	100	19,723,150.87	.00	19,723,150.87	.00	7,608,267.20	7,608,267.20	.39	12,114,883.67	.61							
P	01	00	0002	2	1	5	2	01	Contribuciones al seguro de pensiones	1102	20	195	100	6,797,927.14	-30,000.00	6,767,927.14	.00	2,633,165.09	2,633,165.09	.39	4,134,762.05	.61							
P	01	00	0002	2	1	5	3	01	Contribuciones al seguro de riesgo laboral	1102	20	195	100	1,242,474.33	30,000.00	1,272,474.33	.00	830,356.19	830,356.19	.65	442,118.14	.35							

EJECUCION TRIMESTRAL DE LOS GASTOS Y APLICACIONES FINANCIERA POR DESTINOS DE FONDOS Y ESTRUCTURA PROGRAMATICA
CORRESPONDIENTE AL TRIMESTRE: ENERO / MARZO 2025

CODIGO INSTITUCIONAL: 7021 ENTIDAD MUNICIPAL: AYUNTAMIENTO SANTO DOMINGO ESTE

Destino de fondo	Aprop. No. Asig.	Programa	Proyecto	Categoria Programatica			Calificador del Gasto				Denominación del gasto	Función	Fuente Financiadora	Fuente Especifica	Organismo Financiador	Presupuesto			Devengado			Balance disponible	Balance porcentual disponible	
				Actividad / Obra	Codigo SNIP	Tipo	Objeto	Cuenta	Sub-Cuenta	Auxiliar						Original	Modificaciones	Vigente	Acumulado anterior	Trimestre	A la fecha			Porcencual a la fecha
1	2	3	4	5	6	7	8	9	10	11	12	13	14	15	16	17	18	19 = 17 + 18	20	21	22 = 20 + 21	23 = 22 / 19	24 = 19 - 22	25 = 24 / 19
P	01	00	0002		2	2	6	3	01	Seguros de personas	1102	20	195	100	480,960.00	.00	480,960.00	.00	.00	.00	.00	.00	480,960.00	1.00
P	01	00	0003	Sueldos fijos											197,594,348.61	.00	197,594,348.61	.00	49,892,731.02	49,892,731.02	25.25	147,701,617.59	74.75	
P	01	00	0003		2	1	1	1	01	Sueldos fijos	1102	20	195	100	135,249,126.97	.00	135,249,126.97	.00	39,750,997.00	39,750,997.00	.29	95,498,129.97	.71	
P	01	00	0003		2	1	1	4	01	Sueldo Anual No. 13	1102	20	195	100	11,270,760.57	.00	11,270,760.57	.00	.00	.00	.00	11,270,760.57	1.00	
P	01	00	0003		2	1	2	2	04	Prima de transporte	1102	20	195	100	16,980,000.00	.00	16,980,000.00	.00	1,280,000.00	1,280,000.00	.08	15,700,000.00	.92	
P	01	00	0003		2	1	2	2	06	Incentivo por Rendimiento Individual	1102	20	195	100	7,502,000.00	.00	7,502,000.00	.00	1,452,000.00	1,452,000.00	.19	6,050,000.00	.81	
P	01	00	0003		2	1	5	1	01	Contribuciones al seguro de salud	1102	20	195	100	8,626,978.29	.00	8,626,978.29	.00	1,906,347.90	1,906,347.90	.22	6,720,630.39	.78	
P	01	00	0003		2	1	5	2	01	Contribuciones al seguro de pensiones	1102	20	195	100	8,603,789.41	.00	8,603,789.41	.00	1,716,304.09	1,716,304.09	.20	6,887,485.32	.80	
P	01	00	0003		2	1	5	3	01	Contribuciones al seguro de riesgo laboral	1102	20	195	100	1,460,137.37	.00	1,460,137.37	.00	253,803.83	253,803.83	.17	1,206,333.54	.83	
P	01	00	0003		2	2	3	1	01	Viáticos dentro del país	1102	20	195	100	425,000.00	.00	425,000.00	.00	.00	.00	.00	425,000.00	1.00	
P	01	00	0003		2	2	3	2	01	Viáticos fuera del país	1102	20	195	100	6,930,000.00	.00	6,930,000.00	.00	3,533,278.20	3,533,278.20	.51	3,396,721.80	.49	
P	01	00	0003		2	2	6	3	01	Seguros de personas	1102	20	195	100	529,056.00	.00	529,056.00	.00	.00	.00	.00	529,056.00	1.00	
P	01	00	0003		2	3	2	3	01	Prendas y accesorios de vestir	1102	20	195	100	17,500.00	.00	17,500.00	.00	.00	.00	.00	17,500.00	1.00	
P	12			FORTALECIMIENTO Y GESTION DE SERVICIOS PUBLICOS MINICIPALES											285,869,749.90	.00	285,869,749.90	.00	90,288,206.61	90,288,206.61	100.00	19,558,154,329.00	68.42	
P	12	00	0001	Sueldos fijos											156,145,456.03	.00	156,145,456.03	.00	26,486,886.10	26,486,886.10	16.96	129,658,569.93	83.04	
P	12	00	0001		2	1	1	1	01	Sueldos fijos	3299	20	195	100	92,455,313.14	.00	92,455,313.14	.00	13,331,211.50	13,331,211.50	.14	79,124,101.64	.86	
P	12	00	0001		2	1	1	2	06	Jornales	3299	10	010	100	30,701,144.01	.00	30,701,144.01	.00	7,557,583.17	7,557,583.17	.25	23,143,560.84	.75	
P	12	00	0001		2	1	1	3	01	Sueldos al personal fijo en trámite de pensiones	3299	20	195	100	100,000.00	.00	100,000.00	.00	.00	.00	.00	100,000.00	1.00	
P	12	00	0001		2	1	1	4	01	Sueldo Anual No. 13	3299	30	999	102	10,311,718.31	.00	10,311,718.31	.00	6,416.67	6,416.67	.00	10,305,301.64	1.00	
P	12	00	0001		2	1	1	5	03	Prestación laboral por desvinculación	3299	20	195	100	10,000.00	30,000.00	40,000.00	.00	32,048.91	32,048.91	.80	7,951.09	.20	

EJECUCION TRIMESTRAL DE LOS GASTOS Y APLICACIONES FINANCIERA POR DESTINOS DE FONDOS Y ESTRUCTURA PROGRAMATICA
CORRESPONDIENTE AL TRIMESTRE: ENERO / MARZO 2025

CODIGO INSTITUCIONAL: 7021 ENTIDAD MUNICIPAL: AYUNTAMIENTO SANTO DOMINGO ESTE

Destino de fondo	Aprop. No. Asig.	Programa	Proyecto	Categoría Programática	Actividad / Otra	Calificador del Gasto	Denominación del gasto	Función	Fuente Financiadora	Fuente Específica	Organismo Financiador	Presupuesto			Devengado			Balance disponible	Balance porcentual disponible						
												Original	Modificaciones	Vigente	Acumulado anterior	Trimestre	A la fecha			Porcencual a la fecha					
1	2	3	4	5	6	7	8	9	10	11	12	13	14	15	16	17	18	19 = 17 + 18	20	21	22 = 20 + 21	23 = 22 / 19	24 = 19 - 22	25 = 24 / 19	
P	12	00	0001	2	1	1	5	04	Proporción de vacaciones no disfrutadas	3299	20	195	100	30,000.00	-30,000.00	.00	.00	.00	.00	.00	.00	.00	.00	.00	.00
P	12	00	0001	2	1	2	2	04	Prima de transporte	3299	20	195	100	480,000.00	.00	480,000.00	.00	144,619.00	144,619.00	.30	335,381.00	.70			
P	12	00	0001	2	1	5	1	01	Contribuciones al seguro de salud	3299	30	999	102	10,249,681.34	.00	10,249,681.34	.00	1,039,982.66	1,039,982.66	.10	9,209,698.68	.90			
P	12	00	0001	2	1	5	2	01	Contribuciones al seguro de pensiones	3299	30	999	102	10,204,651.65	.00	10,204,651.65	.00	4,239,373.33	4,239,373.33	.42	5,965,278.32	.58			
P	12	00	0001	2	1	5	3	01	Contribuciones al seguro de riesgo laboral	3299	20	195	100	1,433,947.58	.00	1,433,947.58	.00	135,650.86	135,650.86	.09	1,298,296.72	.91			
P	12	00	0001	2	2	3	1	01	Viáticos dentro del país	3299	20	195	100	169,000.00	.00	169,000.00	.00	.00	.00	.00	169,000.00	1.00			
P	12	00	0002	Sueldos fijos									129,724,293.87	.00	129,724,293.87	.00	63,801,320.51	63,801,320.51	49.18	65,922,973.36	50.82				
P	12	00	0002	2	1	1	1	01	Sueldos fijos	1102	20	195	100	14,691,398.45	.00	14,691,398.45	.00	5,634,699.99	5,634,699.99	.38	9,056,698.46	.62			
P	12	00	0002	2	1	1	1	01	Sueldos fijos	3202	20	195	100	49,789,604.58	.00	49,789,604.58	.00	43,748,979.00	43,748,979.00	.88	6,040,625.58	.12			
P	12	00	0002	2	1	1	2	06	Jornales	3202	30	999	102	32,967,701.76	.00	32,967,701.76	.00	7,496,350.03	7,496,350.03	.23	25,471,351.73	.77			
P	12	00	0002	2	1	1	4	01	Sueldo Anual No. 13	3202	30	999	102	6,896,442.19	.00	6,896,442.19	.00	.00	.00	.00	6,896,442.19	1.00			
P	12	00	0002	2	1	1	4	01	Sueldo Anual No. 13	1102	30	999	102	1,224,283.20	.00	1,224,283.20	.00	.00	.00	.00	1,224,283.20	1.00			
P	12	00	0002	2	1	1	5	03	Prestación laboral por desvinculación	3202	30	999	102	5,000.00	30,000.00	35,000.00	.00	.00	.00	.00	35,000.00	1.00			
P	12	00	0002	2	1	1	5	04	Proporción de vacaciones no disfrutadas	1102	20	195	100	10,000.00	.00	10,000.00	.00	.00	.00	.00	10,000.00	1.00			
P	12	00	0002	2	1	1	5	04	Proporción de vacaciones no disfrutadas	3202	20	195	100	5,000.00	30,000.00	35,000.00	.00	33,382.55	33,382.55	.95	1,617.45	.05			
P	12	00	0002	2	1	2	2	01	Compensación por gastos de alimentación	1102	20	195	100	50,000.00	.00	50,000.00	.00	.00	.00	.00	50,000.00	1.00			
P	12	00	0002	2	1	2	2	01	Compensación por gastos de alimentación	3202	20	195	100	750,000.00	-30,000.00	720,000.00	.00	.00	.00	.00	720,000.00	1.00			
P	12	00	0002	2	1	2	2	06	Incentivo por Rendimiento Individual	1102	20	195	100	540,000.00	.00	540,000.00	.00	.00	.00	.00	540,000.00	1.00			
P	12	00	0002	2	1	2	2	06	Incentivo por Rendimiento Individual	3202	30	999	102	1,415,796.00	-30,000.00	1,385,796.00	.00	120,000.00	120,000.00	.09	1,265,796.00	.91			
P	12	00	0002	2	1	5	1	01	Contribuciones al seguro de salud	3202	30	999	102	9,177,824.24	.00	9,177,824.24	.00	2,934,944.24	2,934,944.24	.32	6,242,880.00	.68			

EJECUCION TRIMESTRAL DE LOS GASTOS Y APLICACIONES FINANCIERA POR DESTINOS DE FONDOS Y ESTRUCTURA PROGRAMATICA
CORRESPONDIENTE AL TRIMESTRE: ENERO / MARZO 2025

CODIGO INSTITUCIONAL: 7021 ENTIDAD MUNICIPAL: AYUNTAMIENTO SANTO DOMINGO ESTE

Destino de fondo	Aprop. No. Asig.	Programa	Proyecto	Categoría Programática	Actividad / Otra	Calificador del Gasto	Denominación del gasto	Función	Fuente Financiadora	Fuente Específica	Organismo Financiador	Presupuesto			Devengado			Balance disponible	Balance porcentual disponible					
												Original	Modificaciones	Vigente	Acumulado anterior	Trimestre	A la fecha			Porcencual a la fecha				
1	2	3	4	5	6	7	8	9	10	11	12	13	14	15	16	17	18	19 = 17 + 18	20	21	22 = 20 + 21	23 = 22 / 19	24 = 19 - 22	25 = 24 / 19
P	12	00	0002		2	1	5	1	01	Contribuciones al seguro de salud	1102	20	195	100	1,001,869.12	.00	1,001,869.12	.00	266,478.96	266,478.96	.27	735,390.16	.73	
P	12	00	0002		2	1	5	2	01	Contribuciones al seguro de pensiones	1102	20	195	100	440,661.54	.00	440,661.54	.00	206,694.72	206,694.72	.47	233,966.82	.53	
P	12	00	0002		2	1	5	2	01	Contribuciones al seguro de pensiones	3202	30	999	102	8,623,197.17	.00	8,623,197.17	.00	2,889,776.31	2,889,776.31	.34	5,733,420.86	.66	
P	12	00	0002		2	1	5	3	01	Contribuciones al seguro de riesgo laboral	3202	20	195	100	1,559,515.62	.00	1,559,515.62	.00	433,900.90	433,900.90	.28	1,125,614.72	.72	
P	12	00	0002		2	1	5	3	01	Contribuciones al seguro de riesgo laboral	1102	20	195	100	576,000.00	.00	576,000.00	.00	36,113.81	36,113.81	.06	539,886.19	.94	
P	17				REGULACION GESTION Y ADMINISTRACION DE ESPACIOS PUBLICOS Y DEL MEDIO AMB										131,262,050.57	.00	131,262,050.57	.00	39,685,198.29	39,685,198.29	100.00	9,157,685,228.00	69.77	
P	17	00	0002		Sueldos fijos										27,788,850.83	50,000.00	27,838,850.83	.00	6,948,701.62	6,948,701.62	24.96	20,890,149.21	75.04	
P	17	00	0002		2	1	1	1	01	Sueldos fijos	1102	30	999	102	22,561,648.98	.00	22,561,648.98	.00	6,466,786.67	6,466,786.67	.29	16,094,862.31	.71	
P	17	00	0002		2	1	1	4	01	Sueldo Anual No. 13	1102	30	999	102	1,880,137.40	.00	1,880,137.40	.00	.00	.00	.00	1,880,137.40	1.00	
P	17	00	0002		2	1	2	2	04	Prima de transporte	1102	20	195	100	1,272,000.00	.00	1,272,000.00	.00	.00	.00	.00	1,272,000.00	1.00	
P	17	00	0002		2	1	5	1	01	Contribuciones al seguro de salud	1102	20	195	100	1,486,902.70	.00	1,486,902.70	.00	327,022.17	327,022.17	.22	1,159,880.53	.78	
P	17	00	0002		2	1	5	2	01	Contribuciones al seguro de pensiones	1102	20	195	100	442,267.00	50,000.00	492,267.00	.00	135,928.08	135,928.08	.28	356,338.92	.72	
P	17	00	0002		2	1	5	3	01	Contribuciones al seguro de riesgo laboral	1102	20	195	100	145,894.75	.00	145,894.75	.00	18,964.70	18,964.70	.13	126,930.05	.87	
P	17	00	0003		Sueldos fijos										35,768,028.22	-50,000.00	35,718,028.22	.00	6,287,903.58	6,287,903.58	17.60	29,430,124.64	82.40	
P	17	00	0003		2	1	1	1	01	Sueldos fijos	3299	20	195	100	17,334,382.00	.00	17,334,382.00	.00	3,054,673.33	3,054,673.33	.18	14,279,708.67	.82	
P	17	00	0003		2	1	1	2	06	Jornales	3299	20	195	100	11,723,243.24	.00	11,723,243.24	.00	2,588,336.33	2,588,336.33	.22	9,134,906.91	.78	
P	17	00	0003		2	1	1	4	01	Sueldo Anual No. 13	3299	20	195	100	1,291,715.31	.00	1,291,715.31	.00	.00	.00	.00	1,291,715.31	1.00	
P	17	00	0003		2	1	1	4	01	Sueldo Anual No. 13	3299	30	999	102	1,444,531.83	.00	1,444,531.83	.00	.00	.00	.00	1,444,531.83	1.00	
P	17	00	0003		2	1	2	2	06	Incentivo por Rendimiento Individual	3299	20	195	100	480,000.00	.00	480,000.00	.00	.00	.00	.00	480,000.00	1.00	
P	17	00	0003		2	1	5	1	01	Contribuciones al seguro de salud	3299	30	999	102	1,624,112.82	.00	1,624,112.82	.00	305,220.48	305,220.48	.19	1,318,892.34	.81	

EJECUCION TRIMESTRAL DE LOS GASTOS Y APLICACIONES FINANCIERA POR DESTINOS DE FONDOS Y ESTRUCTURA PROGRAMATICA
CORRESPONDIENTE AL TRIMESTRE: ENERO / MARZO 2025

CODIGO INSTITUCIONAL: 7021 ENTIDAD MUNICIPAL: AYUNTAMIENTO SANTO DOMINGO ESTE

Destino de fondo	Aprop No.	Asig. Programa	Categoria Programatica				Calificador del Gasto				Denominación del gasto	Función	Fuente Financiadora	Fuente Especifica	Organismo Financiador	Presupuesto			Devengado			Balance disponible	Balance porcentual disponible	
			Programa	Proyecto	Actividad / Obra	Codigo SNIP	Tipo	Objeto	Cuenta	Sub-Cuenta						Auxiliar	Original	Modificaciones	Vigente	Acumulado anterior	Trimestre			A la fecha
1	2	3	4	5	6	7	8	9	10	11	12	13	14	15	16	17	18	19 = 17 + 18	20	21	22 = 20 + 21	23 = 22 / 19	24 = 19 - 22	25 = 24 / 19
P	17	00	0003		2	1	5	2	01		Contribuciones al seguro de pensiones	3299	20	195	100	1,678,031.40	-50,000.00	1,628,031.40	.00	282,297.90	282,297.90	.17	1,345,733.50	.83
P	17	00	0003		2	1	5	3	01		Contribuciones al seguro de riesgo laboral	3299	20	195	100	192,011.62	.00	192,011.62	.00	57,375.54	57,375.54	.30	134,636.08	.70
P	17	00	0005		Sueldos fijos											67,705,171.52	.00	67,705,171.52	.00	26,448,593.09	26,448,593.09	39.06	41,256,578.43	60.94
P	17	00	0005		2	1	1	1	01		Sueldos fijos	1401	20	195	100	57,692,241.51	.00	57,692,241.51	.00	24,025,486.68	24,025,486.68	.42	33,666,754.83	.58
P	17	00	0005		2	1	1	2	06		Jornales	1401	30	999	102	896,000.00	.00	896,000.00	.00	.00	.00	.00	896,000.00	1.00
P	17	00	0005		2	1	1	3	01		Sueldos al personal fijo en trámite de pensiones	1401	20	195	100	50,000.00	.00	50,000.00	.00	.00	.00	.00	50,000.00	1.00
P	17	00	0005		2	1	1	4	01		Sueldo Anual No. 13	1401	30	999	102	4,807,686.79	.00	4,807,686.79	.00	.00	.00	.00	4,807,686.79	1.00
P	17	00	0005		2	1	2	2	05		Compensación servicios de seguridad	1401	20	195	100	480,000.00	.00	480,000.00	.00	.00	.00	.00	480,000.00	1.00
P	17	00	0005		2	1	5	1	01		Contribuciones al seguro de salud	1401	20	195	100	1,861,987.12	.00	1,861,987.12	.00	1,213,252.30	1,213,252.30	.65	648,734.82	.35
P	17	00	0005		2	1	5	2	01		Contribuciones al seguro de pensiones	1401	30	999	102	1,757,856.10	.00	1,757,856.10	.00	1,060,343.84	1,060,343.84	.60	697,512.26	.40
P	17	00	0005		2	1	5	3	01		Contribuciones al seguro de riesgo laboral	1401	20	195	100	159,400.00	.00	159,400.00	.00	149,510.27	149,510.27	.94	9,889.73	.06
TOTAL CUENTA GASTOS DE PERSONAL																894,975,447.54	.00	894,975,447.54	.00	267,956,279.15	267,956,279.15	29.94	627,019,168.39	70.06


ELABORADO POR
ALCALDIA SANTO DOMINGO ESTE
DIRECCION GENERAL DE PRESUPUESTOS
CIERA


REVISADO POR
CONTRALORIA MUNICIPAL
Sto. Dgo. R. D.


AUTORIZADO POR
AYUNTAMIENTO SANTO DOMINGO ESTE
GESTIÓN 2024-2028
DESPACHO DEL ALCALDE

EJECUCION TRIMESTRAL DE LOS GASTOS Y APLICACIONES FINANCIERA POR DESTINOS DE FONDOS Y ESTRUCTURA PROGRAMATICA
CORRESPONDIENTE AL TRIMESTRE: ENERO / MARZO 2025

CODIGO INSTITUCIONAL:

7021

ENTIDAD MUNICIPAL:

AYUNTAMIENTO SANTO DOMINGO ESTE

Destino de fondo	Aprop. No. Asig. Programa	Categoria Programatica				Calificador del Gasto					Denominación del gasto	Función	Fuente Financiadora	Fuente Especifica	Organismo Financiador	Presupuesto			Devengado			Balance disponible	Balance porcentual disponible	
		Programa	Proyecto	Actividad / Obra	Codigo SNIP	Tipo	Objeto	Cuenta	Sub-Cuenta	Auxiliar						Original	Modificaciones	Vigente	Acumulado anterior	Trimestre	A la fecha			Porcencual a la fecha
1	2	3	4	5	6	7	8	9	10	11	12	13	14	15	16	17	18	19 = 17 + 18	20	21	22 = 20 + 21	23 = 22 / 19	24 = 19 - 22	25 = 24 / 19

S	01										ACTIVADES CENTRALES					376,991,833.00	.00	376,991,833.00	.00	60,027,901.55	60,027,901.55	100.00	31,696,393,145.00	84.08
S	01	00	0001								Radiocomunicación					40,272,810.00	.00	40,272,810.00	.00	1,806,906.49	1,806,906.49	4.49	38,465,903.51	95.51
S	01	00	0001	2	2	1	1	01			Radiocomunicación	1102	30	999	102	6,822,000.00	.00	6,822,000.00	.00	467,330.00	467,330.00	.07	6,354,670.00	.93
S	01	00	0001	2	2	2	2	01			Impresión y encuadernación	1102	30	999	102	772,750.00	.00	772,750.00	.00	.00	.00	.00	772,750.00	1.00
S	01	00	0001	2	2	3	1	01			Viáticos dentro del país	1102	20	195	100	150,000.00	.00	150,000.00	.00	.00	.00	.00	150,000.00	1.00
S	01	00	0001	2	2	7	1	01			Obras menores en edificaciones	1102	30	999	102	420,000.00	.00	420,000.00	.00	.00	.00	.00	420,000.00	1.00
S	01	00	0001	2	2	8	1	01			Gastos judiciales	1102	20	195	100	4,851,500.00	.00	4,851,500.00	.00	796,990.00	796,990.00	.16	4,054,510.00	.84
S	01	00	0001	2	2	8	6	01			Eventos generales	1102	30	999	102	7,033,500.00	.00	7,033,500.00	.00	100,000.00	100,000.00	.01	6,933,500.00	.99
S	01	00	0001	2	2	8	7	01			Servicios de Ingeniería, arquitectura, investigación	1102	30	999	102	11,011,100.00	.00	11,011,100.00	.00	.00	.00	.00	11,011,100.00	1.00
S	01	00	0001	2	2	8	7	02			Servicios jurídicos	1102	30	999	102	227,500.00	.00	227,500.00	.00	.00	.00	.00	227,500.00	1.00
S	01	00	0001	2	2	8	7	04			Servicios de capacitación	1102	30	999	102	6,150,000.00	.00	6,150,000.00	.00	.00	.00	.00	6,150,000.00	1.00
S	01	00	0001	2	3	1	1	01			Alimentos y bebidas para personas	1102	30	999	102	2,294,460.00	.00	2,294,460.00	.00	442,586.49	442,586.49	.19	1,851,873.51	.81
S	01	00	0001	2	3	9	2	01			Útiles de escritorio, oficina e informática	1102	30	999	102	540,000.00	.00	540,000.00	.00	.00	.00	.00	540,000.00	1.00
S	01	00	0002								Personal de carácter temporal					274,009,493.00	.00	274,009,493.00	.00	54,335,852.28	54,335,852.28	19.83	219,673,640.72	80.17
S	01	00	0002	2	2	1	1	08			Personal de carácter temporal	1102	30	999	102	4,200,000.00	.00	4,200,000.00	.00	1,310,933.32	1,310,933.32	.31	2,889,066.68	.69
S	01	00	0002	2	2	1	1	01			Radiocomunicación	1102	20	195	100	1,000,000.00	.00	1,000,000.00	.00	359,900.00	359,900.00	.36	640,100.00	.64
S	01	00	0002	2	2	1	3	01			Teléfono local	1102	20	195	100	11,000,000.00	.00	11,000,000.00	.00	3,167,800.54	3,167,800.54	.29	7,832,199.46	.71
S	01	00	0002	2	2	1	5	01			Servicio de internet y televisión por cable	1102	20	195	100	2,500,000.00	.00	2,500,000.00	.00	1,228,449.57	1,228,449.57	.49	1,271,550.43	.51
S	01	00	0002	2	2	2	1	01			Publicidad y propaganda	1102	30	999	102	37,000,000.00	.00	37,000,000.00	.00	3,430,982.87	3,430,982.87	.09	33,569,017.13	.91
S	01	00	0002	2	2	2	2	01			Impresión y encuadernación	1102	30	999	102	4,921,700.00	.00	4,921,700.00	.00	1,621,443.14	1,621,443.14	.33	3,300,256.86	.67

EJECUCION TRIMESTRAL DE LOS GASTOS Y APLICACIONES FINANCIERA POR DESTINOS DE FONDOS Y ESTRUCTURA PROGRAMATICA
CORRESPONDIENTE AL TRIMESTRE: ENERO / MARZO 2025

CODIGO INSTITUCIONAL:

7021

ENTIDAD MUNICIPAL:

AYUNTAMIENTO SANTO DOMINGO ESTE

Destino de fondo	Aprop No. Asig. Programa	Categoria Programatica				Calificador del Gasto				Denominación del gasto	Función	Fuente Financiadora	Fuente Especifica	Organismo Financiador	Presupuesto			Devengado			Balance disponible	Balance porcentual disponible		
		Programa	Proyecto	Actividad / Obra	Codigo SNIP	Tipo	Objeto	Cuenta	Sub-Cuenta						Auxiliar	Original	Modificaciones	Vigente	Acumulado anterior	Trimestre			A la fecha	Porcencual a la fecha
1	2	3	4	5	6	7	8	9	10	11	12	13	14	15	16	17	18	19 = 17 + 18	20	21	22 = 20 + 21	23 = 22 / 19	24 = 19 - 22	25 = 24 / 19
S	01	00	0002		2	2	3	1	01	Viáticos dentro del país	1102	30	999	102	75,200.00	.00	75,200.00	.00	.00	.00	.00	.00	75,200.00	1.00
S	01	00	0002		2	2	3	2	01	Viáticos fuera del país	1102	30	999	102	1,380,000.00	.00	1,380,000.00	.00	183,400.00	183,400.00	.13	1,196,600.00	.87	
S	01	00	0002		2	2	4	1	01	Pasajes y gastos de transporte	1102	20	195	100	60,000.00	.00	60,000.00	.00	9,470.00	9,470.00	.16	50,530.00	.84	
S	01	00	0002		2	2	5	1	01	Alquileres y rentas de edificaciones y locales	1102	20	195	100	4,472,000.00	.00	4,472,000.00	.00	3,774,609.94	3,774,609.94	.84	697,390.06	.16	
S	01	00	0002		2	2	5	3	03	Alquiler de equipo de comunicación	1102	30	999	102	2,000,000.00	.00	2,000,000.00	.00	802,963.06	802,963.06	.40	1,197,036.94	.60	
S	01	00	0002		2	2	5	8	01	Otros alquileres	1102	30	999	102	2,725,000.00	.00	2,725,000.00	.00	984,158.94	984,158.94	.36	1,740,841.06	.64	
S	01	00	0002		2	2	5	9	01	Licencias Informáticas	1102	30	999	102	215,000.00	.00	215,000.00	.00	.00	.00	.00	.00	215,000.00	1.00
S	01	00	0002		2	2	6	1	01	Seguro de bienes inmuebles e infraestructura	1102	30	999	102	5,000.00	.00	5,000.00	.00	.00	.00	.00	.00	5,000.00	1.00
S	01	00	0002		2	2	7	1	07	Servicios de pintura, derivados con fines de higie	1102	20	195	100	22,500,000.00	.00	22,500,000.00	.00	4,430,335.53	4,430,335.53	.20	18,069,664.47	.80	
S	01	00	0002		2	2	7	2	01	Mantenimiento y reparación de muebles y equipo	1102	20	195	100	870,560.00	.00	870,560.00	.00	7,954.19	7,954.19	.01	862,605.81	.99	
S	01	00	0002		2	2	7	2	02	Mantenimiento y reparación de equipo para comp	1102	30	999	102	150,000.00	.00	150,000.00	.00	.00	.00	.00	.00	150,000.00	1.00
S	01	00	0002		2	2	7	2	06	Mantenimiento y reparación de equipos de transp	1102	20	195	100	402,853.00	.00	402,853.00	.00	130,899.88	130,899.88	.32	271,953.12	.68	
S	01	00	0002		2	2	7	2	07	Mantenimiento y reparación de equipos de produ	1102	30	999	102	147,972.00	.00	147,972.00	.00	71,286.50	71,286.50	.48	76,685.50	.52	
S	01	00	0002		2	2	7	3	01	Instalaciones temporales	1102	30	999	102	5,000.00	.00	5,000.00	.00	.00	.00	.00	.00	5,000.00	1.00
S	01	00	0002		2	2	8	2	01	Comisiones y gastos bancarios	1102	30	999	102	600,000.00	.00	600,000.00	.00	235,957.90	235,957.90	.39	364,042.10	.61	
S	01	00	0002		2	2	8	5	01	Fumigación	1102	20	195	100	500,000.00	.00	500,000.00	.00	54,899.95	54,899.95	.11	445,100.05	.89	
S	01	00	0002		2	2	8	5	03	Limpieza e higiene	1102	20	195	100	300,000.00	.00	300,000.00	.00	.00	.00	.00	.00	300,000.00	1.00
S	01	00	0002		2	2	8	6	01	Eventos generales	1102	20	195	100	12,500,000.00	.00	12,500,000.00	.00	9,936,174.39	9,936,174.39	.79	2,563,825.61	.21	
S	01	00	0002		2	2	8	6	04	Actuaciones artísticas	1102	20	195	100	300,000.00	.00	300,000.00	.00	220,000.00	220,000.00	.73	80,000.00	.27	
S	01	00	0002		2	2	8	7	01	Servicios de Ingeniería, arquitectura, investigación	1102	30	999	102	18,293,000.00	.00	18,293,000.00	.00	.00	.00	.00	.00	18,293,000.00	1.00

MINISTERIO DE HACIENDA
DIRECCION GENERAL DE PRESUPUESTOS
EJECUCION TRIMESTRAL DE LOS GASTOS Y APLICACIONES FINANCIERA POR DESTINOS DE FONDOS Y ESTRUCTURA PROGRAMATICA
CORRESPONDIENTE AL TRIMESTRE: ENERO / MARZO 2025

CODIGO INSTITUCIONAL: 7021 **ENTIDAD MUNICIPAL:** AYUNTAMIENTO SANTO DOMINGO ESTE

Destino de fondo	Aprop. No. Asig.	Programa	Proyecto	Categoria Programatica			Calificador del Gasto				Denominación del gasto	Función	Fuente Financiadora	Fuente Especifica	Organismo Financiador	Presupuesto			Devengado			Balance disponible	Balance porcentual disponible	
				Actividad / Obra	Codigo SNIP	Tipo	Objeto	Cuenta	Sub-Cuenta	Auxiliar						Original	Modificaciones	Vigente	Acumulado anterior	Trimestre	A la fecha			Porcencual a la fecha
				1	2	3	4	5	6	7						8	9	10	11	12	13			14
S	01	00	0002		2	2	8	7	03	Servicios de contabilidad y auditoria	1102	20	195	100	110,000.00	.00	110,000.00	.00	.00	.00	.00	.00	110,000.00	1.00
S	01	00	0002		2	2	8	7	04	Servicios de capacitación	1102	20	195	100	2,760,000.00	.00	2,760,000.00	.00	.00	.00	.00	.00	2,760,000.00	1.00
S	01	00	0002		2	2	8	7	05	Servicios de informática y sistemas computarizad	1102	30	999	102	3,750,000.00	.00	3,750,000.00	.00	1,256,123.29	1,256,123.29	.33	2,493,876.71	.67	
S	01	00	0002		2	2	8	7	06	Otros servicios técnicos profesionales	1102	20	195	100	100,000.00	.00	100,000.00	.00	47,980.00	47,980.00	.48	52,020.00	.52	
S	01	00	0002		2	2	8	8	01	Impuestos	1102	10	010	100	100,560,690.00	.00	100,560,690.00	.00	300,000.00	300,000.00	.00	100,260,690.00	1.00	
S	01	00	0002		2	3	1	1	01	Alimentos y bebidas para personas	1102	30	999	102	7,189,720.00	.00	7,189,720.00	.00	4,068,378.35	4,068,378.35	.57	3,121,341.65	.43	
S	01	00	0002		2	3	1	3	02	Productos agrícolas	1102	20	195	100	5,000.00	.00	5,000.00	.00	300.00	300.00	.06	4,700.00	.94	
S	01	00	0002		2	3	1	3	03	Productos forestales	1102	20	195	100	30,000.00	.00	30,000.00	.00	30,000.00	30,000.00	1.00	.00	.00	
S	01	00	0002		2	3	1	4	01	Madera, corcho y sus manufacturas	1102	20	195	100	100,000.00	.00	100,000.00	.00	13,646.55	13,646.55	.14	86,353.45	.86	
S	01	00	0002		2	3	2	2	01	Acabados textiles	1102	20	195	100	500,000.00	.00	500,000.00	.00	175,164.83	175,164.83	.35	324,835.17	.65	
S	01	00	0002		2	3	2	3	01	Prendas y accesorios de vestir	1102	20	195	100	400,000.00	.00	400,000.00	.00	400,000.00	400,000.00	1.00	.00	.00	
S	01	00	0002		2	3	2	4	01	Calzados	1102	20	195	100	170,000.00	.00	170,000.00	.00	.00	.00	.00	170,000.00	1.00	
S	01	00	0002		2	3	3	1	01	Papel de escritorio	1102	20	195	100	300,000.00	.00	300,000.00	.00	.00	.00	.00	300,000.00	1.00	
S	01	00	0002		2	3	3	2	01	Productos de papel y cartón	1102	20	195	100	100,000.00	.00	100,000.00	.00	67,131.40	67,131.40	.67	32,868.60	.33	
S	01	00	0002		2	3	3	4	01	Libros, revistas y periódicos	1102	30	999	102	500,000.00	.00	500,000.00	.00	.00	.00	.00	500,000.00	1.00	
S	01	00	0002		2	3	4	1	01	Productos medicinales para uso humano	1102	20	195	100	400,000.00	.00	400,000.00	.00	.00	.00	.00	400,000.00	1.00	
S	01	00	0002		2	3	5	5	01	Artículos de plástico	1102	20	195	100	150,000.00	.00	150,000.00	.00	147,892.60	147,892.60	.99	2,107.40	.01	
S	01	00	0002		2	3	6	1	01	Productos de cemento	1102	20	195	100	5,000.00	.00	5,000.00	.00	.00	.00	.00	5,000.00	1.00	
S	01	00	0002		2	3	6	2	01	Productos de vidrio	1102	20	195	100	5,000.00	.00	5,000.00	.00	.00	.00	.00	5,000.00	1.00	
S	01	00	0002		2	3	6	2	03	Productos de porcelana	1102	20	195	100	5,000.00	.00	5,000.00	.00	.00	.00	.00	5,000.00	1.00	

EJECUCION TRIMESTRAL DE LOS GASTOS Y APLICACIONES FINANCIERA POR DESTINOS DE FONDOS Y ESTRUCTURA PROGRAMATICA
CORRESPONDIENTE AL TRIMESTRE: ENERO / MARZO 2025

CODIGO INSTITUCIONAL: 7021 ENTIDAD MUNICIPAL: AYUNTAMIENTO SANTO DOMINGO ESTE

Destino de fondo	Aprop No. / Asig. Programa	Categoria Programatica				Calificador del Gasto					Denominación del gasto	Función	Fuente Financiadora	Fuente Especifica	Organismo Financiador	Presupuesto			Devengado			Balance disponible	Balance porcentual disponible	
		Programa	Proyecto	Actividad / Obra	Codigo SNIP	Tipo	Objeto	Cuenta	Sub-Cuenta	Auxiliar						Original	Modificaciones	Vigente	Acumulado anterior	Trimestre	A la fecha			Porcencual a la fecha
S	01	00	0002		2	3	6	3	04	Herramientas menores	1102	20	195	100	500,000.00	.00	500,000.00	.00	60,499.99	60,499.99	.12	439,500.01	.88	
S	01	00	0002		2	3	6	3	06	Accesorios de metal	1102	20	195	100	315,000.00	.00	315,000.00	.00	264,772.70	264,772.70	.84	50,227.30	.16	
S	01	00	0002		2	3	6	4	04	Piedra, arcilla y arena	1102	30	999	102	5,000.00	.00	5,000.00	.00	.00	.00	.00	5,000.00	1.00	
S	01	00	0002		2	3	7	1	01	Gasolina	1102	30	999	102	33,202.00	.00	33,202.00	.00	8,705.62	8,705.62	.26	24,496.38	.74	
S	01	00	0002		2	3	7	1	02	Gasoil	1102	20	195	100	12,071,974.00	.00	12,071,974.00	.00	9,095,115.20	9,095,115.20	.75	2,976,858.80	.25	
S	01	00	0002		2	3	7	1	04	Gas GLP	1102	30	999	102	15,000.00	.00	15,000.00	.00	.00	.00	.00	15,000.00	1.00	
S	01	00	0002		2	3	7	1	05	Aceites y grasas	1102	20	195	100	5,000.00	.00	5,000.00	.00	.00	.00	.00	5,000.00	1.00	
S	01	00	0002		2	3	7	2	05	Insecticidas, fumigantes y otros	1102	30	999	102	500,000.00	.00	500,000.00	.00	.00	.00	.00	500,000.00	1.00	
S	01	00	0002		2	3	7	2	06	Pinturas, lacas, barnices, diluyentes y absorbente	1102	30	999	102	2,500,000.00	.00	2,500,000.00	.00	.00	.00	.00	2,500,000.00	1.00	
S	01	00	0002		2	3	9	1	01	Material para limpieza	1102	20	195	100	1,500,000.00	.00	1,500,000.00	.00	778,574.69	778,574.69	.52	721,425.31	.48	
S	01	00	0002		2	3	9	2	01	Útiles de escritorio, oficina e informática	1102	30	999	102	200,000.00	.00	200,000.00	.00	64,054.04	64,054.04	.32	135,945.96	.68	
S	01	00	0002		2	3	9	6	01	Productos eléctricos y afines	1102	20	195	100	600,622.00	.00	600,622.00	.00	548,381.51	548,381.51	.91	52,240.49	.09	
S	01	00	0002		2	3	9	9	01	Productos y Útiles Varios n.i.p	1102	30	999	102	500,000.00	.00	500,000.00	.00	497,167.79	497,167.79	.99	2,832.21	.01	
S	01	00	0002		2	3	9	9	02	Bonos para útiles diversos	1102	20	195	100	10,000,000.00	.00	10,000,000.00	.00	4,550,344.00	4,550,344.00	.46	5,449,656.00	.54	
S	01	00	0003							Publicidad y propaganda					41,724,280.00	.00	41,724,280.00	.00	614,221.88	614,221.88	1.47	41,110,058.12	98.53	
S	01	00	0003		2	2	2	1	01	Publicidad y propaganda	1102	30	999	102	5,100,000.00	.00	5,100,000.00	.00	454.00	454.00	.00	5,099,546.00	1.00	
S	01	00	0003		2	2	2	1	01	Publicidad y propaganda	1102	20	195	100	250,000.00	.00	250,000.00	.00	.00	.00	.00	250,000.00	1.00	
S	01	00	0003		2	2	2	2	01	Impresión y encuadernación	1102	30	999	102	946,134.86	.00	946,134.86	.00	.00	.00	.00	946,134.86	1.00	
S	01	00	0003		2	2	2	2	01	Impresión y encuadernación	1102	30	999	102	4,325,000.00	.00	4,325,000.00	.00	.00	.00	.00	4,325,000.00	1.00	
S	01	00	0003		2	2	2	2	01	Impresión y encuadernación	1102	20	195	100	4,539,642.81	.00	4,539,642.81	.00	.00	.00	.00	4,539,642.81	1.00	

EJECUCION TRIMESTRAL DE LOS GASTOS Y APLICACIONES FINANCIERA POR DESTINOS DE FONDOS Y ESTRUCTURA PROGRAMATICA
CORRESPONDIENTE AL TRIMESTRE: ENERO / MARZO 2025

CODIGO INSTITUCIONAL: 7021 ENTIDAD MUNICIPAL: AYUNTAMIENTO SANTO DOMINGO ESTE

Destino de fondo	Aprop No. Asig. Programa	Categoria Programatica				Calificador del Gasto					Denominación del gasto	Función	Fuente Financiadora	Fuente Especifica	Organismo Financiador	Presupuesto			Devengado			Balance disponible	Balance porcentual disponible	
		Programa	Proyecto	Actividad / Obra	Codigo SNIP	Tipo	Objeto	Cuenta	Sub-Cuenta	Auxiliar						Original	Modificaciones	Vigente	Acumulado anterior	Trimestre	A la fecha			Porcencual a la fecha
1	2	3	4	5	6	7	8	9	10	11	12	13	14	15	16	17	18	19 = 17 + 18	20	21	22 = 20 + 21	23 = 22 / 19	24 = 19 - 22	25 = 24 / 19
S	01	00	0003		2	2	4	1	01		Pasajes y gastos de transporte	1102	20	195	100	3,960,000.00	.00	3,960,000.00	.00	3,250.00	3,250.00	.00	3,956,750.00	1.00
S	01	00	0003		2	2	8	6	01		Eventos generales	1102	20	195	100	3,000,000.00	.00	3,000,000.00	.00	.00	.00	.00	3,000,000.00	1.00
S	01	00	0003		2	2	8	6	01		Eventos generales	1102	30	999	102	3,724,733.96	.00	3,724,733.96	.00	100,000.00	100,000.00	.03	3,624,733.96	.97
S	01	00	0003		2	2	8	6	01		Eventos generales	1102	30	999	102	600,266.04	.00	600,266.04	.00	.00	.00	.00	600,266.04	1.00
S	01	00	0003		2	2	8	7	04		Servicios de capacitación	1102	20	195	100	3,300,000.00	.00	3,300,000.00	.00	.00	.00	.00	3,300,000.00	1.00
S	01	00	0003		2	3	1	1	01		Alimentos y bebidas para personas	1102	20	195	100	539,280.00	.00	539,280.00	.00	396,495.70	396,495.70	.74	142,784.30	.26
S	01	00	0003		2	3	1	1	01		Alimentos y bebidas para personas	1102	30	999	102	89,222.33	.00	89,222.33	.00	.00	.00	.00	89,222.33	1.00
S	01	00	0003		2	3	9	1	01		Material para limpieza	1102	20	195	100	100,000.00	.00	100,000.00	.00	.00	.00	.00	100,000.00	1.00
S	01	00	0003		2	3	9	5	01		Útiles de cocina y comedor	1102	20	195	100	100,000.00	.00	100,000.00	.00	.00	.00	.00	100,000.00	1.00
S	01	00	0003		2	3	9	9	02		Bonos para útiles diversos	1102	20	195	100	4,325,000.00	.00	4,325,000.00	.00	.00	.00	.00	4,325,000.00	1.00
S	01	00	0003		2	3	9	9	03		Bonos para asistencia social	1102	20	195	100	4,325,000.00	.00	4,325,000.00	.00	114,022.18	114,022.18	.03	4,210,977.82	.97
S	01	00	0003		2	4	1	4	01		Becas nacionales	1102	20	195	100	2,500,000.00	.00	2,500,000.00	.00	.00	.00	.00	2,500,000.00	1.00
S	01	00	0004		Personal de carácter temporal										20,985,250.00	.00	20,985,250.00	.00	3,270,920.90	3,270,920.90	15.59	17,714,329.10	84.41	
S	01	00	0004		2	1	1	2	08		Personal de carácter temporal	1402	20	195	100	9,750,000.00	.00	9,750,000.00	.00	2,410,471.98	2,410,471.98	.25	7,339,528.02	.75
S	01	00	0004		2	2	2	1	01		Publicidad y propaganda	1402	20	195	100	300,000.00	.00	300,000.00	.00	.00	.00	.00	300,000.00	1.00
S	01	00	0004		2	2	2	2	01		Impresión y encuadernación	1402	20	195	100	281,250.00	.00	281,250.00	.00	.00	.00	.00	281,250.00	1.00
S	01	00	0004		2	2	7	2	07		Mantenimiento y reparación de equipos de produ	1402	20	195	100	4,000,000.00	.00	4,000,000.00	.00	860,448.92	860,448.92	.22	3,139,551.08	.78
S	01	00	0004		2	3	1	1	01		Alimentos y bebidas para personas	1402	20	195	100	126,000.00	.00	126,000.00	.00	.00	.00	.00	126,000.00	1.00
S	01	00	0004		2	3	7	1	02		Gasoil	1402	20	195	100	6,528,000.00	.00	6,528,000.00	.00	.00	.00	.00	6,528,000.00	1.00
S	12				FORTALECIMIENTO Y GESTION DE SERVICIOS PUBLICOS MINICIPALES										631,065,729.57	.00	631,065,729.57	.00	163,126,505.25	163,126,505.25	100.00	46,793,922,432.00	74.15	

EJECUCION TRIMESTRAL DE LOS GASTOS Y APLICACIONES FINANCIERA POR DESTINOS DE FONDOS Y ESTRUCTURA PROGRAMATICA
CORRESPONDIENTE AL TRIMESTRE: ENERO / MARZO 2025

CODIGO INSTITUCIONAL: 7021 ENTIDAD MUNICIPAL: AYUNTAMIENTO SANTO DOMINGO ESTE

Destino de fondo	Aprop No. Asig. Programa	Categoría Programática				Calificador del Gasto				Denominación del gasto	Función	Fuente Financiadora	Fuente Específica	Organismo Financiador	Presupuesto			Devengado			Balance disponible	Balance porcentual disponible		
		Programa	Proyecto	Actividad / Obra	Código SNIP	Tipo	Objeto	Cuenta	Sub-Cuenta						Auxiliar	Original	Modificaciones	Vigente	Acumulado anterior	Trimestre			A la fecha	Porcentual a la fecha
1	2	3	4	5	6	7	8	9	10	11	12	13	14	15	16	17	18	19 = 17 + 18	20	21	22 = 20 + 21	23 = 22 / 19	24 = 19 - 22	25 = 24 / 19

S	12	00	0001	Alquileres de equipos de transporte, tracción y elevación											12,943,856.00	.00	12,943,856.00	.00	4,962,718.47	4,962,718.47	38.34	7,981,137.53	61.66		
S	12	00	0001	2	2	5	4	01	Alquileres de equipos de transporte, tracción y ele				3299	30	999	102	1,500,000.00	.00	1,500,000.00	.00	1,495,857.00	1,495,857.00	1.00	4,143.00	.00
S	12	00	0001	2	2	8	9	04	Otros gastos por indemnizaciones y compensacio				3299	20	195	100	50,000.00	.00	50,000.00	.00	49,999.02	49,999.02	1.00	.98	.00
S	12	00	0001	2	3	2	1	01	Hilados, fibras y telas				3299	20	195	100	50,000.00	.00	50,000.00	.00	.00	.00	.00	50,000.00	1.00
S	12	00	0001	2	3	2	2	01	Acabados textiles				3299	30	999	102	20,000.00	.00	20,000.00	.00	.00	.00	.00	20,000.00	1.00
S	12	00	0001	2	3	2	4	01	Calzados				3299	30	999	102	500,000.00	.00	500,000.00	.00	.00	.00	.00	500,000.00	1.00
S	12	00	0001	2	3	6	1	01	Productos de cemento				3299	20	195	100	500,000.00	.00	500,000.00	.00	.00	.00	.00	500,000.00	1.00
S	12	00	0001	2	3	6	1	02	Productos de cal				3299	20	195	100	100,000.00	.00	100,000.00	.00	.00	.00	.00	100,000.00	1.00
S	12	00	0001	2	3	6	2	01	Productos de vidrio				3299	20	195	100	100,000.00	.00	100,000.00	.00	.00	.00	.00	100,000.00	1.00
S	12	00	0001	2	3	6	3	06	Accesorios de metal				3299	20	195	100	500,000.00	.00	500,000.00	.00	149,466.78	149,466.78	.30	350,533.22	.70
S	12	00	0001	2	3	7	2	04	Abonos y fertilizantes				3299	30	999	102	650,000.00	.00	650,000.00	.00	.00	.00	.00	650,000.00	1.00
S	12	00	0001	2	3	7	2	05	Insecticidas, fumigantes y otros				3299	30	999	102	2,500,000.00	.00	2,500,000.00	.00	.00	.00	.00	2,500,000.00	1.00
S	12	00	0001	2	3	9	1	01	Material para limpieza				3299	30	999	102	1,000,000.00	.00	1,000,000.00	.00	793,764.19	793,764.19	.79	206,235.81	.21
S	12	00	0001	2	3	9	6	01	Productos eléctricos y afines				3299	20	195	100	300,000.00	.00	300,000.00	.00	35,101.50	35,101.50	.12	264,898.50	.88
S	12	00	0001	2	3	9	9	01	Productos y Útiles Varios n.i.p				3299	20	195	100	4,446,862.00	.00	4,446,862.00	.00	2,438,529.98	2,438,529.98	.55	2,008,332.02	.45
S	12	00	0001	2	6	5	7	01	Máquinas-herramientas				3299	20	195	100	726,994.00	.00	726,994.00	.00	.00	.00	.00	726,994.00	1.00
S	12	00	0002	Jornales											618,121,873.57	.00	618,121,873.57	.00	158,163,786.78	158,163,786.78	25.59	459,958,086.79	74.41		
S	12	00	0002	2	1	1	2	06	Jornales				3202	20	195	100	2,468,311.35	.00	2,468,311.35	.00	2,400,256.56	2,400,256.56	.97	68,054.79	.03
S	12	00	0002	2	1	1	2	08	Personal de carácter temporal				3202	20	195	100	5,445,000.00	.00	5,445,000.00	.00	1,062,833.33	1,062,833.33	.20	4,382,166.67	.80
S	12	00	0002	2	1	5	1	01	Contribuciones al seguro de salud				3202	20	195	100	273,875.42	.00	273,875.42	.00	191,253.59	191,253.59	.70	82,621.83	.30

EJECUCION TRIMESTRAL DE LOS GASTOS Y APLICACIONES FINANCIERA POR DESTINOS DE FONDOS Y ESTRUCTURA PROGRAMATICA
CORRESPONDIENTE AL TRIMESTRE: ENERO / MARZO 2025

CODIGO INSTITUCIONAL: 7021 ENTIDAD MUNICIPAL: AYUNTAMIENTO SANTO DOMINGO ESTE

Destino de fondo	Aprop No. Asig. Programa	Categoria Programatica				Calificador del Gasto					Denominación del gasto	Función	Fuente Financiadora	Fuente Especifica	Organismo Financiador	Presupuesto			Devengado			Balance disponible	Balance porcentual disponible	
		Programa	Proyecto	Actividad / Obra	Codigo SNIP	Tipo	Objeto	Cuenta	Sub-Cuenta	Auxiliar						Original	Modificaciones	Vigente	Acumulado anterior	Trimestre	A la fecha			Porcencual a la fecha
1	2	3	4	5	6	7	8	9	10	11	12	13	14	15	16	17	18	19 = 17 + 18	20	21	22 = 20 + 21	23 = 22 / 19	24 = 19 - 22	25 = 24 / 19
S	12	00	0002		2	1	5	2	01	Contribuciones al seguro de pensiones	3202	20	195	100	258,561.80	.00	258,561.80	.00	45,094.80	45,094.80	.17	213,467.00	.83	
S	12	00	0002		2	2	1	8	01	Recolección de residuos sólidos	3202	20	195	100	540,640,000.00	.00	540,640,000.00	.00	148,815,423.08	148,815,423.08	.28	391,824,576.92	.72	
S	12	00	0002		2	2	2	2	01	Impresión y encuademación	3202	20	195	100	210,000.00	.00	210,000.00	.00	.00	.00	.00	210,000.00	1.00	
S	12	00	0002		2	2	3	1	01	Viáticos dentro del país	3202	20	195	100	507,000.00	.00	507,000.00	.00	.00	.00	.00	507,000.00	1.00	
S	12	00	0002		2	2	7	1	02	Servicios especiales de mantenimiento y reparaci	3202	20	195	100	50,000,000.00	.00	50,000,000.00	.00	10,523.74	10,523.74	.00	49,989,476.26	1.00	
S	12	00	0002		2	2	7	1	05	Obras en bienes de dominio público	3202	20	195	100	10,000,000.00	.00	10,000,000.00	.00	3,679,000.65	3,679,000.65	.37	6,320,999.35	.63	
S	12	00	0002		2	2	8	7	01	Servicios deIngeniería, arquitectura, investigacion	3202	20	195	100	288,000.00	.00	288,000.00	.00	.00	.00	.00	288,000.00	1.00	
S	12	00	0002		2	2	8	7	01	Servicios deIngeniería, arquitectura, investigacion	1102	20	195	100	2,182,500.00	.00	2,182,500.00	.00	.00	.00	.00	2,182,500.00	1.00	
S	12	00	0002		2	3	1	1	01	Alimentos y bebidas para personas	3202	20	195	100	576,000.00	.00	576,000.00	.00	254,230.68	254,230.68	.44	321,769.32	.56	
S	12	00	0002		2	3	2	3	01	Prendas y accesorios de vestir	3202	30	999	102	2,000,000.00	.00	2,000,000.00	.00	800,000.00	800,000.00	.40	1,200,000.00	.60	
S	12	00	0002		2	3	9	1	01	Material para limpieza	3202	30	999	102	2,085,125.00	.00	2,085,125.00	.00	.00	.00	.00	2,085,125.00	1.00	
S	12	00	0002		2	3	9	9	01	Productos y Útiles Varios n.i.p	1102	20	195	100	1,187,500.00	.00	1,187,500.00	.00	905,170.35	905,170.35	.76	282,329.65	.24	
S	14				GESTIÓN Y ADMINISTRACIÓN DE SERVICIOS FUNERARIOS										20,097,600.00	.00	20,097,600.00	.00	92,500.00	92,500.00	100.00	2,000,510,000.00	99.54	
S	14	00	0001		Personal de carácter temporal										20,097,600.00	.00	20,097,600.00	.00	92,500.00	92,500.00	.46	20,005,100.00	99.54	
S	14	00	0001		2	1	1	2	08	Personal de carácter temporal	4305	30	999	102	3,417,600.00	.00	3,417,600.00	.00	.00	.00	.00	3,417,600.00	1.00	
S	14	00	0001		2	2	8	4	01	Servicios funerarios y gastos conexos	4305	20	195	100	11,680,000.00	.00	11,680,000.00	.00	92,500.00	92,500.00	.01	11,587,500.00	.99	
S	14	00	0001		2	7	2	8	01	Obras en cementerios	4305	30	999	102	5,000,000.00	.00	5,000,000.00	.00	.00	.00	.00	5,000,000.00	1.00	
S	17				REGULACION GESTION Y ADMINISTRACION DE ESPACIOS PUBLICOS Y DEL MEDIO AMB										31,552,382.27	.00	31,552,382.27	.00	4,061,746.00	4,061,746.00	100.00	2,749,063,627.00	87.13	
S	17	00	0002		Personal de carácter temporal										24,995,317.84	.00	24,995,317.84	.00	2,154,361.52	2,154,361.52	8.62	22,840,956.32	91.38	
S	17	00	0002		2	1	1	2	08	Personal de carácter temporal	1102	20	195	100	8,100,000.00	.00	8,100,000.00	.00	529,800.00	529,800.00	.07	7,570,200.00	.93	

EJECUCION TRIMESTRAL DE LOS GASTOS Y APLICACIONES FINANCIERA POR DESTINOS DE FONDOS Y ESTRUCTURA PROGRAMATICA
CORRESPONDIENTE AL TRIMESTRE: ENERO / MARZO 2025

CODIGO INSTITUCIONAL: 7021 ENTIDAD MUNICIPAL: AYUNTAMIENTO SANTO DOMINGO ESTE

Destino de fondo	Aprop No. Asig. Programa	Categoria Programatica				Calificador del Gasto					Denominación del gasto	Función	Fuente Financiadora	Fuente Especifica	Organismo Financiador	Presupuesto			Devengado			Balance disponible	Balance porcentual disponible	
		Programa	Proyecto	Actividad / Obra	Codigo SNIP	Tipo	Objeto	Cuenta	Sub-Cuenta	Auxiliar						Original	Modificaciones	Vigente	Acumulado anterior	Trimestre	A la fecha			Porcencual a la fecha
S	17	00	0002	2	2	2	2	01	Impresión y encuadernación	1102	20	195	100	19,705.00	.00	19,705.00	.00	.00	.00	.00	.00	19,705.00	1.00	
S	17	00	0002	2	2	3	1	01	Viáticos dentro del país	1102	20	195	100	105,412.84	.00	105,412.84	.00	.00	.00	.00	.00	105,412.84	1.00	
S	17	00	0002	2	2	5	4	01	Alquileres de equipos de transporte, tracción y ele	1102	20	195	100	3,875,000.00	.00	3,875,000.00	.00	1,624,561.52	1,624,561.52	.42	2,250,438.48	.58		
S	17	00	0002	2	2	8	7	01	Servicios de Ingeniería, arquitectura, investigación	1102	20	195	100	12,760,000.00	.00	12,760,000.00	.00	.00	.00	.00	12,760,000.00	1.00		
S	17	00	0002	2	3	1	1	01	Alimentos y bebidas para personas	1102	20	195	100	40,000.00	.00	40,000.00	.00	.00	.00	.00	40,000.00	1.00		
S	17	00	0002	2	3	7	1	02	Gasoil	1102	20	195	100	95,200.00	.00	95,200.00	.00	.00	.00	.00	95,200.00	1.00		
S	17	00	0004	Impresión y encuadernación									2,359,269.43	.00	2,359,269.43	.00	402,890.47	402,890.47	17.08	1,956,378.96	82.92			
S	17	00	0004	2	2	2	2	01	Impresión y encuadernación	3299	20	195	100	9,000.00	.00	9,000.00	.00	.00	.00	.00	9,000.00	1.00		
S	17	00	0004	2	2	3	1	01	Viáticos dentro del país	3299	20	195	100	219,020.43	.00	219,020.43	.00	.00	.00	.00	219,020.43	1.00		
S	17	00	0004	2	2	8	7	01	Servicios de Ingeniería, arquitectura, investigación	3299	20	195	100	1,071,000.00	.00	1,071,000.00	.00	.00	.00	.00	1,071,000.00	1.00		
S	17	00	0004	2	3	1	1	01	Alimentos y bebidas para personas	3299	20	195	100	1,060,249.00	.00	1,060,249.00	.00	402,890.47	402,890.47	.38	657,358.53	.62		
S	17	00	0005	Alimentos y bebidas para personas									4,197,795.00	.00	4,197,795.00	.00	1,504,494.01	1,504,494.01	35.84	2,693,300.99	64.16			
S	17	00	0005	2	3	1	1	01	Alimentos y bebidas para personas	1401	20	195	100	1,500,000.00	.00	1,500,000.00	.00	166,974.01	166,974.01	.11	1,333,025.99	.89		
S	17	00	0005	2	3	2	2	01	Acabados textiles	1401	20	195	100	50,000.00	.00	50,000.00	.00	.00	.00	.00	50,000.00	1.00		
S	17	00	0005	2	3	2	3	01	Prendas y accesorios de vestir	1401	20	195	100	2,240,000.00	.00	2,240,000.00	.00	1,337,520.00	1,337,520.00	.60	902,480.00	.40		
S	17	00	0005	2	3	2	4	01	Calzados	1401	20	195	100	407,795.00	.00	407,795.00	.00	.00	.00	.00	407,795.00	1.00		
S	96	DEUDA PUBLICA Y OTRAS OPERACIONES FINANCIERAS									50,000,000.00	.00	50,000,000.00	.00	22,615,106.05	22,615,106.05	100.00	2,738,489,395.00	54.77					
S	96	00	0001	Disminución de cuentas por pagar internas de corto plazo									50,000,000.00	.00	50,000,000.00	.00	22,615,106.05	22,615,106.05	45.23	27,384,893.95	54.77			
S	96	00	0001	4	2	1	1	01	Disminución de cuentas por pagar internas de cor	0000	30	999	102	50,000,000.00	.00	50,000,000.00	.00	22,615,106.05	22,615,106.05	.45	27,384,893.95	.55		
TOTAL CUENTA SERVICIOS MUNICIPALES														1,109,707,544.84	.00	1,109,707,544.84	.00	249,923,758.85	249,923,758.85	22.52	859,783,785.99	77.48		

MINISTERIO DE HACIENDA
 DIRECCION GENERAL DE PRESUPUESTOS
 EJECUCION TRIMESTRAL DE LOS GASTOS Y APLICACIONES FINANCIERA POR DESTINOS DE FONDOS Y ESTRUCTURA PROGRAMATICA
 CORRESPONDIENTE AL TRIMESTRE: ENERO / MARZO 2025



CODIGO INSTITUCIONAL: 7021 **ENTIDAD MUNICIPAL:** AYUNTAMIENTO SANTO DOMINGO ESTE

Destino de fondo	Categoria Programatica					Calificador del Gasto					Denominación del gasto	Función	Fuente Financiadora	Fuente Especifica	Organismo Financiador	Presupuesto			Devengado			Balance disponible	Balance porcentual disponible		
	Aprop. No. Asig. Programa	Programa	Proyecto	Actividad / Obra	Codigo SNIP	Tipo	Objeto	Cuenta	Sub-Cuenta	Auxiliar						Original	Modificaciones	Vigente	Acumulado anterior	Trimestre	A la fecha			Porcencual a la fecha	
1	2	3	4	5	6	7	8	9	10	11	12	13	14	15	16	17	18	19 = 17 + 18	20	21	22 = 20 + 21	23 = 22 / 19	24 = 19 - 22	25 = 24 / 19	


ELABORADO POR



REVISADO POR



AUTORIZADO POR


EJECUCION TRIMESTRAL DE LOS GASTOS Y APLICACIONES FINANCIERA POR DESTINOS DE FONDOS Y ESTRUCTURA PROGRAMATICA
CORRESPONDIENTE AL TRIMESTRE: ENERO / MARZO 2025

CODIGO INSTITUCIONAL: 7021 ENTIDAD MUNICIPAL: AYUNTAMIENTO SANTO DOMINGO ESTE

Destino de fondo	Aprop No. Asig. Programa	Categoria Programatica				Calificador del Gasto					Denominación del gasto	Función	Fuente Financiadora	Fuente Especifica	Organismo Financiador	Presupuesto			Devengado			Balance disponible	Balance porcentual disponible			
		Programa	Proyecto	Actividad / Obra	Codigo SNIP	Tipo	Objeto	Cuenta	Sub-Cuenta	Auxiliar						Original	Modificaciones	Vigente	Acumulado anterior	Trimestre	A la fecha			Porcencual a la fecha		
1	2	3	4	5	6	7	8	9	10	11	12	13	14	15	16	17	18	19 = 17 + 18	20	21	22 = 20 + 21	23 = 22 / 19	24 = 19 - 22	25 = 24 / 19		
E	15				DESARROLLO SOCIAL Y PARTICIPACION COMUNICARIA							143,258,082.72						143,258,082.72	.00	143,258,082.72	.00	31,058,244.01	31,058,244.01	100.00	11,219,983,871.00	78.32
E	15	00	0001	Sueldos fijos							41,331,411.95							41,331,411.95	.00	41,331,411.95	.00	10,428,984.20	10,428,984.20	25.23	30,902,427.75	74.77
E	15	00	0001	2	1	1	1	1	01	Sueldos fijos	4510	20	195	100	24,452,310.76	.00	24,452,310.76	.00	24,452,310.76	.00	7,203,909.83	7,203,909.83	.29	17,248,400.93	.71	
E	15	00	0001	2	1	1	4	01	Sueldo Anual No. 13	4510	20	195	100	2,037,692.56	.00	2,037,692.56	.00	2,037,692.56	.00	.00	.00	.00	.00	2,037,692.56	1.00	
E	15	00	0001	2	1	2	2	06	Incentivo por Rendimiento Individual	4510	20	195	100	36,000.00	.00	36,000.00	.00	36,000.00	.00	.00	.00	.00	.00	36,000.00	1.00	
E	15	00	0001	2	1	5	1	01	Contribuciones al seguro de salud	4510	20	195	100	854,951.02	.00	854,951.02	.00	854,951.02	.00	818,473.02	818,473.02	.96	36,478.00	.04		
E	15	00	0001	2	1	5	2	01	Contribuciones al seguro de pensiones	4510	20	195	100	807,138.22	.00	807,138.22	.00	807,138.22	.00	781,146.58	781,146.58	.97	25,991.64	.03		
E	15	00	0001	2	1	5	3	01	Contribuciones al seguro de riesgo laboral	4510	20	195	100	504,000.00	.00	504,000.00	.00	504,000.00	.00	116,389.25	116,389.25	.23	387,610.75	.77		
E	15	00	0001	2	3	1	1	01	Alimentos y bebidas para personas	4510	20	195	100	604,667.18	.00	604,667.18	.00	604,667.18	.00	26,182.35	26,182.35	.04	578,484.83	.96		
E	15	00	0001	2	3	7	1	02	Gasoil	4510	20	195	100	34,652.21	.00	34,652.21	.00	34,652.21	.00	31,609.99	31,609.99	.91	3,042.22	.09		
E	15	00	0001	2	4	1	2	02	Ayudas y donaciones ocasionales a hogares y pe	4510	20	195	100	12,000,000.00	.00	12,000,000.00	.00	12,000,000.00	.00	1,451,273.18	1,451,273.18	.12	10,548,726.82	.88		
E	15	00	0002	Sueldos fijos							38,064,033.88							38,064,033.88	.00	38,064,033.88	.00	8,829,668.26	8,829,668.26	23.20	29,234,365.62	76.80
E	15	00	0002	2	1	1	1	01	Sueldos fijos	4102	30	999	102	17,134,267.90	.00	17,134,267.90	.00	17,134,267.90	.00	3,236,320.00	3,236,320.00	.19	13,897,947.90	.81		
E	15	00	0002	2	1	1	1	01	Sueldos fijos	4303	20	195	100	8,895,733.14	.00	8,895,733.14	.00	8,895,733.14	.00	4,436,200.00	4,436,200.00	.50	4,459,533.14	.50		
E	15	00	0002	2	1	1	2	08	Personal de carácter temporal	4102	30	999	102	1,774,500.00	.00	1,774,500.00	.00	1,774,500.00	.00	.00	.00	.00	.00	1,774,500.00	1.00	
E	15	00	0002	2	1	1	4	01	Sueldo Anual No. 13	4303	20	195	100	741,311.10	.00	741,311.10	.00	741,311.10	.00	.00	.00	.00	.00	741,311.10	1.00	
E	15	00	0002	2	1	1	4	01	Sueldo Anual No. 13	4102	30	999	102	1,427,855.66	.00	1,427,855.66	.00	1,427,855.66	.00	.00	.00	.00	.00	1,427,855.66	1.00	
E	15	00	0002	2	1	5	1	01	Contribuciones al seguro de salud	4102	30	999	102	599,082.82	.00	599,082.82	.00	599,082.82	.00	236,075.42	236,075.42	.39	363,007.40	.61		
E	15	00	0002	2	1	5	1	01	Contribuciones al seguro de salud	4303	20	195	100	311,030.58	.00	311,030.58	.00	311,030.58	.00	142,819.45	142,819.45	.46	168,211.13	.54		
E	15	00	0002	2	1	5	2	01	Contribuciones al seguro de pensiones	4102	30	999	102	565,579.28	.00	565,579.28	.00	565,579.28	.00	216,346.94	216,346.94	.38	349,232.34	.62		

EJECUCION TRIMESTRAL DE LOS GASTOS Y APLICACIONES FINANCIERA POR DESTINOS DE FONDOS Y ESTRUCTURA PROGRAMATICA
CORRESPONDIENTE AL TRIMESTRE: ENERO / MARZO 2025

CODIGO INSTITUCIONAL: 7021 ENTIDAD MUNICIPAL: AYUNTAMIENTO SANTO DOMINGO ESTE

Destino de fondo	Aprop No. Asig. Programa	Categoria Programatica				Calificador del Gasto					Denominación del gasto	Función	Fuente Financiadora	Fuente Especifica	Organismo Financiador	Presupuesto			Devengado			Balance disponible	Balance porcentual disponible	
		Programa	Proyecto	Actividad / Obra	Codigo SNIP	Tipo	Objeto	Cuenta	Sub-Cuenta	Auxiliar						Original	Modificaciones	Vigente	Acumulado anterior	Trimestre	A la fecha			Porcentual a la fecha
E	15	00	0002	2	1	5	2	01	Contribuciones al seguro de pensiones	4303	20	195	100	293,636.28	.00	293,636.28	.00	131,335.80	131,335.80	.45	162,300.48	.55		
E	15	00	0002	2	1	5	3	01	Contribuciones al seguro de riesgo laboral	4102	30	999	102	104,151.12	.00	104,151.12	.00	42,584.78	42,584.78	.41	61,566.34	.59		
E	15	00	0002	2	1	5	3	01	Contribuciones al seguro de riesgo laboral	4303	20	195	100	106,800.00	.00	106,800.00	.00	18,498.00	18,498.00	.17	88,302.00	.83		
E	15	00	0002	2	2	2	1	01	Publicidad y propaganda	4303	20	195	100	300,000.00	.00	300,000.00	.00	.00	.00	.00	300,000.00	1.00		
E	15	00	0002	2	2	3	1	01	Viáticos dentro del país	4102	30	999	102	81,000.00	.00	81,000.00	.00	.00	.00	.00	81,000.00	1.00		
E	15	00	0002	2	2	4	1	01	Pasajes y gastos de transporte	4102	30	999	102	1,758,400.00	.00	1,758,400.00	.00	1,000.00	1,000.00	.00	1,757,400.00	1.00		
E	15	00	0002	2	2	5	1	01	Alquileres y rentas de edificaciones y locales	4102	30	999	102	780,000.00	.00	780,000.00	.00	.00	.00	.00	780,000.00	1.00		
E	15	00	0002	2	2	8	7	01	Servicios de Ingeniería, arquitectura, investigación	4303	20	195	100	15,360.00	.00	15,360.00	.00	.00	.00	.00	15,360.00	1.00		
E	15	00	0002	2	2	8	7	01	Servicios de Ingeniería, arquitectura, investigación	4102	30	999	102	800,000.00	.00	800,000.00	.00	.00	.00	.00	800,000.00	1.00		
E	15	00	0002	2	2	8	7	04	Servicios de capacitación	4102	30	999	102	96,000.00	.00	96,000.00	.00	.00	.00	.00	96,000.00	1.00		
E	15	00	0002	2	3	1	1	01	Alimentos y bebidas para personas	4102	30	999	102	1,437,390.00	.00	1,437,390.00	.00	22,487.87	22,487.87	.02	1,414,902.13	.98		
E	15	00	0002	2	3	1	1	01	Alimentos y bebidas para personas	4303	20	195	100	60,370.00	.00	60,370.00	.00	.00	.00	.00	60,370.00	1.00		
E	15	00	0002	2	3	3	4	01	Libros, revistas y periódicos	4303	20	195	100	7,500.00	.00	7,500.00	.00	.00	.00	.00	7,500.00	1.00		
E	15	00	0002	2	3	7	1	02	Gasoil	4102	30	999	102	24,066.00	.00	24,066.00	.00	.00	.00	.00	24,066.00	1.00		
E	15	00	0002	2	4	1	3	01	Premios literarios, deportivos y culturales	4303	20	195	100	750,000.00	.00	750,000.00	.00	346,000.00	346,000.00	.46	404,000.00	.54		
E	15	00	0003	Sueldos fijos										38,759,898.78	.00	38,759,898.78	.00	9,459,280.97	9,459,280.97	24.40	29,300,617.81	75.60		
E	15	00	0003	2	1	1	1	01	Sueldos fijos	4302	30	999	102	8,319,969.30	.00	8,319,969.30	.00	5,027,538.67	5,027,538.67	.60	3,292,430.63	.40		
E	15	00	0003	2	1	1	4	01	Sueldo Anual No. 13	4302	30	999	102	693,330.78	.00	693,330.78	.00	.00	.00	.00	693,330.78	1.00		
E	15	00	0003	2	1	2	2	06	Incentivo por Rendimiento Individual	4302	30	999	102	300,000.00	.00	300,000.00	.00	.00	.00	.00	300,000.00	1.00		
E	15	00	0003	2	1	5	1	01	Contribuciones al seguro de salud	4302	30	999	102	290,899.56	.00	290,899.56	.00	166,857.15	166,857.15	.57	124,042.41	.43		

EJECUCION TRIMESTRAL DE LOS GASTOS Y APLICACIONES FINANCIERA POR DESTINOS DE FONDOS Y ESTRUCTURA PROGRAMATICA
CORRESPONDIENTE AL TRIMESTRE: ENERO / MARZO 2025

CODIGO INSTITUCIONAL: 7021 ENTIDAD MUNICIPAL: AYUNTAMIENTO SANTO DOMINGO ESTE

Desino de fondo	Aprop No. Asig. Programa	Categoria Programatica				Calificador del Gasto					Denominación del gasto	Función	Fuente Financiadora	Fuente Especifica	Organismo Financiador	Presupuesto			Devengado			Balance disponible	Balance porcentual disponible	
		Programa	Proyecto	Actividad / Obra	Codigo SNIP	Tipo	Objeto	Cuenta	Sub-Cuenta	Auxiliar						Original	Modificaciones	Vigente	Acumulado anterior	Trimestre	A la fecha			Porcencual a la fecha
1	2	3	4	5	6	7	8	9	10	11	12	13	14	15	16	17	18	19 = 17 + 18	20	21	22 = 20 + 21	23 = 22 / 19	24 = 19 - 22	25 = 24 / 19

E	15	00	0003		2	1	5	2	01	Contribuciones al seguro de pensiones	4302	30	999	102	274,631.14	.00	274,631.14	.00	152,874.83	152,874.83	.56	121,756.31	.44
E	15	00	0003		2	1	5	3	01	Contribuciones al seguro de riesgo laboral	4302	30	999	102	39,600.00	.00	39,600.00	.00	21,531.67	21,531.67	.54	18,068.33	.46
E	15	00	0003		2	2	2	1	01	Publicidad y propaganda	4302	30	999	102	4,000,000.00	.00	4,000,000.00	.00	.00	.00	.00	4,000,000.00	1.00
E	15	00	0003		2	2	2	2	01	Impresión y encuadernación	4302	30	999	102	10,500.00	.00	10,500.00	.00	.00	.00	.00	10,500.00	1.00
E	15	00	0003		2	2	5	3	03	Alquiler de equipo de comunicaci3n	4302	30	999	102	2,000,000.00	.00	2,000,000.00	.00	.00	.00	.00	2,000,000.00	1.00
E	15	00	0003		2	2	8	6	01	Eventos generales	4302	30	999	102	15,000,000.00	.00	15,000,000.00	.00	2,068,306.00	2,068,306.00	.14	12,931,694.00	.86
E	15	00	0003		2	2	8	6	03	Actuaciones deportivas	4302	30	999	102	1,260,000.00	.00	1,260,000.00	.00	.00	.00	.00	1,260,000.00	1.00
E	15	00	0003		2	3	1	1	01	Alimentos y bebidas para personas	4302	30	999	102	625,000.00	.00	625,000.00	.00	.00	.00	.00	625,000.00	1.00
E	15	00	0003		2	3	7	1	02	Gasoil	4302	30	999	102	45,968.00	.00	45,968.00	.00	.00	.00	.00	45,968.00	1.00
E	15	00	0003		2	4	1	2	01	Ayudas y donaciones programadas a hogares y p	4302	30	999	102	2,500,000.00	.00	2,500,000.00	.00	1,822,172.65	1,822,172.65	.73	677,827.35	.27
E	15	00	0003		2	4	1	3	01	Premios literarios, deportivos y culturales	4302	30	999	102	3,400,000.00	.00	3,400,000.00	.00	200,000.00	200,000.00	.06	3,200,000.00	.94
E	15	00	0005		Sueldos fijos										25,102,738.11	.00	25,102,738.11	.00	2,340,310.58	2,340,310.58	9.32	22,762,427.53	90.68
E	15	00	0005		2	1	1	1	01	Sueldos fijos	4509	20	195	100	6,229,528.87	.00	6,229,528.87	.00	1,814,333.33	1,814,333.33	.29	4,415,195.54	.71
E	15	00	0005		2	1	1	4	01	Sueldo Anual No. 13	4509	20	195	100	519,127.41	.00	519,127.41	.00	.00	.00	.00	519,127.41	1.00
E	15	00	0005		2	1	2	2	04	Prima de transporte	4509	20	195	100	336,000.00	.00	336,000.00	.00	.00	.00	.00	336,000.00	1.00
E	15	00	0005		2	1	5	1	01	Contribuciones al seguro de salud	4509	20	195	100	217,809.34	.00	217,809.34	.00	85,516.00	85,516.00	.39	132,293.34	.61
E	15	00	0005		2	1	5	2	01	Contribuciones al seguro de pensiones	4509	20	195	100	205,628.50	.00	205,628.50	.00	80,540.25	80,540.25	.39	125,088.25	.61
E	15	00	0005		2	1	5	3	01	Contribuciones al seguro de riesgo laboral	4509	20	195	100	269,800.00	.00	269,800.00	.00	11,300.00	11,300.00	.04	258,500.00	.96
E	15	00	0005		2	2	3	1	01	Viáticos dentro del país	4509	20	195	100	153,800.00	.00	153,800.00	.00	.00	.00	.00	153,800.00	1.00
E	15	00	0005		2	2	8	6	01	Eventos generales	4509	20	195	100	816,843.99	.00	816,843.99	.00	348,621.00	348,621.00	.43	468,222.99	.57

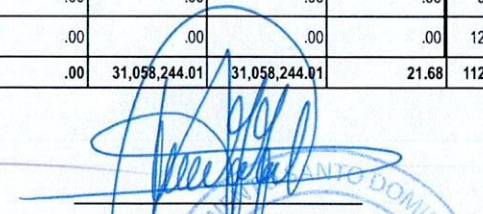
MINISTERIO DE HACIENDA
DIRECCION GENERAL DE PRESUPUESTOS
EJECUCION TRIMESTRAL DE LOS GASTOS Y APLICACIONES FINANCIERA POR DESTINOS DE FONDOS Y ESTRUCTURA PROGRAMATICA
CORRESPONDIENTE AL TRIMESTRE: ENERO / MARZO 2025

CODIGO INSTITUCIONAL: 7021 ENTIDAD MUNICIPAL: AYUNTAMIENTO SANTO DOMINGO ESTE

Destino de fondo	Aprop. No. Asig. Programa	Categoria Programatica				Calificador del Gasto					Denominación del gasto	Función	Fuente Financiadora	Fuente Especifica	Organismo Financiador	Presupuesto			Devengado			Balance disponible	Balance porcentual disponible	
		Programa	Proyecto	Actividad / Obra	Codigo SNIP	Tipo	Objeto	Cuenta	Sub-Cuenta	Auxiliar						Original	Modificaciones	Vigente	Acumulado anterior	Trimestre	A la fecha			Porcencual a la fecha
1	2	3	4	5	6	7	8	9	10	11	12	13	14	15	16	17	18	19 = 17 + 18	20	21	22 = 20 + 21	23 = 22 / 19	24 = 19 - 22	25 = 24 / 19
E	15	00	0005		2	2	8	7	01		Servicios de Ingeniería, arquitectura, investigación	4509	20	195	100	292,500.00	.00	292,500.00	.00	.00	.00	.00	292,500.00	1.00
E	15	00	0005		2	2	8	7	04		Servicios de capacitación	4509	20	195	100	1,061,700.00	.00	1,061,700.00	.00	.00	.00	.00	1,061,700.00	1.00
E	15	00	0005		2	4	1	3	01		Premios literarios, deportivos y culturales	4509	20	195	100	3,000,000.00	.00	3,000,000.00	.00	.00	.00	.00	3,000,000.00	1.00
E	15	00	0005		2	4	1	4	01		Becas nacionales	4509	20	195	100	12,000,000.00	.00	12,000,000.00	.00	.00	.00	.00	12,000,000.00	1.00
TOTAL CUENTA EDUCACION, GENERO Y SALUD																143,258,082.72	.00	143,258,082.72	.00	31,058,244.01	31,058,244.01	21.68	112,199,838.71	78.32


ELABORADO POR
DIRECCION GENERAL DE PRESUPUESTOS
MINISTERIO DE HACIENDA


REVISADO POR
CONTRALORIA MUNICIPAL
Ayuntamiento Santo Domingo Este
Sra. Dgo R. D.


AUTORIZADO POR
AYUNTAMIENTO SANTO DOMINGO ESTE
GESTIÓN 2024-2028
DESPACHO DEL ALCALDE

EJECUCION TRIMESTRAL DE LOS GASTOS Y APLICACIONES FINANCIERA POR DESTINOS DE FONDOS Y ESTRUCTURA PROGRAMATICA
CORRESPONDIENTE AL TRIMESTRE: ENERO / MARZO 2025

CODIGO INSTITUCIONAL: 7021 ENTIDAD MUNICIPAL: AYUNTAMIENTO SANTO DOMINGO ESTE

Destino de fondo	Aprop No. Asig. Programa	Categoria Programatica				Calificador del Gasto					Denominación del gasto	Función	Fuente Financiadora	Fuente Especifica	Organismo Financiador	Presupuesto			Devengado			Balance disponible	Balance porcentual disponible	
		Programa	Proyecto	Actividad / Obra	Código SNIP	Tipo	Objeto	Cuenta	Sub-Cuenta	Auxiliar						Original	Modificaciones	Vigente	Acumulado anterior	Trimestre	A la fecha			Porcencual a la fecha
1	2	3	4	5	6	7	8	9	10	11	12	13	14	15	16	17	18	19 = 17 + 18	20	21	22 = 20 + 21	23 = 22 / 19	24 = 19 - 22	25 = 24 / 19
1	01										ACTIVADES CENTRALES					232,310,641.82	.00	232,310,641.82	.00	12,143,131.87	12,143,131.87	100.00	22,016,750,995.00	94.77
1	01	00	0001								Publicidad y propaganda					27,765,428.01	.00	27,765,428.01	.00	1,075,500.00	1,075,500.00	3.87	26,689,928.01	96.13
1	01	00	0001	2	2	2	1	01			Publicidad y propaganda	1102	20	195	100	5,385,500.00	.00	5,385,500.00	.00	.00	.00	.00	5,385,500.00	1.00
1	01	00	0001	2	2	2	2	01			Impresión y encuadernación	1102	20	195	100	132,628.01	.00	132,628.01	.00	.00	.00	.00	132,628.01	1.00
1	01	00	0001	2	2	7	1	01			Obras menores en edificaciones	1102	30	999	102	2,805,000.00	.00	2,805,000.00	.00	.00	.00	.00	2,805,000.00	1.00
1	01	00	0001	2	2	8	7	02			Servicios jurídicos	1102	20	195	100	75,000.00	.00	75,000.00	.00	.00	.00	.00	75,000.00	1.00
1	01	00	0001	2	2	8	7	04			Servicios de capacitación	1102	20	195	100	5,046,500.00	.00	5,046,500.00	.00	1,075,500.00	1,075,500.00	.21	3,971,000.00	.79
1	01	00	0001	2	3	1	1	01			Alimentos y bebidas para personas	1102	20	195	100	180,000.00	.00	180,000.00	.00	.00	.00	.00	180,000.00	1.00
1	01	00	0001	2	6	1	1	01			Muebles, equipos de oficina y estantería	1102	20	195	100	2,265,800.00	.00	2,265,800.00	.00	.00	.00	.00	2,265,800.00	1.00
1	01	00	0001	2	6	1	3	01			Equipos de tecnología de la información y comuni	1102	20	195	100	75,000.00	.00	75,000.00	.00	.00	.00	.00	75,000.00	1.00
1	01	00	0001	2	6	4	1	01			Automóviles y camiones	1102	20	195	100	10,500,000.00	.00	10,500,000.00	.00	.00	.00	.00	10,500,000.00	1.00
1	01	00	0001	2	6	8	3	01			Programas de informática	1102	30	999	102	1,300,000.00	.00	1,300,000.00	.00	.00	.00	.00	1,300,000.00	1.00
1	01	00	0002								Personal de carácter temporal					91,892,813.86	.00	91,892,813.86	.00	11,067,631.87	11,067,631.87	12.04	80,825,181.99	87.96
1	01	00	0002	2	1	1	2	08			Personal de carácter temporal	1102	20	195	100	20,270,000.00	.00	20,270,000.00	.00	781,800.00	781,800.00	.04	19,488,200.00	.96
1	01	00	0002	2	2	2	1	01			Publicidad y propaganda	1102	30	999	102	20,333,000.00	.00	20,333,000.00	.00	.00	.00	.00	20,333,000.00	1.00
1	01	00	0002	2	2	2	2	01			Impresión y encuadernación	1102	20	195	100	1,400,000.00	.00	1,400,000.00	.00	382,256.28	382,256.28	.27	1,017,743.72	.73
1	01	00	0002	2	2	5	4	01			Alquileres de equipos de transporte, tracción y ele	1102	20	195	100	5,100,000.00	.00	5,100,000.00	.00	4,789,362.03	4,789,362.03	.94	310,637.97	.06
1	01	00	0002	2	2	5	9	01			Licencias Informáticas	1102	20	195	100	1,300,000.00	.00	1,300,000.00	.00	.00	.00	.00	1,300,000.00	1.00
1	01	00	0002	2	2	7	2	07			Mantenimiento y reparación de equipos de produ	1102	20	195	100	200,000.00	.00	200,000.00	.00	.00	.00	.00	200,000.00	1.00
1	01	00	0002	2	2	7	2	08			Servicios de mantenimiento, reparación, desmont	1102	20	195	100	15,000,000.00	.00	15,000,000.00	.00	2,583,411.28	2,583,411.28	.17	12,416,588.72	.83

EJECUCION TRIMESTRAL DE LOS GASTOS Y APLICACIONES FINANCIERA POR DESTINOS DE FONDOS Y ESTRUCTURA PROGRAMATICA
CORRESPONDIENTE AL TRIMESTRE: ENERO / MARZO 2025

CODIGO INSTITUCIONAL: 7021 ENTIDAD MUNICIPAL: AYUNTAMIENTO SANTO DOMINGO ESTE

Destino de fondo	Aprop No. Asig. Programa	Categoría Programática			Calificador del Gasto			Denominación del gasto	Función	Fuente Financiadora	Fuente Específica	Organismo Financiador	Presupuesto			Devengado			Balance disponible	Balance porcentual disponible				
		Programa	Proyecto	Actividad / Obra	Código SNIP	Tipo	Objeto						Cuenta	Sub-Cuenta	Auxiliar	Original	Modificaciones	Vigente			Acumulado anterior	Trimestre	A la fecha	Porcencual a la fecha
1	2	3	4	5	6	7	8	9	10	11	12	13	14	15	16	17	18	19 = 17 + 18	20	21	22 = 20 + 21	23 = 22 / 19	24 = 19 - 22	25 = 24 / 19

1	01	00	0002	2	2	8	2	01	Comisiones y gastos bancarios	1102	20	195	100	1,000,000.00	.00	1,000,000.00	.00	723,175.18	723,175.18	.72	276,824.82	.28
1	01	00	0002	2	2	8	7	06	Otros servicios técnicos profesionales	1102	20	195	100	1,300,000.00	.00	1,300,000.00	.00	388,400.00	388,400.00	.30	911,600.00	.70
1	01	00	0002	2	3	1	1	01	Alimentos y bebidas para personas	1102	20	195	100	1,600,000.00	.00	1,600,000.00	.00	525,492.98	525,492.98	.33	1,074,507.02	.67
1	01	00	0002	2	3	2	2	01	Acabados textiles	1102	20	195	100	75,598.79	.00	75,598.79	.00	75,000.00	75,000.00	.99	598.79	.01
1	01	00	0002	2	3	3	1	01	Papel de escritorio	1102	20	195	100	3,135,000.00	.00	3,135,000.00	.00	17,166.60	17,166.60	.01	3,117,833.40	.99
1	01	00	0002	2	3	3	5	01	Textos de enseñanza	1102	20	195	100	1,946,500.00	.00	1,946,500.00	.00	.00	.00	.00	1,946,500.00	1.00
1	01	00	0002	2	3	6	3	01	Productos ferrosos	1102	20	195	100	150,000.00	.00	150,000.00	.00	114,628.04	114,628.04	.76	35,371.96	.24
1	01	00	0002	2	3	9	2	01	Útiles de escritorio, oficina e informática	1102	20	195	100	688,500.00	.00	688,500.00	.00	.00	.00	.00	688,500.00	1.00
1	01	00	0002	2	6	1	1	01	Muebles, equipos de oficina y estantería	1102	20	195	100	4,102,300.00	.00	4,102,300.00	.00	131,350.56	131,350.56	.03	3,970,949.44	.97
1	01	00	0002	2	6	1	3	01	Equipos de tecnología de la información y comuni	1102	20	195	100	10,547,600.00	.00	10,547,600.00	.00	555,588.92	555,588.92	.05	9,992,011.08	.95
1	01	00	0002	2	6	3	1	01	Equipo médico y de laboratorio	1102	20	195	100	2,444,315.07	.00	2,444,315.07	.00	.00	.00	.00	2,444,315.07	1.00
1	01	00	0002	2	6	8	3	01	Programas de informática	1102	20	195	100	1,300,000.00	.00	1,300,000.00	.00	.00	.00	.00	1,300,000.00	1.00
1	01	00	0003	Muebles, equipos de oficina y estantería									7,652,000.00	.00	7,652,000.00	.00	.00	.00	.00	7,652,000.00	100.00	
1	01	00	0003	2	6	1	1	01	Muebles, equipos de oficina y estantería	1102	20	195	100	250,000.00	.00	250,000.00	.00	.00	.00	.00	250,000.00	1.00
1	01	00	0003	2	6	1	3	01	Equipos de tecnología de la información y comuni	1102	20	195	100	1,650,000.00	.00	1,650,000.00	.00	.00	.00	.00	1,650,000.00	1.00
1	01	00	0003	2	6	4	1	01	Automóviles y camiones	1102	20	195	100	5,400,000.00	.00	5,400,000.00	.00	.00	.00	.00	5,400,000.00	1.00
1	01	00	0003	2	6	4	8	01	Otros equipos de transporte	1102	20	195	100	352,000.00	.00	352,000.00	.00	.00	.00	.00	352,000.00	1.00
1	01	00	0137	CONSTRUCCION DE INFRAESTRUCTURA PROA CIRCUNSCRIPCION 3									60,000,000.00	.00	60,000,000.00	.00	.00	.00	.00	60,000,000.00	100.00	
1	01	00	0137	2	7	1	2	01	Obras para edificación no residencial	1102	10	010	104	60,000,000.00	.00	60,000,000.00	.00	.00	.00	.00	60,000,000.00	1.00
1	01	03	0132	CONSTRUCCION LOCALES PARA MINIALCALDIAS CIRCUNSCRIPCION 1 Y 2									45,000,399.95	.00	45,000,399.95	.00	.00	.00	.00	45,000,399.95	100.00	
1	01	03	0132	2	7	1	2	01	Obras para edificación no residencial	1102	30	999	102	267,216.51	.00	267,216.51	.00	.00	.00	.00	267,216.51	1.00

EJECUCION TRIMESTRAL DE LOS GASTOS Y APLICACIONES FINANCIERA POR DESTINOS DE FONDOS Y ESTRUCTURA PROGRAMATICA
CORRESPONDIENTE AL TRIMESTRE: ENERO / MARZO 2025

CODIGO INSTITUCIONAL: 7021 ENTIDAD MUNICIPAL: AYUNTAMIENTO SANTO DOMINGO ESTE

Destino de fondo	Aprop No. Asig. Programa	Categoria Programatica		Calificador del Gasto							Denominación del gasto	Función	Fuente Financiadora	Fuente Especifica	Organismo Financiador	Presupuesto			Devengado			Balance disponible	Balance porcentual disponible		
		Programa	Proyecto	Actividad / Obra	Codigo SNIP	Tipo	Objeto	Cuenta	Sub-Cuenta	Auxiliar						Original	Modificaciones	Vigente	Acumulado anterior	Trimestre	A la fecha			Porcencual a la fecha	
1	2	3	4	5	6	7	8	9	10	11	12	13	14	15	16	17	18	19 = 17 + 18	20	21	22 = 20 + 21	23 = 22 / 19	24 = 19 - 22	25 = 24 / 19	
I	01	03	0132	2	7	1	2	01			Obras para edificación no residencial	1102	10	010	100	41,120,626.73	.00	41,120,626.73	.00	.00	.00	.00	.00	41,120,626.73	1.00
I	01	03	0132	2	7	1	2	01			Obras para edificación no residencial	1102	30	999	102	3,262,575.67	.00	3,262,575.67	.00	.00	.00	.00	.00	3,262,575.67	1.00
I	01	03	0132	2	7	1	2	01			Obras para edificación no residencial	1102	10	010	104	349,981.04	.00	349,981.04	.00	.00	.00	.00	.00	349,981.04	1.00
I	11			GESTION Y EJECUCION DE PROYECTOS MUNICIPALES											317,786,361.34	.00	317,786,361.34	.00	17,537,584.36	17,537,584.36	100.00	30,024,877,698.00	94.48		
I	11	00	0002	Jornales											48,649,987.59	.00	48,649,987.59	.00	10,651,036.97	10,651,036.97	21.89	37,998,950.62	78.11		
I	11	00	0002	2	1	1	2	06			Jornales	2503	30	999	102	41,704,936.85	.00	41,704,936.85	.00	8,615,166.66	8,615,166.66	.21	33,089,770.19	.79	
I	11	00	0002	2	1	1	4	01			Sueldo Anual No. 13	2503	30	999	102	3,475,411.40	.00	3,475,411.40	.00	.00	.00	.00	.00	3,475,411.40	1.00
I	11	00	0002	2	1	5	1	01			Contribuciones al seguro de salud	2503	30	999	102	1,458,172.10	.00	1,458,172.10	.00	980,522.60	980,522.60	.67	477,649.50	.33	
I	11	00	0002	2	1	5	2	01			Contribuciones al seguro de pensiones	2503	30	999	102	1,376,624.34	.00	1,376,624.34	.00	921,377.12	921,377.12	.67	455,247.22	.33	
I	11	00	0002	2	1	5	3	01			Contribuciones al seguro de riesgo laboral	2503	30	999	102	634,842.90	.00	634,842.90	.00	133,970.59	133,970.59	.21	500,872.31	.79	
I	11	00	0003	Sueldos fijos											21,319,203.03	.00	21,319,203.03	.00	6,886,547.39	6,886,547.39	32.30	14,432,655.64	67.70		
I	11	00	0003	2	1	1	1	01			Sueldos fijos	2503	20	195	100	9,083,556.40	.00	9,083,556.40	.00	6,628,303.33	6,628,303.33	.73	2,455,253.07	.27	
I	11	00	0003	2	1	1	4	01			Sueldo Anual No. 13	2503	20	195	100	756,963.03	.00	756,963.03	.00	.00	.00	.00	.00	756,963.03	1.00
I	11	00	0003	2	1	5	1	01			Contribuciones al seguro de salud	2503	20	195	100	317,597.56	.00	317,597.56	.00	120,238.37	120,238.37	.38	197,359.19	.62	
I	11	00	0003	2	1	5	2	01			Contribuciones al seguro de pensiones	2503	20	195	100	299,836.04	.00	299,836.04	.00	113,419.66	113,419.66	.38	186,416.38	.62	
I	11	00	0003	2	1	5	3	01			Contribuciones al seguro de riesgo laboral	2503	20	195	100	144,000.00	.00	144,000.00	.00	24,586.03	24,586.03	.17	119,413.97	.83	
I	11	00	0003	2	2	3	1	01			Viáticos dentro del país	2503	20	195	100	695,400.00	.00	695,400.00	.00	.00	.00	.00	.00	695,400.00	1.00
I	11	00	0003	2	3	1	1	01			Alimentos y bebidas para personas	2503	20	195	100	21,850.00	.00	21,850.00	.00	.00	.00	.00	.00	21,850.00	1.00
I	11	00	0003	2	3	7	1	01			Gasolina	2503	20	195	100	10,000,000.00	.00	10,000,000.00	.00	.00	.00	.00	.00	10,000,000.00	1.00
I	11	01	0051	ACERAS Y CONTENES SOL NACIENTE ALMA ROSA I											2,003,046.21	.00	2,003,046.21	.00	.00	.00	.00	2,003,046.21	100.00		

EJECUCION TRIMESTRAL DE LOS GASTOS Y APLICACIONES FINANCIERA POR DESTINOS DE FONDOS Y ESTRUCTURA PROGRAMATICA
CORRESPONDIENTE AL TRIMESTRE: ENERO / MARZO 2025

CODIGO INSTITUCIONAL: 7021 ENTIDAD MUNICIPAL: AYUNTAMIENTO SANTO DOMINGO ESTE

Destino de fondo	Aprop No. Asig. Programa	Categoria Programatica		Calificador del Gasto							Denominación del gasto	Función	Fuente Financiadora	Fuente Especifica	Organismo Financiador	Presupuesto			Devengado			Balance disponible	Balance porcentual disponible	
		Programa	Proyecto	Actividad / Obra	Código SNIP	Tipo	Objeto	Cuenta	Sub-Cuenta	Auxiliar						Original	Modificaciones	Vigente	Acumulado anterior	Trimestre	A la fecha			Porcencual a la fecha
1	2	3	4	5	6	7	8	9	10	11	12	13	14	15	16	17	18	19 = 17 + 18	20	21	22 = 20 + 21	23 = 22 / 19	24 = 19 - 22	25 = 24 / 19

1	11	01	0051	2	7	2	4	01			Infraestructura terrestre y obras anexas	2601	20	195	100	2,003,046.21	.00	2,003,046.21	.00	.00	.00	.00	2,003,046.21	1.00
1	11	01	0052	ACERAS Y CONTENES MOVIMIENTO PROGRESANDO POR UN DESARROLLO COMUNITA							2,033,768.49	.00	2,033,768.49	.00	.00	.00	.00	.00	2,033,768.49	100.00				
1	11	01	0052	2	7	2	4	01			Infraestructura terrestre y obras anexas	2601	20	195	100	2,033,768.49	.00	2,033,768.49	.00	.00	.00	.00	2,033,768.49	1.00
1	11	01	0053	ACERAS Y CONTENES OCB CLUB DEPORTIVO NUEVO AMANECER URENA							2,494,679.38	.00	2,494,679.38	.00	.00	.00	.00	.00	2,494,679.38	100.00				
1	11	01	0053	2	7	2	4	01			Infraestructura terrestre y obras anexas	2601	20	195	100	2,494,679.38	.00	2,494,679.38	.00	.00	.00	.00	2,494,679.38	1.00
1	11	01	0054	ACERAS Y BCONTENES LA LUZ DEL MUNDO NUEVO AMANECER							2,500,670.29	.00	2,500,670.29	.00	.00	.00	.00	.00	2,500,670.29	100.00				
1	11	01	0054	2	7	2	4	01			Infraestructura terrestre y obras anexas	2601	20	195	100	2,500,670.29	.00	2,500,670.29	.00	.00	.00	.00	2,500,670.29	1.00
1	11	01	0055	ACERAS Y CONTENES HERMANAS MIRABAL II SAN BARTOLO							2,192,437.01	.00	2,192,437.01	.00	.00	.00	.00	.00	2,192,437.01	100.00				
1	11	01	0055	2	7	2	4	01			Infraestructura terrestre y obras anexas	2601	30	999	102	2,192,437.01	.00	2,192,437.01	.00	.00	.00	.00	2,192,437.01	1.00
1	11	01	0056	ACERAS Y CONTENES NUEVO ORIZONTE							1,928,399.88	.00	1,928,399.88	.00	.00	.00	.00	.00	1,928,399.88	100.00				
1	11	01	0056	2	7	2	4	01			Infraestructura terrestre y obras anexas	2601	30	999	102	1,928,399.88	.00	1,928,399.88	.00	.00	.00	.00	1,928,399.88	1.00
1	11	01	0057	ACERAS Y CONTENES LUZ MARIA II LUZ MARIA							2,498,252.93	.00	2,498,252.93	.00	.00	.00	.00	.00	2,498,252.93	100.00				
1	11	01	0057	2	7	2	4	01			Infraestructura terrestre y obras anexas	2601	30	999	102	2,498,252.93	.00	2,498,252.93	.00	.00	.00	.00	2,498,252.93	1.00
1	11	01	0058	ACERAS Y CONTENES LUZ MARIA IV LUZ MARIA							2,500,039.71	.00	2,500,039.71	.00	.00	.00	.00	.00	2,500,039.71	100.00				
1	11	01	0058	2	7	2	4	01			Infraestructura terrestre y obras anexas	2601	30	999	102	2,500,039.71	.00	2,500,039.71	.00	.00	.00	.00	2,500,039.71	1.00
1	11	01	0059	ACERAS Y CONTENES FRAY ANTON DE MONTESINO LOS FRAILES							2,165,238.48	.00	2,165,238.48	.00	.00	.00	.00	.00	2,165,238.48	100.00				
1	11	01	0059	2	7	2	4	01			Infraestructura terrestre y obras anexas	2601	30	999	102	2,165,238.48	.00	2,165,238.48	.00	.00	.00	.00	2,165,238.48	1.00
1	11	01	0060	ACERAS Y CONTENES VECINO UNIDOS PARAISO ORIENTAL PARAISO ORIENTAL							2,711,935.63	.00	2,711,935.63	.00	.00	.00	.00	.00	2,711,935.63	100.00				
1	11	01	0060	2	7	2	4	01			Infraestructura terrestre y obras anexas	2601	30	999	102	2,711,935.63	.00	2,711,935.63	.00	.00	.00	.00	2,711,935.63	1.00
1	11	01	0061	ACERAS Y CONTENES JV NUEVA ESPERANZA BRISA DEL ESTE							2,453,530.81	.00	2,453,530.81	.00	.00	.00	.00	.00	2,453,530.81	100.00				
1	11	01	0061	2	7	2	4	01			Infraestructura terrestre y obras anexas	2601	30	999	102	2,453,530.81	.00	2,453,530.81	.00	.00	.00	.00	2,453,530.81	1.00
1	11	01	0062	ACERAS Y CONTENES JV UNIDOS SOMOS MAS BRISA DEL ESTE							3,469,612.01	.00	3,469,612.01	.00	.00	.00	.00	.00	3,469,612.01	100.00				
1	11	01	0062	2	7	2	4	01			Infraestructura terrestre y obras anexas	2601	30	999	102	3,469,612.01	.00	3,469,612.01	.00	.00	.00	.00	3,469,612.01	1.00

EJECUCION TRIMESTRAL DE LOS GASTOS Y APLICACIONES FINANCIERA POR DESTINOS DE FONDOS Y ESTRUCTURA PROGRAMATICA
CORRESPONDIENTE AL TRIMESTRE: ENERO / MARZO 2025

CODIGO INSTITUCIONAL: 7021 ENTIDAD MUNICIPAL: AYUNTAMIENTO SANTO DOMINGO ESTE

Destino de fondo	Aprop No. Asig. Programa	Categoria Programatica		Calificador del Gasto							Denominación del gasto	Función	Fuente Financiadora	Fuente Especifica	Organismo Financiador	Presupuesto			Devengado			Balance disponible	Balance porcentual disponible	
		Programa	Proyecto	Actividad / Obra	Codigo SNIP	Tipo	Objeto	Cuenta	Sub-Cuenta	Auxiliar						Original	Modificaciones	Vigente	Acumulado anterior	Trimestre	A la fecha			Porcencual a la fecha
1	2	3	4	5	6	7	8	9	10	11	12	13	14	15	16	17	18	19 = 17 + 18	20	21	22 = 20 + 21	23 = 22 / 19	24 = 19 - 22	25 = 24 / 19

1	11	01	0063	ACERAS Y CONTENES JV QUINTO CENTENARIO BRISA DEL ESTE													2,560,896.54	.00	2,560,896.54	.00	.00	.00	.00	2,560,896.54	100.00
1	11	01	0063	2	7	2	4	01	Infraestructura terrestre y obras anexas		2601	30	999	102	2,560,896.54	.00	2,560,896.54	.00	.00	.00	.00	2,560,896.54	1.00		
1	11	01	0064	ACERAS Y CONTENES JV AMOR Y PAZ BRISA DEL ESTE													2,483,958.73	.00	2,483,958.73	.00	.00	.00	.00	2,483,958.73	100.00
1	11	01	0064	2	7	2	4	01	Infraestructura terrestre y obras anexas		2601	30	999	102	2,483,958.73	.00	2,483,958.73	.00	.00	.00	.00	2,483,958.73	1.00		
1	11	01	0065	ACERAS Y CONTENES RES CORAMBAR CORAMBAR													2,447,147.37	.00	2,447,147.37	.00	.00	.00	.00	2,447,147.37	100.00
1	11	01	0065	2	7	2	4	01	Infraestructura terrestre y obras anexas		2601	30	999	102	2,447,147.37	.00	2,447,147.37	.00	.00	.00	.00	2,447,147.37	1.00		
1	11	01	0066	ACERAS Y CONTENES CIRCUNSCRIPCION 123													45,851,490.00	.00	45,851,490.00	.00	.00	.00	.00	45,851,490.00	100.00
1	11	01	0066	2	7	2	4	01	Infraestructura terrestre y obras anexas		2601	40	999	120	45,851,490.00	.00	45,851,490.00	.00	.00	.00	.00	45,851,490.00	1.00		
1	11	01	0123	SE?ALIZACION VIAL Y ROTULACION ALTOS DE CHAVON LOS TRES BRAZOS													2,751,243.66	.00	2,751,243.66	.00	.00	.00	.00	2,751,243.66	100.00
1	11	01	0123	2	7	2	4	01	Infraestructura terrestre y obras anexas		2601	30	999	102	2,751,243.66	.00	2,751,243.66	.00	.00	.00	.00	2,751,243.66	1.00		
1	11	01	0124	SE?ALIZACION VIAL VERTICAL Y HORIZONTAL CIRCUNSCRIPCION 123													5,670,000.00	.00	5,670,000.00	.00	.00	.00	.00	5,670,000.00	100.00
1	11	01	0124	2	7	2	4	01	Infraestructura terrestre y obras anexas		2601	30	999	102	5,670,000.00	.00	5,670,000.00	.00	.00	.00	.00	5,670,000.00	1.00		
1	11	02	0115	ARREGLO DE CALLE AMADO GOMEZ LOS MOLINO DOMINICANOS VILLA DUARTE													2,766,489.36	.00	2,766,489.36	.00	.00	.00	.00	2,766,489.36	100.00
1	11	02	0115	2	7	2	4	01	Infraestructura terrestre y obras anexas		2601	30	999	102	2,766,489.36	.00	2,766,489.36	.00	.00	.00	.00	2,766,489.36	1.00		
1	11	02	0116	ARREGLO DE CALLE JV RESIDENCIAL TURISTICO SAN SOUCI LOS MAMAYES													2,274,369.44	.00	2,274,369.44	.00	.00	.00	.00	2,274,369.44	100.00
1	11	02	0116	2	7	2	4	01	Infraestructura terrestre y obras anexas		2601	30	999	102	2,274,369.44	.00	2,274,369.44	.00	.00	.00	.00	2,274,369.44	1.00		
1	11	02	0117	ARREGLO DE CALLE CARLOS TEO CRUZ VIETNAM LOS MINA													2,908,744.18	.00	2,908,744.18	.00	.00	.00	.00	2,908,744.18	100.00
1	11	02	0117	2	7	2	4	01	Infraestructura terrestre y obras anexas		2601	30	999	102	2,908,744.18	.00	2,908,744.18	.00	.00	.00	.00	2,908,744.18	1.00		
1	11	02	0118	ARREGLO DE CALLE CONCEJO COMINTARIO JUAN PABLO II													2,768,248.76	.00	2,768,248.76	.00	.00	.00	.00	2,768,248.76	100.00
1	11	02	0118	2	7	2	4	01	Infraestructura terrestre y obras anexas		2601	30	999	102	2,768,248.76	.00	2,768,248.76	.00	.00	.00	.00	2,768,248.76	1.00		
1	11	02	0119	ARREGLO DE CALLE UNIENDO LA FAMILIA BRISAS DE LAS AMERICAS LA URE?A													2,611,584.57	.00	2,611,584.57	.00	.00	.00	.00	2,611,584.57	100.00
1	11	02	0119	2	7	2	4	01	Infraestructura terrestre y obras anexas		2601	30	999	102	2,611,584.57	.00	2,611,584.57	.00	.00	.00	.00	2,611,584.57	1.00		

EJECUCION TRIMESTRAL DE LOS GASTOS Y APLICACIONES FINANCIERA POR DESTINOS DE FONDOS Y ESTRUCTURA PROGRAMATICA
CORRESPONDIENTE AL TRIMESTRE: ENERO / MARZO 2025

CODIGO INSTITUCIONAL: 7021 ENTIDAD MUNICIPAL: AYUNTAMIENTO SANTO DOMINGO ESTE

Desino de fondo	Aprop No. Asig. Programa	Categoria Programatica				Calificador del Gasto					Denominación del gasto	Función	Fuente Financiadora	Fuente Especifica	Organismo Financiador	Presupuesto			Devengado			Balance disponible	Balance porcentual disponible			
		Programa	Proyecto	Actividad / Obra	Código SNIP	Tipo	Objeto	Cuenta	Sub-Cuenta	Auxiliar						Original	Modificaciones	Vigente	Acumulado anterior	Trimestre	A la fecha			Porcencual a la fecha		
1	2	3	4	5	6	7	8	9	10	11	12	13	14	15	16	17	18	19 = 17 + 18	20	21	22 = 20 + 21	23 = 22 / 19	24 = 19 - 22	25 = 24 / 19		
I	11	02	0120	ARREGLO DE CALLE UNION DE VECINO FE Y ESPERANZA RESPALDO VILLA CARMEN							2,635,964.68							2,635,964.68	.00	2,635,964.68	.00	.00	.00	.00	2,635,964.68	100.00
I	11	02	0120	2	7	2	4	01	Infraestructura terrestre y obras anexas			2601	30	999	102	2,635,964.68	.00	2,635,964.68	.00	.00	.00	.00	.00	2,635,964.68	1.00	
I	11	02	0121	ARREGLO DE CALLE COLINA DEL ORIENTE I VILLA LIBERACION							2,700,784.19							2,700,784.19	.00	2,700,784.19	.00	.00	.00	.00	2,700,784.19	100.00
I	11	02	0121	2	7	2	4	01	Infraestructura terrestre y obras anexas			2601	30	999	102	2,700,784.19	.00	2,700,784.19	.00	.00	.00	.00	.00	2,700,784.19	1.00	
I	11	02	0122	REMOZAMIENTO AVENIDA SABANA LARGA Y SAN VICENTE DE PAUL							133,363,281.39							133,363,281.39	.00	133,363,281.39	.00	.00	.00	.00	133,363,281.39	100.00
I	11	02	0122	2	7	2	4	01	Infraestructura terrestre y obras anexas			2601	10	010	104	133,363,281.39	.00	133,363,281.39	.00	.00	.00	.00	.00	133,363,281.39	1.00	
I	11	02	0128	PASEOS PEATONALES Y CALLEJONES CENTRO MAQUITERIA MAQUITERIA							3,070,502.83							3,070,502.83	.00	3,070,502.83	.00	.00	.00	.00	3,070,502.83	100.00
I	11	02	0128	2	7	2	4	01	Infraestructura terrestre y obras anexas			2601	30	999	102	3,070,502.83	.00	3,070,502.83	.00	.00	.00	.00	.00	3,070,502.83	1.00	
I	11	02	0129	PASEOS PEATONALES Y CALLEJONES UNA LUZ PARA MENDOZA MENDOZA							2,000,854.19							2,000,854.19	.00	2,000,854.19	.00	.00	.00	.00	2,000,854.19	100.00
I	11	02	0129	2	7	2	4	01	Infraestructura terrestre y obras anexas			2601	30	999	102	2,000,854.19	.00	2,000,854.19	.00	.00	.00	.00	.00	2,000,854.19	1.00	
I	12			FORTALECIMIENTO Y GESTION DE SERVICIOS PUBLICOS MUNICIPALES							393,254,845.33							393,254,845.33	.00	393,254,845.33	.00	48,946,107.53	48,946,107.53	100.00	34,430,873,780.00	87.55
I	12	00	0001	Servicios especiales de mantenimiento y reparación							22,193,750.00							22,193,750.00	.00	22,193,750.00	.00	1,821,093.64	1,821,093.64	8.21	20,372,656.36	91.79
I	12	00	0001	2	2	7	1	02	Servicios especiales de mantenimiento y reparaci			3299	30	999	102	437,500.00	.00	437,500.00	.00	.00	.00	.00	.00	437,500.00	1.00	
I	12	00	0001	2	3	5	5	01	Articulos de plástico			3299	30	999	102	1,562,500.00	.00	1,562,500.00	.00	1,378,466.14	1,378,466.14	.88	.88	184,033.86	.12	
I	12	00	0001	2	3	6	1	01	Productos de cemento			3299	30	999	102	2,343,750.00	.00	2,343,750.00	.00	.00	.00	.00	.00	2,343,750.00	1.00	
I	12	00	0001	2	3	7	1	02	Gasoil			3299	20	195	100	10,000,000.00	.00	10,000,000.00	.00	63,092.50	63,092.50	.01	.01	9,936,907.50	.99	
I	12	00	0001	2	3	7	2	06	Pinturas, lacas, barnices, diluyentes y absorbente			3299	30	999	102	1,875,000.00	.00	1,875,000.00	.00	.00	.00	.00	.00	1,875,000.00	1.00	
I	12	00	0001	2	3	9	1	01	Material para limpieza			3299	30	999	102	3,000,000.00	.00	3,000,000.00	.00	.00	.00	.00	.00	3,000,000.00	1.00	
I	12	00	0001	2	3	9	6	01	Productos eléctricos y afines			3299	30	999	102	375,000.00	.00	375,000.00	.00	13,735.00	13,735.00	.04	.04	361,265.00	.96	
I	12	00	0001	2	6	5	2	01	Maquinaria y equipo industrial			3299	30	999	102	2,600,000.00	.00	2,600,000.00	.00	365,800.00	365,800.00	.14	.14	2,234,200.00	.86	
I	12	00	0002	Jornales							208,421,401.19							208,421,401.19	.00	208,421,401.19	.00	33,425,538.25	33,425,538.25	16.04	174,995,862.94	83.96

EJECUCION TRIMESTRAL DE LOS GASTOS Y APLICACIONES FINANCIERA POR DESTINOS DE FONDOS Y ESTRUCTURA PROGRAMATICA
CORRESPONDIENTE AL TRIMESTRE: ENERO / MARZO 2025

CODIGO INSTITUCIONAL: 7021 ENTIDAD MUNICIPAL: AYUNTAMIENTO SANTO DOMINGO ESTE

Destino de fondo	Aprop. No. Asig. Programa	Categoria Programatica				Calificador del Gasto					Denominación del gasto	Función	Fuente Financiadora	Fuente Especifica	Organismo Financiador	Presupuesto			Devengado			Balance disponible	Balance porcentual disponible	
		Programa	Proyecto	Actividad / Obra	Codigo SNIP	Tipo	Objeto	Cuenta	Sub-Cuenta	Auxiliar						Original	Modificaciones	Vigente	Acumulado anterior	Trimestre	A la fecha			Porcencual a la fecha
1	2	3	4	5	6	7	8	9	10	11	12	13	14	15	16	17	18	19 = 17 + 18	20	21	22 = 20 + 21	23 = 22 / 19	24 = 19 - 22	25 = 24 / 19
		12	00	0002		2	1	1	2	06	Jomales	1102	20	195	100	45,194,414.30	.00	45,194,414.30	.00	2,194,066.00	2,194,066.00	.05	43,000,348.30	.95
		12	00	0002		2	1	1	4	01	Sueldo Anual No. 13	1102	20	195	100	3,766,201.19	.00	3,766,201.19	.00	.00	.00	.00	3,766,201.19	1.00
		12	00	0002		2	1	2	2	06	Incentivo por Rendimiento Individual	1102	20	195	100	720,000.00	.00	720,000.00	.00	.00	.00	.00	720,000.00	1.00
		12	00	0002		2	1	5	1	01	Contribuciones al seguro de salud	1102	20	195	100	1,580,178.32	.00	1,580,178.32	.00	.00	.00	.00	1,580,178.32	1.00
		12	00	0002		2	1	5	2	01	Contribuciones al seguro de pensiones	1102	20	195	100	1,491,807.38	.00	1,491,807.38	.00	41,606.00	41,606.00	.03	1,450,201.38	.97
		12	00	0002		2	1	5	3	01	Contribuciones al seguro de riesgo laboral	1102	20	195	100	388,800.00	.00	388,800.00	.00	.00	.00	.00	388,800.00	1.00
		12	00	0002		2	2	5	4	01	Alquileres de equipos de transporte, tracción y ele	3202	30	999	102	6,580,000.00	.00	6,580,000.00	.00	2,984,020.00	2,984,020.00	.45	3,595,980.00	.55
		12	00	0002		2	2	5	4	01	Alquileres de equipos de transporte, tracción y ele	1102	20	195	100	50,000.00	.00	50,000.00	.00	.00	.00	.00	50,000.00	1.00
		12	00	0002		2	2	6	2	01	Seguro de bienes muebles	1102	20	195	100	5,000,000.00	.00	5,000,000.00	.00	3,043,913.66	3,043,913.66	.61	1,956,086.34	.39
		12	00	0002		2	2	7	2	06	Mantenimiento y reparación de equipos de transp	1102	20	195	100	14,550,000.00	.00	14,550,000.00	.00	248,521.56	248,521.56	.02	14,301,478.44	.98
		12	00	0002		2	3	5	3	01	Llantas y neumáticos	1102	20	195	100	10,000,000.00	.00	10,000,000.00	.00	2,850,817.56	2,850,817.56	.29	7,149,182.44	.71
		12	00	0002		2	3	7	1	02	Gasoil	3202	30	999	102	10,000,000.00	.00	10,000,000.00	.00	2,551,165.65	2,551,165.65	.26	7,448,834.35	.74
		12	00	0002		2	3	7	1	02	Gasoil	1102	20	195	100	10,000,000.00	.00	10,000,000.00	.00	.00	.00	.00	10,000,000.00	1.00
		12	00	0002		2	3	7	1	05	Aceites y grasas	1102	20	195	100	1,000,000.00	.00	1,000,000.00	.00	422,973.06	422,973.06	.42	577,026.94	.58
		12	00	0002		2	3	7	1	06	Lubricantes	1102	20	195	100	1,000,000.00	.00	1,000,000.00	.00	662,705.22	662,705.22	.66	337,294.78	.34
		12	00	0002		2	3	9	6	01	Productos eléctricos y afines	1102	20	195	100	100,000.00	.00	100,000.00	.00	.00	.00	.00	100,000.00	1.00
		12	00	0002		2	3	9	8	01	Repuestos	1102	20	195	100	15,000,000.00	.00	15,000,000.00	.00	630,140.42	630,140.42	.04	14,369,859.58	.96
		12	00	0002		2	3	9	9	01	Productos y Útiles Varios n.i.p	1102	20	195	100	2,000,000.00	.00	2,000,000.00	.00	59,873.60	59,873.60	.03	1,940,126.40	.97
		12	00	0002		2	6	4	1	01	Automóviles y camiones	1102	20	195	100	78,000,000.00	.00	78,000,000.00	.00	17,650,633.54	17,650,633.54	.23	60,349,366.46	.77
		12	00	0002		2	6	5	7	01	Máquinas-herramientas	1102	20	195	100	2,000,000.00	.00	2,000,000.00	.00	85,101.98	85,101.98	.04	1,914,898.02	.96

MINISTERIO DE HACIENDA
DIRECCION GENERAL DE PRESUPUESTOS
EJECUCION TRIMESTRAL DE LOS GASTOS Y APLICACIONES FINANCIERA POR DESTINOS DE FONDOS Y ESTRUCTURA PROGRAMATICA
CORRESPONDIENTE AL TRIMESTRE: ENERO / MARZO 2025

CODIGO INSTITUCIONAL: 7021 ENTIDAD MUNICIPAL: AYUNTAMIENTO SANTO DOMINGO ESTE

Destino de fondo	Aprop No. Asig. Programa	Categoria Programatica		Calificador del Gasto							Denominación del gasto	Función	Fuente Financiadora	Fuente Especifica	Organismo Financiador	Presupuesto			Devengado			Balance disponible	Balance porcentual disponible		
		Programa	Proyecto	Actividad / Obra	Codigo SNIP	Tipo	Objeto	Cuenta	Sub-Cuenta	Auxiliar						Original	Modificaciones	Vigente	Acumulado anterior	Trimestre	A la fecha			Porcencual a la fecha	
1	2	3	4	5	6	7	8	9	10	11	12	13	14	15	16	17	18	19 = 17 + 18	20	21	22 = 20 + 21	23 = 22 / 19	24 = 19 - 22	25 = 24 / 19	
1	12	04	0069	REMOZAMIENTO DE PARQUE ALTO DEL DISQUE ENS OZAMA							3,200,326.88	.00	3,200,326.88	.00	.00	.00	.00	.00	.00	.00	.00	.00	.00	3,200,326.88	100.00
1	12	04	0069	2	7	2	7	2	01	Obras urbanisticas	4302	10	010	100	3,200,326.88	.00	3,200,326.88	.00	.00	.00	.00	.00	.00	3,200,326.88	1.00
1	12	04	0070	CONSTRUCCION DE PARQUE CIRCUNSCRIPCION 123							40,000,000.00	.00	40,000,000.00	.00	1,421,256.32	1,421,256.32	3.55	38,578,743.68	96.45						
1	12	04	0070	2	7	2	7	2	01	Obras urbanisticas	4302	10	010	100	10,000,000.00	.00	10,000,000.00	.00	.00	.00	.00	.00	10,000,000.00	1.00	
1	12	04	0070	2	7	2	7	2	01	Obras urbanisticas	4302	30	999	102	30,000,000.00	.00	30,000,000.00	.00	1,421,256.32	1,421,256.32	.05	28,578,743.68	.95		
1	12	04	0134	REMOZAMIENTO Y EMBELLECIMIENTO DE AREAS VERDES CIRCUNSCRIPCION 123							101,689,367.26	.00	101,689,367.26	.00	12,278,219.32	12,278,219.32	12.07	89,411,147.94	87.93						
1	12	04	0134	2	7	2	7	2	01	Obras urbanisticas	4302	30	999	102	101,689,367.26	.00	101,689,367.26	.00	12,278,219.32	12,278,219.32	.12	89,411,147.94	.88		
1	12	05	0135	AMPLIACION Y MANTENIMIENTO DEL ALUMBRADO PUBLICO CIRCUNSCRIPCION 123							17,750,000.00	.00	17,750,000.00	.00	.00	.00	.00	17,750,000.00	100.00						
1	12	05	0135	2	7	2	2	01	Obras de energia	4104	10	010	100	17,750,000.00	.00	17,750,000.00	.00	.00	.00	.00	.00	17,750,000.00	1.00		
1	14			GESTIÓN Y ADMINISTRACIÓN DE SERVICIOS FUNERARIOS							68,500,000.00	.00	68,500,000.00	.00	11,500.00	11,500.00	100.00	6,848,850,000.00	99.98						
1	14	00	0001	Personal de carácter temporal							23,500,000.00	.00	23,500,000.00	.00	11,500.00	11,500.00	.05	23,488,500.00	99.95						
1	14	00	0001	2	1	1	2	08	Personal de carácter temporal	4305	20	195	100	10,550,000.00	.00	10,550,000.00	.00	.00	.00	.00	.00	10,550,000.00	1.00		
1	14	00	0001	2	2	8	4	01	Servicios funerarios y gastos conexos	4305	20	195	100	11,250,000.00	.00	11,250,000.00	.00	11,500.00	11,500.00	.00	11,238,500.00	1.00			
1	14	00	0001	2	3	7	2	06	Pinturas, lacas, barnices, diluyentes y absorbente	4305	20	195	100	1,700,000.00	.00	1,700,000.00	.00	.00	.00	.00	.00	1,700,000.00	1.00		
1	14	04	0131	CONSTRUCCION DE FUNERARIAS CIRCUNSCRIPCION 123							45,000,000.00	.00	45,000,000.00	.00	.00	.00	.00	45,000,000.00	100.00						
1	14	04	0131	2	7	1	2	01	Obras para edificación no residencial	4305	30	999	102	45,000,000.00	.00	45,000,000.00	.00	.00	.00	.00	.00	45,000,000.00	1.00		
1	15			DESARROLLO SOCIAL Y PARTICIPACION COMUNICARIA							51,131,140.62	.00	51,131,140.62	.00	.00	.00	NaN	5,113,114,062.00	100.00						
1	15	02	0067	REPARAACION CLUB E INSTITUCION DEPORTIVA ISLA EN COSECHA LAS ENFERMERAS							3,854,365.13	.00	3,854,365.13	.00	.00	.00	.00	3,854,365.13	100.00						
1	15	02	0067	2	7	2	7	01	Obras urbanisticas	4302	10	010	100	3,854,365.13	.00	3,854,365.13	.00	.00	.00	.00	.00	3,854,365.13	1.00		
1	15	02	0068	CONSTRUCCION DE CANCHA CIRCUNSCRIPCION 123							14,475,000.00	.00	14,475,000.00	.00	.00	.00	.00	14,475,000.00	100.00						
1	15	02	0068	2	7	2	7	01	Obras urbanisticas	4302	40	999	120	14,475,000.00	.00	14,475,000.00	.00	.00	.00	.00	.00	14,475,000.00	1.00		
1	15	03	0125	REPARACION DE CENTRO COMUNAL DE FRENTE AL FUTURO SANTO TOMAS DE AQUIN							1,906,074.58	.00	1,906,074.58	.00	.00	.00	.00	1,906,074.58	100.00						

EJECUCION TRIMESTRAL DE LOS GASTOS Y APLICACIONES FINANCIERA POR DESTINOS DE FONDOS Y ESTRUCTURA PROGRAMATICA
CORRESPONDIENTE AL TRIMESTRE: ENERO / MARZO 2025

CODIGO INSTITUCIONAL: 7021 ENTIDAD MUNICIPAL: AYUNTAMIENTO SANTO DOMINGO ESTE

Destino de fondo	Aprop. No. Asig.	Programa	Proyecto	Categoría Programática	Actividad / Obra	Calificador del Gasto	Denominación del gasto	Función	Fuente Financiadora	Fuente Específica	Organismo Financiador	Presupuesto			Devengado			Balance disponible	Balance porcentual disponible						
												Original	Modificaciones	Vigente	Acumulado anterior	Trimestre	A la fecha			Porcencual a la fecha					
																					24 = 19 - 22	25 = 24 / 19			
1	2	3	4	5	6	7	8	9	10	11	12	13	14	15	16	17	18	19 = 17 + 18	20	21	22 = 20 + 21	23 = 22 / 19	24 = 19 - 22	25 = 24 / 19	
		15	03	0125		2	7	1	2	01	Obras para edificación no residencial	4303	30	999	102	1,906,074.58	.00	1,906,074.58	.00	.00	.00	.00	.00	1,906,074.58	1.00
		15	03	0126	REPARACION DE CENTRO COMUNAL NUEVO AMANECER SANTO TOMAS DE AQUINO							2,247,846.73	.00	2,247,846.73	.00	.00	.00	.00	.00	.00	.00	.00	.00	2,247,846.73	100.00
		15	03	0126		2	7	1	2	01	Obras para edificación no residencial	4303	30	999	102	2,247,846.73	.00	2,247,846.73	.00	.00	.00	.00	.00	2,247,846.73	1.00
		15	03	0127	REPARACION DE CLUB URB LUCERNA P 2 LUCERNA							4,647,854.18	.00	4,647,854.18	.00	.00	.00	.00	.00	.00	.00	.00	.00	4,647,854.18	100.00
		15	03	0127		2	7	1	2	01	Obras para edificación no residencial	4303	30	999	102	4,647,854.18	.00	4,647,854.18	.00	.00	.00	.00	.00	4,647,854.18	1.00
		15	04	0130	REMOZAMIENTO DE MONUMENTOS TURISTICOS CIRCUNSCRIPCION 123							15,000,000.00	.00	15,000,000.00	.00	.00	.00	.00	.00	.00	.00	.00	.00	15,000,000.00	100.00
		15	04	0130		2	7	1	2	01	Obras para edificación no residencial	4303	10	010	104	15,000,000.00	.00	15,000,000.00	.00	.00	.00	.00	.00	15,000,000.00	1.00
		15	04	0133	CONSTRUCCION INFRAESTRUCTURA DE TREN TURISTICO CIRCUNSCRIPCION 1							9,000,000.00	.00	9,000,000.00	.00	.00	.00	.00	.00	.00	.00	.00	.00	9,000,000.00	100.00
		15	04	0133		2	7	1	2	01	Obras para edificación no residencial	4303	10	010	104	9,000,000.00	.00	9,000,000.00	.00	.00	.00	.00	.00	9,000,000.00	1.00
		17			REGULACION GESTION Y ADMINISTRACION DE ESPACIOS PUBLICOS Y DEL MEDIO AMB							318,977,726.91	.00	318,977,726.91	.00	25,450,908.21	25,450,908.21	100.00	29,352,681,870.00					92.02	
		17	00	0003	Personal de carácter temporal							24,400,000.00	.00	24,400,000.00	.00	5,256,533.33	5,256,533.33	21.54	19,143,466.67					78.46	
		17	00	0003		2	1	1	2	08	Personal de carácter temporal	3299	20	195	100	10,800,000.00	.00	10,800,000.00	.00	656,800.00	656,800.00	.06	10,143,200.00	.94	
		17	00	0003		2	2	5	7	01	Alquileres de equipos de construcción y movimien	3299	20	195	100	3,600,000.00	.00	3,600,000.00	.00	.00	.00	.00	.00	3,600,000.00	1.00
		17	00	0003		2	3	7	1	01	Gasolina	3299	20	195	100	10,000,000.00	.00	10,000,000.00	.00	4,599,733.33	4,599,733.33	.46	5,400,266.67	.54	
		17	00	0005	Personal de carácter temporal							49,125,000.00	.00	49,125,000.00	.00	20,194,374.88	20,194,374.88	41.11	28,930,625.12					58.89	
		17	00	0005		2	1	1	2	08	Personal de carácter temporal	1401	30	999	102	7,800,000.00	.00	7,800,000.00	.00	2,922,450.00	2,922,450.00	.37	4,877,550.00	.63	
		17	00	0005		2	3	7	1	01	Gasolina	1401	30	999	102	10,000,000.00	.00	10,000,000.00	.00	3,550,000.00	3,550,000.00	.36	6,450,000.00	.65	
		17	00	0005		2	6	2	3	01	Cámaras fotográficas y de video	1401	30	999	102	1,125,000.00	.00	1,125,000.00	.00	.00	.00	.00	.00	1,125,000.00	1.00
		17	00	0005		2	6	4	8	01	Otros equipos de transporte	1401	30	999	102	23,950,000.00	.00	23,950,000.00	.00	12,118,883.08	12,118,883.08	.51	11,831,116.92	.49	
		17	00	0005		2	6	6	2	01	Equipos de seguridad	1401	30	999	102	6,250,000.00	.00	6,250,000.00	.00	1,603,041.80	1,603,041.80	.26	4,646,958.20	.74	
		17	02	0071	REPARACION DE MERCADOS LOS MINAS							15,000,000.00	.00	15,000,000.00	.00	.00	.00	.00	15,000,000.00						100.00

EJECUCION TRIMESTRAL DE LOS GASTOS Y APLICACIONES FINANCIERA POR DESTINOS DE FONDOS Y ESTRUCTURA PROGRAMATICA
CORRESPONDIENTE AL TRIMESTRE: ENERO / MARZO 2025

CODIGO INSTITUCIONAL: 7021 ENTIDAD MUNICIPAL: AYUNTAMIENTO SANTO DOMINGO ESTE

Destino de fondo	Aprop. No. Asig. Programa	Categoria Programatica				Calificador del Gasto					Denominación del gasto	Función	Fuente Financiadora	Fuente Especifica	Organismo Financiador	Presupuesto			Devengado			Balance disponible	Balance porcentual disponible	
		Programa	Proyecto	Actividad / Otra	Codigo SNIP	Tipo	Objeto	Cuenta	Sub-Cuenta	Auxiliar						Original	Modificaciones	Vigente	Acumulado anterior	Trimestre	A la fecha			Porcencual a la fecha
1	17	02	0071	2	7	2	1	01	Obras hidráulicas y sanitarias	2101	10	010	100	15,000,000.00	.00	15,000,000.00	.00	.00	.00	.00	.00	15,000,000.00	1.00	
1	17	03	0136	LIMPIEZA Y CONSTRUCCION DE POZOS FILTRANTES CIRCUNSCRIPCION 123										44,050,000.00	.00	44,050,000.00	.00	.00	.00	.00	44,050,000.00	100.00		
1	17	03	0136	2	7	2	1	01	Obras hidráulicas y sanitarias	3103	10	010	100	44,050,000.00	.00	44,050,000.00	.00	.00	.00	.00	.00	44,050,000.00	1.00	
1	17	04	0072	SOLUCION DE DRENAJE PLUVIAL LOS PIONEROS ALMA ROSA I										2,126,023.44	.00	2,126,023.44	.00	.00	.00	.00	2,126,023.44	100.00		
1	17	04	0072	2	7	2	1	01	Obras hidráulicas y sanitarias	3103	40	999	120	2,126,023.44	.00	2,126,023.44	.00	.00	.00	.00	.00	2,126,023.44	1.00	
1	17	04	0073	SOLUCION DE DRENAJE PLUVIAL NUEVO AMANECER DE ALMA ROSA I										2,473,266.36	.00	2,473,266.36	.00	.00	.00	.00	2,473,266.36	100.00		
1	17	04	0073	2	7	2	1	01	Obras hidráulicas y sanitarias	3103	10	010	100	2,473,266.36	.00	2,473,266.36	.00	.00	.00	.00	.00	2,473,266.36	1.00	
1	17	04	0074	SOLUCION DE DRENAJE PLUVIAL JV JUAN PABLO DUARTE URB JP DUARTE										2,484,126.45	.00	2,484,126.45	.00	.00	.00	.00	2,484,126.45	100.00		
1	17	04	0074	2	7	2	1	01	Obras hidráulicas y sanitarias	3103	40	999	120	2,484,126.45	.00	2,484,126.45	.00	.00	.00	.00	.00	2,484,126.45	1.00	
1	17	04	0075	SOLUCION DE DRENAJE PLUVIAL JV MENDOZA I MENDOZA I										2,928,665.06	.00	2,928,665.06	.00	.00	.00	.00	2,928,665.06	100.00		
1	17	04	0075	2	7	2	1	01	Obras hidráulicas y sanitarias	3103	40	999	120	22,730.30	.00	22,730.30	.00	.00	.00	.00	.00	22,730.30	1.00	
1	17	04	0075	2	7	2	1	01	Obras hidráulicas y sanitarias	3103	10	010	100	2,905,934.76	.00	2,905,934.76	.00	.00	.00	.00	.00	2,905,934.76	1.00	
1	17	04	0076	SOLUCION DE DRENAJE PLUVIAL JV VECINOS UNIDOS LAS PALMAS DE ALMA ROSA										2,527,234.25	.00	2,527,234.25	.00	.00	.00	.00	2,527,234.25	100.00		
1	17	04	0076	2	7	2	1	01	Obras hidráulicas y sanitarias	3103	40	999	120	2,527,234.25	.00	2,527,234.25	.00	.00	.00	.00	.00	2,527,234.25	1.00	
1	17	04	0077	SOLUCION DE DRENAJE PLUVIAL JV ISABEL II VILLA FARO										2,488,878.24	.00	2,488,878.24	.00	.00	.00	.00	2,488,878.24	100.00		
1	17	04	0077	2	7	2	1	01	Obras hidráulicas y sanitarias	3103	10	010	100	2,488,878.24	.00	2,488,878.24	.00	.00	.00	.00	.00	2,488,878.24	1.00	
1	17	04	0078	SOLUCION DE DRENAJE PLUVIAL URB MARLIN VILLA FARO										2,625,018.35	.00	2,625,018.35	.00	.00	.00	.00	2,625,018.35	100.00		
1	17	04	0078	2	7	2	1	01	Obras hidráulicas y sanitarias	3103	10	010	100	2,625,018.35	.00	2,625,018.35	.00	.00	.00	.00	.00	2,625,018.35	1.00	
1	17	04	0079	SOLUCION DE DRENAJE PLUVIAL ESPERANZA SUR										2,215,487.42	.00	2,215,487.42	.00	.00	.00	.00	2,215,487.42	100.00		
1	17	04	0079	2	7	2	1	01	Obras hidráulicas y sanitarias	3103	40	999	120	2,215,487.42	.00	2,215,487.42	.00	.00	.00	.00	.00	2,215,487.42	1.00	
1	17	04	0080	SOLUCION DE DRENAJE PLUVIAL LA COMUNIDAD DE ALMA ROSA 11 ALMA ROSA II										2,802,094.22	.00	2,802,094.22	.00	.00	.00	.00	2,802,094.22	100.00		
1	17	04	0080	2	7	2	1	01	Obras hidráulicas y sanitarias	3103	10	010	100	2,802,094.22	.00	2,802,094.22	.00	.00	.00	.00	.00	2,802,094.22	1.00	

EJECUCION TRIMESTRAL DE LOS GASTOS Y APLICACIONES FINANCIERA POR DESTINOS DE FONDOS Y ESTRUCTURA PROGRAMATICA
CORRESPONDIENTE AL TRIMESTRE: ENERO / MARZO 2025

CODIGO INSTITUCIONAL: 7021 ENTIDAD MUNICIPAL: AYUNTAMIENTO SANTO DOMINGO ESTE

Destino de fondo	Aprop. No. Asig. Programa	Categoria Programatica		Calificador del Gasto							Denominación del gasto	Función	Fuente Financiadora	Fuente Especifica	Organismo Financiador	Presupuesto			Devengado			Balance disponible	Balance porcentual disponible	
		Programa	Proyecto	Actividad / Obra	Código SNIP	Tipo	Objeto	Cuenta	Sub-Cuenta	Auxiliar						Original	Modificaciones	Vigente	Acumulado anterior	Trimestre	A la fecha			Porcencual a la fecha
1	2	3	4	5	6	7	8	9	10	11	12	13	14	15	16	17	18	19 = 17 + 18	20	21	22 = 20 + 21	23 = 22 / 19	24 = 19 - 22	25 = 24 / 19

1	17	04	0081	SOLUCION DE DRENAJE PLUVIAL RESD MARIA MERCEDES VILLA FARO							2,115,623.57	.00	2,115,623.57	.00	.00	.00	.00	.00	.00	2,115,623.57	100.00			
1	17	04	0081	2	7	2	1	01	Obras hidráulicas y sanitarias		3103	10	010	100	2,115,623.57	.00	2,115,623.57	.00	.00	.00	.00	.00	2,115,623.57	1.00
1	17	04	0082	SOLUCION DE DRENAJE PLUVIAL JV SANTA ISABEL ENS ISABELITA							1,853,402.25	.00	1,853,402.25	.00	.00	.00	.00	.00	1,853,402.25	100.00				
1	17	04	0082	2	7	2	1	01	Obras hidráulicas y sanitarias		3103	10	010	100	1,853,402.25	.00	1,853,402.25	.00	.00	.00	.00	.00	1,853,402.25	1.00
1	17	04	0083	SOLUCION DE DRENAJE PLUVIAL JV LOS FARALLONES ENS ISABELITA							2,557,977.26	.00	2,557,977.26	.00	.00	.00	.00	.00	2,557,977.26	100.00				
1	17	04	0083	2	7	2	1	01	Obras hidráulicas y sanitarias		3103	10	010	100	2,557,977.26	.00	2,557,977.26	.00	.00	.00	.00	.00	2,557,977.26	1.00
1	17	04	0084	SOLUCION DE DRENAJE PLUVIAL JV PROFESOR SOCRATES LOS MAMEYES							2,104,726.64	.00	2,104,726.64	.00	.00	.00	.00	.00	2,104,726.64	100.00				
1	17	04	0084	2	7	2	1	01	Obras hidráulicas y sanitarias		3103	10	010	100	2,104,726.64	.00	2,104,726.64	.00	.00	.00	.00	.00	2,104,726.64	1.00
1	17	04	0085	SOLUCION DE DRENAJE PLUVIAL NUEVO NACIMIENTO VIETNAM LOS MINA							3,001,249.22	.00	3,001,249.22	.00	.00	.00	.00	.00	3,001,249.22	100.00				
1	17	04	0085	2	7	2	1	01	Obras hidráulicas y sanitarias		3103	10	010	100	3,001,249.22	.00	3,001,249.22	.00	.00	.00	.00	.00	3,001,249.22	1.00
1	17	04	0086	SOLUCION DE DRENAJE PLUVIAL MANUELA DIEZ KATANGA							2,654,887.32	.00	2,654,887.32	.00	.00	.00	.00	.00	2,654,887.32	100.00				
1	17	04	0086	2	7	2	1	01	Obras hidráulicas y sanitarias		3103	10	010	100	2,654,887.32	.00	2,654,887.32	.00	.00	.00	.00	.00	2,654,887.32	1.00
1	17	04	0087	SOLUCION DE DRENAJE PLUVIAL UNIVERSO 1ERO LUCERNA							2,643,255.11	.00	2,643,255.11	.00	.00	.00	.00	.00	2,643,255.11	100.00				
1	17	04	0087	2	7	2	1	01	Obras hidráulicas y sanitarias		3103	10	010	100	2,643,255.11	.00	2,643,255.11	.00	.00	.00	.00	.00	2,643,255.11	1.00
1	17	04	0088	SOLUCION DE DRENAJE PLUVIAL CABILMA DEL ESTE LUCERNA							2,449,259.47	.00	2,449,259.47	.00	.00	.00	.00	.00	2,449,259.47	100.00				
1	17	04	0088	2	7	2	1	01	Obras hidráulicas y sanitarias		3103	10	010	100	2,449,259.47	.00	2,449,259.47	.00	.00	.00	.00	.00	2,449,259.47	1.00
1	17	04	0089	SOLUCION DE DRENAJE PLUVIAL PRADO DEL CACHON PRADO DEL CACHON							2,875,643.22	.00	2,875,643.22	.00	.00	.00	.00	.00	2,875,643.22	100.00				
1	17	04	0089	2	7	2	1	01	Obras hidráulicas y sanitarias		3103	10	010	100	2,875,643.22	.00	2,875,643.22	.00	.00	.00	.00	.00	2,875,643.22	1.00
1	17	04	0090	SOLUCION DE DRENAJE PLUVIAL LA SAGRADA FAMILIA ENS FELICIDAD LOS MINA NUE							2,059,648.29	.00	2,059,648.29	.00	.00	.00	.00	.00	2,059,648.29	100.00				
1	17	04	0090	2	7	2	1	01	Obras hidráulicas y sanitarias		3103	10	010	100	2,059,648.29	.00	2,059,648.29	.00	.00	.00	.00	.00	2,059,648.29	1.00
1	17	04	0091	SOLUCION DE DRENAJE PLUVIAL JUAN PABLO DUARTE LOS MINA SUR							1,958,466.48	.00	1,958,466.48	.00	.00	.00	.00	.00	1,958,466.48	100.00				
1	17	04	0091	2	7	2	1	01	Obras hidráulicas y sanitarias		3103	10	010	100	1,958,466.48	.00	1,958,466.48	.00	.00	.00	.00	.00	1,958,466.48	1.00
1	17	04	0092	SOLUCION DE DRENAJE PLUVIAL DON IGNACIO MARTINEZ INVE LOS MINA							2,957,884.20	.00	2,957,884.20	.00	.00	.00	.00	.00	2,957,884.20	100.00				

EJECUCION TRIMESTRAL DE LOS GASTOS Y APLICACIONES FINANCIERA POR DESTINOS DE FONDOS Y ESTRUCTURA PROGRAMATICA
CORRESPONDIENTE AL TRIMESTRE: ENERO / MARZO 2025

CODIGO INSTITUCIONAL: 7021 ENTIDAD MUNICIPAL: AYUNTAMIENTO SANTO DOMINGO ESTE

Destino de fondo	Aprop. No. Asig. Programa	Categoria Programatica				Calificador del Gasto				Denominación del gasto	Función	Fuente Financiadora	Fuente Especifica	Organismo Financiador	Presupuesto			Devengado			Balance disponible	Balance porcentual disponible		
		Programa	Proyecto	Actividad / Obra	Código SNIP	Tipo	Objeto	Cuenta	Sub-Cuenta						Auxiliar	Original	Modificaciones	Vigente	Acumulado anterior	Trimestre			A la fecha	Porcencual a la fecha
1	2	3	4	5	6	7	8	9	10	11	12	13	14	15	16	17	18	19 = 17 + 18	20	21	22 = 20 + 21	23 = 22 / 19	24 = 19 - 22	25 = 24 / 19
	17	04	0092		2	7	2	1	01	Obras hidráulicas y sanitarias	3103	10	010	100	2,957,884.20	.00	2,957,884.20	.00	.00	.00	.00	.00	2,957,884.20	1.00
	17	04	0093	SOLUCION DE DRENAJE PLUVIAL NUEVA ESPERANZA NUEVO AMANECER											2,660,418.87	.00	2,660,418.87	.00	.00	.00	.00	2,660,418.87	100.00	
	17	04	0093		2	7	2	1	01	Obras hidráulicas y sanitarias	3103	10	010	100	2,660,418.87	.00	2,660,418.87	.00	.00	.00	.00	.00	2,660,418.87	1.00
	17	04	0094	SOLUCION DE DRENAJE PLUVIAL SAN BERNARDO LOS FRAILES I											2,941,563.27	.00	2,941,563.27	.00	.00	.00	.00	2,941,563.27	100.00	
	17	04	0094		2	7	2	1	01	Obras hidráulicas y sanitarias	3103	40	999	120	2,941,563.27	.00	2,941,563.27	.00	.00	.00	.00	.00	2,941,563.27	1.00
	17	04	0095	SOLUCION DE DRENAJE PLUVIAL RAMON HENRIQUE DURAN LOS FRAILES I											2,486,614.55	.00	2,486,614.55	.00	.00	.00	.00	2,486,614.55	100.00	
	17	04	0095		2	7	2	1	01	Obras hidráulicas y sanitarias	3103	10	010	100	2,486,614.55	.00	2,486,614.55	.00	.00	.00	.00	.00	2,486,614.55	1.00
	17	04	0096	SOLUCION DE DRENAJE PLUVIAL UNIDAD Y PROGRESO FRAILES I LOS FRAILES I											2,386,544.91	.00	2,386,544.91	.00	.00	.00	.00	2,386,544.91	100.00	
	17	04	0096		2	7	2	1	01	Obras hidráulicas y sanitarias	3103	10	010	100	2,386,544.91	.00	2,386,544.91	.00	.00	.00	.00	.00	2,386,544.91	1.00
	17	04	0097	SOLUCION DE DRENAJE PLUVIAL CIUDAD KOLOSAL CIUDAD COLOSAL											2,354,655.49	.00	2,354,655.49	.00	.00	.00	.00	2,354,655.49	100.00	
	17	04	0097		2	7	2	1	01	Obras hidráulicas y sanitarias	3103	10	010	100	2,354,655.49	.00	2,354,655.49	.00	.00	.00	.00	.00	2,354,655.49	1.00
	17	04	0098	SOLUCION DE DRENAJE PLUVIAL PRADO ORIENTAL IB PADRO ORIENTAL											2,974,688.49	.00	2,974,688.49	.00	.00	.00	.00	2,974,688.49	100.00	
	17	04	0098		2	7	2	1	01	Obras hidráulicas y sanitarias	3103	10	010	100	2,974,688.49	.00	2,974,688.49	.00	.00	.00	.00	.00	2,974,688.49	1.00
	17	04	0099	SOLUCION DE DRENAJE PLUVIAL BRISA ORIENTAL 8 BRISA ORIENTAL VIII											2,644,835.44	.00	2,644,835.44	.00	.00	.00	.00	2,644,835.44	100.00	
	17	04	0099		2	7	2	1	01	Obras hidráulicas y sanitarias	3103	10	010	100	2,644,835.44	.00	2,644,835.44	.00	.00	.00	.00	.00	2,644,835.44	1.00
	17	04	0100	SOLUCION DE DRENAJE PLUVIAL BUENA VENTURA DE MENDOZA MENDOZA											2,648,933.21	.00	2,648,933.21	.00	.00	.00	.00	2,648,933.21	100.00	
	17	04	0100		2	7	2	1	01	Obras hidráulicas y sanitarias	3103	10	010	100	2,648,933.21	.00	2,648,933.21	.00	.00	.00	.00	.00	2,648,933.21	1.00
	17	04	0101	SOLUCION DE DRENAJE PLUVIAL HERMANAS MIRABAL MENDOZA											2,369,489.48	.00	2,369,489.48	.00	.00	.00	.00	2,369,489.48	100.00	
	17	04	0101		2	7	2	1	01	Obras hidráulicas y sanitarias	3103	10	010	100	2,369,489.48	.00	2,369,489.48	.00	.00	.00	.00	.00	2,369,489.48	1.00
	17	04	0102	SOLUCION DE DRENAJE PLUVIAL BRISA DE LA CHARLES MENDOZA											2,379,644.82	.00	2,379,644.82	.00	.00	.00	.00	2,379,644.82	100.00	
	17	04	0102		2	7	2	1	01	Obras hidráulicas y sanitarias	3103	10	010	100	2,379,644.82	.00	2,379,644.82	.00	.00	.00	.00	.00	2,379,644.82	1.00
	17	04	0103	SOLUCION DE DRENAJE PLUVIAL JV LA TORONJA LA TORONJA											2,948,954.31	.00	2,948,954.31	.00	.00	.00	.00	2,948,954.31	100.00	
	17	04	0103		2	7	2	1	01	Obras hidráulicas y sanitarias	3103	10	010	100	2,948,954.31	.00	2,948,954.31	.00	.00	.00	.00	.00	2,948,954.31	1.00

EJECUCION TRIMESTRAL DE LOS GASTOS Y APLICACIONES FINANCIERA POR DESTINOS DE FONDOS Y ESTRUCTURA PROGRAMATICA
CORRESPONDIENTE AL TRIMESTRE: ENERO / MARZO 2025

CODIGO INSTITUCIONAL: 7021 ENTIDAD MUNICIPAL: AYUNTAMIENTO SANTO DOMINGO ESTE

Destino de fondo	Aprop. No. Asig. Programa	Categoria Programatica			Calificador del Gasto						Denominación del gasto	Función	Fuente Financiadora	Fuente Especifica	Organismo Financiador	Presupuesto			Devengado			Balance disponible	Balance porcentual disponible	
		Programa	Proyecto	Actividad / Obra	Codigo SNIP	Tipo	Objeto	Cuenta	Sub-Cuenta	Auxiliar						Original	Modificaciones	Vigente	Acumulado anterior	Trimestre	A la fecha			Porcencual a la fecha
1	2	3	4	5	6	7	8	9	10	11	12	13	14	15	16	17	18	19 = 17 + 18	20	21	22 = 20 + 21	23 = 22 / 19	24 = 19 - 22	25 = 24 / 19

1	17	04	0104	SOLUCION DE DRENAJE PLUVIAL JV BRISA DEL EDEN BRISA DEL EDEN						2,356,344.87	.00	2,356,344.87	.00	.00	.00	.00	.00	2,356,344.87	100.00				
1	17	04	0104	2	7	2	1	01	Obras hidráulicas y sanitarias		3103	40	999	120	2,356,344.87	.00	2,356,344.87	.00	.00	.00	.00	2,356,344.87	1.00
1	17	04	0105	SOLUCION DE DRENAJE PLUVIAL JV UNIDOS POR LA COMUNIDAD VILLA ESFUERZO						2,667,342.96	.00	2,667,342.96	.00	.00	.00	.00	.00	2,667,342.96	100.00				
1	17	04	0105	2	7	2	1	01	Obras hidráulicas y sanitarias		3103	10	010	100	2,667,342.96	.00	2,667,342.96	.00	.00	.00	.00	2,667,342.96	1.00
1	17	04	0106	SOLUCION DE DRENAJE PLUVIAL JV LA UNION VILLA ESFUERZO						2,198,365.87	.00	2,198,365.87	.00	.00	.00	.00	.00	2,198,365.87	100.00				
1	17	04	0106	2	7	2	1	01	Obras hidráulicas y sanitarias		3103	10	010	100	2,198,365.87	.00	2,198,365.87	.00	.00	.00	.00	2,198,365.87	1.00
1	17	04	0107	SOLUCION DE DRENAJE PLUVIAL INVI VENECIA INVIVIENDA						2,394,456.48	.00	2,394,456.48	.00	.00	.00	.00	.00	2,394,456.48	100.00				
1	17	04	0107	2	7	2	1	01	Obras hidráulicas y sanitarias		3103	10	010	100	2,394,456.48	.00	2,394,456.48	.00	.00	.00	.00	2,394,456.48	1.00
1	17	04	0108	SOLUCION DE DRENAJE PLUVIAL FUNDACION PADRE CLEMENTE VILLA CARMEN						1,999,924.74	.00	1,999,924.74	.00	.00	.00	.00	.00	1,999,924.74	100.00				
1	17	04	0108	2	7	2	1	01	Obras hidráulicas y sanitarias		3103	10	010	100	1,999,924.74	.00	1,999,924.74	.00	.00	.00	.00	1,999,924.74	1.00
1	17	04	0109	SOLUCION DE DRENAJE PLUVIAL FE Y ESPERANZA RESPALDO VILLA CARMEN						2,449,581.25	.00	2,449,581.25	.00	.00	.00	.00	.00	2,449,581.25	100.00				
1	17	04	0109	2	7	2	1	01	Obras hidráulicas y sanitarias		3103	10	010	100	2,449,581.25	.00	2,449,581.25	.00	.00	.00	.00	2,449,581.25	1.00
1	17	04	0110	SOLUCION DE DRENAJE PLUVIAL UNION Y PROGRESO EL PERLA						2,144,983.64	.00	2,144,983.64	.00	.00	.00	.00	.00	2,144,983.64	100.00				
1	17	04	0110	2	7	2	1	01	Obras hidráulicas y sanitarias		3103	10	010	100	2,144,983.64	.00	2,144,983.64	.00	.00	.00	.00	2,144,983.64	1.00
1	17	04	0111	SOLUCION DE DRENAJE PLUVIAL JERUSALEN VILLA TROPICALIA						3,349,626.26	.00	3,349,626.26	.00	.00	.00	.00	.00	3,349,626.26	100.00				
1	17	04	0111	2	7	2	1	01	Obras hidráulicas y sanitarias		3103	10	010	100	3,349,626.26	.00	3,349,626.26	.00	.00	.00	.00	3,349,626.26	1.00
1	17	04	0112	SOLUCION DE DRENAJE PLUVIAL CIRCUNSCRIPCION 123						81,600,000.00	.00	81,600,000.00	.00	.00	.00	.00	.00	81,600,000.00	100.00				
1	17	04	0112	2	7	2	1	01	Obras hidráulicas y sanitarias		3103	10	010	104	81,600,000.00	.00	81,600,000.00	.00	.00	.00	.00	81,600,000.00	1.00
1	17	04	0113	PROYECTO DE CA?ADA BARBARIN MOJICA VILLA DUARTE						2,198,321.44	.00	2,198,321.44	.00	.00	.00	.00	.00	2,198,321.44	100.00				
1	17	04	0113	2	7	2	1	01	Obras hidráulicas y sanitarias		3103	10	010	100	2,198,321.44	.00	2,198,321.44	.00	.00	.00	.00	2,198,321.44	1.00
1	17	04	0114	PROYECTO DE CANADA LA CA?ADA DE VILLA DUARTE VILLA DUARTE						2,344,619.74	.00	2,344,619.74	.00	.00	.00	.00	.00	2,344,619.74	100.00				
1	17	04	0114	2	7	2	1	01	Obras hidráulicas y sanitarias		3103	30	999	102	2,344,619.74	.00	2,344,619.74	.00	.00	.00	.00	2,344,619.74	1.00

MINISTERIO DE HACIENDA
DIRECCION GENERAL DE PRESUPUESTOS
EJECUCION TRIMESTRAL DE LOS GASTOS Y APLICACIONES FINANCIERA POR DESTINOS DE FONDOS Y ESTRUCTURA PROGRAMATICA
CORRESPONDIENTE AL TRIMESTRE: ENERO / MARZO 2025

CODIGO INSTITUCIONAL: 7021 **ENTIDAD MUNICIPAL:** AYUNTAMIENTO SANTO DOMINGO ESTE

Destino de fondo	Aprop No. Asig. Programa	Categoria Programatica		Calificador del Gasto							Denominación del gasto	Función	Fuente Financiadora	Fuente Especifica	Organismo Financiador	Presupuesto			Devengado			Balance disponible	Balance porcentual disponible	
		Programa	Proyecto	Actividad / Obra	Codigo SNIP	Tipo	Objeto	Cuenta	Sub-Cuenta	Auxiliar						Original	Modificaciones	Vigente	Acumulado anterior	Trimestre	A la fecha			Porcencual a la fecha
1	2	3	4	5	6	7	8	9	10	11	12	13	14	15	16	17	18	19 = 17 + 18	20	21	22 = 20 + 21	23 = 22 / 19	24 = 19 - 22	25 = 24 / 19
1	96										DEUDA PUBLICA Y OTRAS OPERACIONES FINANCIERAS					50,000,000.00	.00	50,000,000.00	.00	37,985,109.12	37,985,109.12	100.00	1,201,489,088.00	24.03
1	96	00	0001								Disminución de cuentas por pagar internas de corto plazo					50,000,000.00	.00	50,000,000.00	.00	37,985,109.12	37,985,109.12	75.97	12,014,890.88	24.03
1	96	00	0001	4	2	1	1	01			Disminución de cuentas por pagar internas de cor	0000	30	999	102	50,000,000.00	.00	50,000,000.00	.00	37,985,109.12	37,985,109.12	.76	12,014,890.88	.24
TOTAL CUENTA GASTOS DE INVERSION																1,431,960,716.02	.00	1,431,960,716.02	.00	142,074,341.09	142,074,341.09	9.92	1,289,886,374.93	90.08

TOTAL	3,579,901,791.12	.00	3,579,901,791.12	.00	691,012,623.10	691,012,623.10	19.30	2,888,889,168.02	80.70
--------------	-------------------------	------------	-------------------------	------------	-----------------------	-----------------------	--------------	-------------------------	--------------

 ELABORADO POR	 REVISADO POR CONTRALORIA MUNICIPAL Sto. Dgo. R. D.	 AUTORIZADO POR AYUNTAMIENTO SANTO DOMINGO ESTE GESTIÓN 2024-2028 DESPACHO DEL ALCALDE
---	---	--