

**MINISTERIO DE HACIENDA**  
**DIRECCION GENERAL DE PRESUPUESTO**  
**EJECUCION TRIMESTRAL DE LOS GASTOS Y APLICACIONES FINANCIERAS POR DESTINO DE FONDOS Y ESTRUCTURA PROGRAMATICA**  
**CORRESPONDIENTE AL PRIMER TRIMESTRE: ENERO/MARZO DE 2025**

CODIGO DEL CAPITULO 7105

denominacion AYUNTAMIENTO MUNICIPAL DE RESTAURACION

Destino de Fondos	Estructura Programatica				Clasificador del Gasto											Presupuesto			Devengado				Balance Disponible	% Balance Disponible
	Partidas No Asign. Prog.	Prog.	Proy.	Act/Obra	Codigo SNIP	Tipo	Obj.	Cta.	Subcta	Aux.	Denominación del Gasto	Función	Fuente de Financ.	Fuente Especifica	Organismo Financ.	Original	Modificaciones	Vigente	Acumulado Anterior	Trimestre	A la Fecha	% Devengado a la Fecha		
1	2	3	4	5	6	7	8	9	10	11	12	13	14	15	16	17	18	19 = 17 + 18	20	21	22 = 20 + 21	23 = 22 / 19	24 = 19 - 22	25 = 24 / 19
S		01									<b>NORMAS, POLÍTICAS Y ADMINISTRACIÓN MUNIC</b>					3,779,550.00	45,797.66	3,825,347.66	0.00	643,964.61	643,964.61	16.8%	3,181,383.05	83.2%
S		01	00	0003							<b>ADMINISTRACION MUNICIPAL</b>	111				3,148,550.00	0.00	3,148,550.00	0.00	585,812.71	585,812.71	18.6%	2,562,737.29	81.4%
S		01	00	0003		2	1	1	2	06	Jornales	1101	20	1955	100	1,264,200.00	0.00	1,264,200.00	0.00	525,883.83	525,883.83	41.60%	738,316.17	58.40%
S		01	00	0003		2	1	1	4	01	Sueldo anual no.13	1101	20	1955	100	105,350.00	0.00	105,350.00	0.00	0.00	0.00	0.00%	105,350.00	100.00%
S		01	00	0003		2	1	5	1	01	Contribuciones al seguro de salud	1101	30	9996	102	22,500.00	0.00	22,500.00	0.00	0.00	0.00	0.00%	22,500.00	100.00%
S		01	00	0003		2	1	5	2	01	Contribuciones al seguro de pensiones	1101	30	9996	102	22,600.00	0.00	22,600.00	0.00	7,873.88	7,873.88	35.00%	14,626.12	65.00%
S		01	00	0003		2	1	5	3	01	Contribuciones al seguro de riesgo laboral	1101	30	9996	102	13,900.00	0.00	13,900.00	0.00	0.00	0.00	0.00%	13,900.00	100.00%
S		01	00	0003		2	2	2	1	01	Publicidad y propaganda	1101	30	9996	102	100,000.00	0.00	100,000.00	0.00	1,500.00	1,500.00	1.50%	98,500.00	98.50%
S		01	00	0003		2	2	7	1	01	Obras Menores en edificaciones	1101	30	9996	102	95,000.00	0.00	95,000.00	0.00	0.00	0.00	0.00%	95,000.00	100.00%
S		01	00	0003		2	2	8	4	01	Servicios funerarios y gastos conexos	1101	30	9996	102	125,000.00	0.00	125,000.00	0.00	0.00	0.00	0.00%	125,000.00	100.00%
S		01	00	0003		2	2	8	6	01	Eventos generales	1101	30	9996	102	500,000.00	0.00	500,000.00	0.00	5,000.00	5,000.00	1.00%	495,000.00	99.00%
S		01	00	0003		2	2	8	6	02	Festividades	1101	30	9996	102	200,000.00	0.00	200,000.00	0.00	20,415.00	20,415.00	10.21%	179,585.00	89.79%
S		01	00	0003		2	2	8	7	01	Estudio de ingeniería, arquitectura, investigaciones y anal	1101	30	9996	102	200,000.00	0.00	200,000.00	0.00	0.00	0.00	0.00%	200,000.00	100.00%
S		01	00	0003		2	3	1	1	01	Alimentos y bebidas para personas	1101	30	9998	102	400,000.00	0.00	400,000.00	0.00	21,385.00	21,385.00	5.35%	378,615.00	94.65%
S		01	00	0003		2	3	9	9	01	Productos y Útiles Varios n.l.p	1101	30	9995	102	100,000.00	0.00	100,000.00	0.00	3,755.00	3,755.00	3.76%	96,245.00	96.25%
S		01	00	0004							<b>SERVICIOS ADMINISTRATIVOS Y FINANCIEROS</b>	111				631,000.00	45,797.66	676,797.66	0.00	58,151.90	58,151.90	8.6%	618,645.76	91.4%
S		01	00	0004		2	2	1	2	01	Servicios telefónico de larga distancia	1102	20	1955	100	75,500.00	0.00	75,500.00	0.00	1,929.95	1,929.95	2.56%	73,570.05	97.44%
S		01	00	0004		2	2	1	2	01	Servicios telefónico de larga distancia	1102	30	9995	102	30,000.00	0.00	30,000.00	0.00	0.00	0.00	0.00%	30,000.00	100.00%
S		01	00	0004		2	2	1	5	01	Servicio de internet y televisión por cable	1102	20	1955	100	75,500.00	0.00	75,500.00	0.00	2,187.35	2,187.35	2.90%	73,312.65	97.10%
S		01	00	0004		2	2	1	5	01	Servicio de internet y televisión por cable	1102	30	9995	102	50,000.00	0.00	50,000.00	0.00	4,374.70	4,374.70	8.75%	45,625.30	91.25%
S		01	00	0004		2	2	2	2	01	Impresión y encuadernación	1102	30	9996	102	25,000.00	0.00	25,000.00	0.00	0.00	0.00	0.00%	25,000.00	100.00%
S		01	00	0004		2	2	7	2	01	Mantenimiento y reparación de muebles y equipos de oficina	1102	30	9996	102	50,000.00	0.00	50,000.00	0.00	4,000.00	4,000.00	8.00%	46,000.00	92.00%
S		01	00	0004		2	2	8	2	01	Comisiones y gastos bancarios	1102	20	1955	100	100,000.00	0.00	100,000.00	0.00	21,939.90	21,939.90	21.94%	78,060.10	78.06%
S		01	00	0004		2	3	3	6	01	Especies timbradas y valoradas	1102	30	9996	102	15,000.00	0.00	15,000.00	0.00	0.00	0.00	0.00%	15,000.00	100.00%
S		01	00	0004		2	3	9	1	01	Material para limpieza	1102	30	9996	102	60,000.00	0.00	60,000.00	0.00	14,550.00	14,550.00	24.25%	45,450.00	75.75%
S		01	00	0004		2	3	9	2	01	Útiles de escritorio, oficina informática y de enseñanza	1102	30	9998	102	100,000.00	45,797.66	145,797.66	0.00	9,170.00	9,170.00	6.29%	136,627.66	93.71%
S		01	00	0004		2	3	9	8	01	Otros repuestos y accesorios menores	1102	30	9996	102	50,000.00	0.00	50,000.00	0.00	0.00	0.00	0.00%	50,000.00	100.00%
S		12									<b>GESTIÓN Y ADMINISTRACIÓN DE SERVICIOS PÚBLICOS</b>					4,339,699.08	0.00	4,339,699.08	0.00	962,605.21	962,605.21	22.2%	3,377,093.87	77.8%
S		12	00	0001							<b>ADMINISTRACION DE LOS SERVICIOS PUBLICOS</b>	228				879,700.00	0.00	879,700.00	0.00	107,587.83	107,587.83	12.2%	772,112.17	87.8%
S		12	00	0001		2	1	1	2	06	Jornales	1102	20	1955	100	432,000.00	0.00	432,000.00	0.00	107,175.66	107,175.66	24.81%	324,824.34	75.19%

**MINISTERIO DE HACIENDA**  
**DIRECCION GENERAL DE PRESUPUESTO**  
**EJECUCION TRIMESTRAL DE LOS GASTOS Y APLICACIONES FINANCIERAS POR DESTINO DE FONDOS Y ESTRUCTURA PROGRAMATICA**  
**CORRESPONDIENTE AL PRIMER TRIMESTRE: ENERO/MARZO DE 2025**

ODIGO DEL CAPITULO      7105

ENOMINACION      AYUNTAMIENTO MUNICIPAL DE RESTAURACION

Destino de Fondos	Estructura Programatica				Clasificador del Gasto							Presupuesto			Devengado				Balance Disponible	% Balance Disponible				
	Partidas No Asign. Prog.	Prog.	Proy.	Act/Obra	Codigo SNIP	Tipo	Obj.	Cta.	Subcta	Aux.	Denominación del Gasto	Función	Fuente de Financ.	Fuente Especifica	Organismo Financ.	Original	Modificaciones	Vigente			Acumulado Anterior	Trimestre	A la Fecha	% Devengado a la Fecha
1	2	3	4	5	6	7	8	9	10	11	12	13	14	15	16	17	18	19 = 17 + 0 - 18	20	21	22 = 20 + 21	23 = 22 / 19	24 = 19 - 22	25 = 24 / 19
S		12	00	0001		2	1	1	4	01	Sueldo anual no.13	1102	20	1955	100	36,000.00	0.00	36,000.00	0.00	0.00	0.00	0.00%	36,000.00	100.00%
S		12	00	0001		2	1	5	1	01	Contribuciones al seguro de salud	1102	20	1955	100	4,600.00	0.00	4,600.00	0.00	412.17	412.17	8.96%	4,187.83	91.04%
S		12	00	0001		2	1	5	2	01	Contribuciones al seguro de pensiones	1102	20	1955	100	4,700.00	0.00	4,700.00	0.00	0.00	0.00	0.00%	4,700.00	100.00%
S		12	00	0001		2	1	5	3	01	Contribuciones al seguro de riesgo laboral	1102	20	1955	100	2,400.00	0.00	2,400.00	0.00	0.00	0.00	0.00%	2,400.00	100.00%
S		12	00	0001		2	3	7	1	02	Gasoil	1102	20	1955	100	350,000.00	0.00	350,000.00	0.00	0.00	0.00	0.00%	350,000.00	100.00%
S		12	00	0001		2	3	9	1	01	Material para limpieza	1102	30	9998	102	50,000.00	0.00	50,000.00	0.00	0.00	0.00	0.00%	50,000.00	100.00%
S		12	00	0002							<b>ORNATO Y SANEAMIENTO DE CALLES, PLAZAS Y</b>	<b>228</b>				<b>387,200.00</b>	<b>0.00</b>	<b>387,200.00</b>	<b>0.00</b>	<b>66,790.80</b>	<b>66,790.80</b>	<b>17.2%</b>	<b>320,409.20</b>	<b>82.8%</b>
S		12	00	0002		2	1	1	2	06	Jornales	3299	20	1955	100	306,000.00	0.00	306,000.00	0.00	66,790.80	66,790.80	21.83%	239,209.20	78.17%
S		12	00	0002		2	1	1	4	01	Sueldo anual no.13	3299	20	1955	100	25,500.00	0.00	25,500.00	0.00	0.00	0.00	0.00%	25,500.00	100.00%
S		12	00	0002		2	1	5	1	01	Contribuciones al seguro de salud	3299	30	9998	102	21,250.00	0.00	21,250.00	0.00	0.00	0.00	0.00%	21,250.00	100.00%
S		12	00	0002		2	1	5	2	01	Contribuciones al seguro de pensiones	3299	20	1955	100	21,350.00	0.00	21,350.00	0.00	0.00	0.00	0.00%	21,350.00	100.00%
S		12	00	0002		2	1	5	3	01	Contribuciones al seguro de riesgo laboral	3299	30	9996	102	13,100.00	0.00	13,100.00	0.00	0.00	0.00	0.00%	13,100.00	100.00%
S		12	00	0003							<b>MANEJO DE RESIDUOS SOLIDOS</b>	<b>228</b>				<b>1,930,500.00</b>	<b>0.00</b>	<b>1,930,500.00</b>	<b>0.00</b>	<b>512,882.56</b>	<b>512,882.56</b>	<b>26.6%</b>	<b>1,417,617.44</b>	<b>73.4%</b>
S		12	00	0003		2	1	1	2	06	Jornales	3202	20	1955	100	1,712,400.00	0.00	1,712,400.00	0.00	512,882.56	512,882.56	29.95%	1,199,517.44	70.05%
S		12	00	0003		2	1	1	4	01	Sueldo anual no.13	3202	20	1955	100	142,700.00	0.00	142,700.00	0.00	0.00	0.00	0.00%	142,700.00	100.00%
S		12	00	0003		2	1	5	1	01	Contribuciones al seguro de salud	3202	30	9998	102	31,200.00	0.00	31,200.00	0.00	0.00	0.00	0.00%	31,200.00	100.00%
S		12	00	0003		2	1	5	2	01	Contribuciones al seguro de pensiones	3202	30	9998	102	31,300.00	0.00	31,300.00	0.00	0.00	0.00	0.00%	31,300.00	100.00%
S		12	00	0003		2	1	5	3	01	Contribuciones al seguro de riesgo laboral	3202	30	9996	102	12,900.00	0.00	12,900.00	0.00	0.00	0.00	0.00%	12,900.00	100.00%
S		12	00	0004							<b>SUPERVISION Y ADMINISTRACION DE CEMENTER</b>	<b>228</b>				<b>224,599.08</b>	<b>0.00</b>	<b>224,599.08</b>	<b>0.00</b>	<b>70,996.34</b>	<b>70,996.34</b>	<b>31.6%</b>	<b>153,602.74</b>	<b>68.4%</b>
S		12	00	0004		2	1	1	2	06	Jornales	3101	20	1955	100	178,199.08	0.00	178,199.08	0.00	68,870.18	68,870.18	38.65%	109,328.90	61.35%
S		12	00	0004		2	1	1	4	01	Sueldo anual no.13	3101	20	1955	100	14,850.00	0.00	14,850.00	0.00	0.00	0.00	0.00%	14,850.00	100.00%
S		12	00	0004		2	1	5	1	01	Contribuciones al seguro de salud	3101	30	9998	102	13,900.00	0.00	13,900.00	0.00	1,063.08	1,063.08	7.65%	12,836.92	92.35%
S		12	00	0004		2	1	5	2	01	Contribuciones al seguro de pensiones	3101	30	9996	102	13,950.00	0.00	13,950.00	0.00	1,063.08	1,063.08	7.62%	12,886.92	92.38%
S		12	00	0004		2	1	5	3	01	Contribuciones al seguro de riesgo laboral	3101	20	1955	100	3,700.00	0.00	3,700.00	0.00	0.00	0.00	0.00%	3,700.00	100.00%
S		12	00	0005							<b>ADMINISTRACION Y REPARACION DE UNIDADES</b>	<b>228</b>				<b>697,925.00</b>	<b>0.00</b>	<b>697,925.00</b>	<b>0.00</b>	<b>156,810.76</b>	<b>156,810.76</b>	<b>22.5%</b>	<b>541,114.24</b>	<b>77.5%</b>
S		12	00	0005		2	1	1	2	06	Jornales	2102	20	1955	100	630,000.00	0.00	630,000.00	0.00	156,810.76	156,810.76	24.89%	473,189.24	75.11%
S		12	00	0005		2	1	1	4	01	Sueldo anual no.13	2102	20	1955	100	52,500.00	0.00	52,500.00	0.00	0.00	0.00	0.00%	52,500.00	100.00%
S		12	00	0005		2	1	5	1	01	Contribuciones al seguro de salud	2102	30	9996	102	5,950.00	0.00	5,950.00	0.00	0.00	0.00	0.00%	5,950.00	100.00%
S		12	00	0005		2	1	5	2	01	Contribuciones al seguro de pensiones	2102	30	9998	102	5,975.00	0.00	5,975.00	0.00	0.00	0.00	0.00%	5,975.00	100.00%
S		12	00	0005		2	1	5	3	01	Contribuciones al seguro de riesgo laboral	2102	20	1955	100	3,500.00	0.00	3,500.00	0.00	0.00	0.00	0.00%	3,500.00	100.00%

**MINISTERIO DE HACIENDA**  
**DIRECCION GENERAL DE PRESUPUESTO**  
**EJECUCION TRIMESTRAL DE LOS GASTOS Y APLICACIONES FINANCIERAS POR DESTINO DE FONDOS Y ESTRUCTURA PROGRAMATICA**  
**CORRESPONDIENTE AL PRIMER TRIMESTRE: ENERO/MARZO DE 2025**

CODIGO DEL CAPITULO 7105

DE NOMINACION AYUNTAMIENTO MUNICIPAL DE RESTAURACION

Destino de Fondos	Estructura Programatica				Clasificador del Gasto							Función	Fuente de Financ.	Fuente Especifica	Organismo Financ. Clador	Presupuesto			Devengado				Balance Disponible	% Balance Disponible
	Partidas No Asign. Prog.	Prog.	Proy.	Act/Obra	Codigo SNIP	Tipo	Obj.	Cta.	Subcta.	Aux.	Denominación del Gasto					Original	Modificaciones	Vigente	Acumulado Anterior	Trimestre	A la Fecha	% Devengado a la Fecha		
1	2	3	4	5	6	7	8	9	10	11	12	13	14	15	16	17	18	19 = 17 + 0 - 18	20	21	22 = 20 + 21	23 = 22 / 19	24 = 19 - 22	25 = 24 / 19
S		12	00	0006							<b>SEGURIDAD Y VIGILANCIA CIUDADANA</b>	228				143,000.00	0.00	143,000.00	0.00	33,000.00	33,000.00	23.1%	110,000.00	76.9%
S		12	00	0006		2	1	1	2	06	Jornales	1401	20	1955	100	132,000.00	0.00	132,000.00	0.00	33,000.00	33,000.00	25.00%	99,000.00	75.00%
S		12	00	0006		2	1	1	4	01	Sueldo anual no.13	1401	20	1955	100	11,000.00	0.00	11,000.00	0.00	0.00	0.00	0.00%	11,000.00	100.00%
S		12	00	0009							<b>PREVENCION Y EXTINCION DE INCENDIOS</b>	228				76,775.00	0.00	76,775.00	0.00	14,536.92	14,536.92	18.9%	62,238.08	81.1%
S		12	00	0009		2	1	1	2	06	Jornales	1402	20	1955	100	61,800.00	0.00	61,800.00	0.00	14,536.92	14,536.92	23.52%	47,263.08	76.48%
S		12	00	0009		2	1	1	4	01	Sueldo anual no.13	1402	20	1955	100	5,150.00	0.00	5,150.00	0.00	0.00	0.00	0.00%	5,150.00	100.00%
S		12	00	0009		2	1	5	1	01	Contribuciones al seguro de salud	1402	30	9995	102	3,950.00	0.00	3,950.00	0.00	0.00	0.00	0.00%	3,950.00	100.00%
S		12	00	0009		2	1	5	2	01	Contribuciones al seguro de pensiones	1402	30	9995	102	3,975.00	0.00	3,975.00	0.00	0.00	0.00	0.00%	3,975.00	100.00%
S		12	00	0009		2	1	5	3	01	Contribuciones al seguro de riesgo laboral	1402	30	9995	102	1,900.00	0.00	1,900.00	0.00	0.00	0.00	0.00%	1,900.00	100.00%
S		14									<b>GESTIÓN Y ADMINISTRACIÓN DE SOCIALES</b>					1,900,000.00	0.00	1,900,000.00	0.00	0.00	0.00	0.00%	1,900.00	100.00%
S		14	00	0001							<b>ASISTENCIA SOCIAL</b>	224				1,900,000.00	0.00	1,900,000.00	0.00	499,005.00	499,005.00	26.3%	1,400,995.00	73.7%
S		14	00	0001		2	4	1	2	01	Ayudas y donaciones programadas a hogares y personas	4510	30	9996	102	300,000.00	0.00	300,000.00	0.00	290,700.00	290,700.00	96.90%	9,300.00	3.10%
S		14	00	0001		2	4	1	2	02	Ayudas y donaciones ocasionales a hogares y personas	4510	20	1955	100	1,600,000.00	0.00	1,600,000.00	0.00	208,305.00	208,305.00	13.02%	1,391,695.00	86.98%
S	96										<b>DEUDA PUBLICA Y OTRAS OPERACIONES FINANCIERAS</b>					500,000.00	0.00	500,000.00	0.00	396,715.34	396,715.34	79.3%	103,284.66	20.7%
S	96			0001							<b>AMORTIZACIONES DE PRESTAMOS Y CUENTAS POR PAGAR</b>	442				500,000.00	0.00	500,000.00	0.00	396,715.34	396,715.34	79.3%	103,284.66	20.7%
S	96			0001		4	2	1	1	01	Disminución de cuentas por pagar de corto plazo internas	0	20	1955	100	500,000.00	0.00	500,000.00	0.00	396,715.34	396,715.34	79.34%	103,284.66	20.66%
S	98										<b>ADM. DE CONTRIBUCIONES ESPECIALES (TRANSACCIONES)</b>					143,000.00	0.00	143,000.00	0.00	42,000.00	42,000.00	29.4%	101,000.00	70.6%
S	98			0000							<b>TRANSFERENCIAS INSTITUCIONES PUBLICAS Y PRIVADAS</b>					143,000.00	0.00	143,000.00	0.00	42,000.00	42,000.00	29.37%	101,000.00	70.63%
S	98			0000		2	4	1	1	01	Pensiones	4501	20	1955	100	143,000.00	0.00	143,000.00	0.00	42,000.00	42,000.00	29.37%	101,000.00	70.63%
<b>TOTAL CUENTA SERVICIOS MUNICIPALES</b>																<b>10,662,249.08</b>	<b>45,797.66</b>	<b>10,708,046.74</b>	<b>0.00</b>	<b>2,544,290.16</b>	<b>2,544,290.16</b>	<b>23.8%</b>	<b>8,163,756.58</b>	<b>76.2%</b>
<b>TOTAL RD\$</b>																<b>10,662,249.08</b>	<b>45,797.66</b>	<b>10,708,046.74</b>	<b>0.00</b>	<b>2,544,290.16</b>	<b>2,544,290.16</b>	<b>23.8%</b>	<b>8,163,756.58</b>	<b>76.2%</b>

*[Firma]*  
 Preparado por

*[Firma]*  
 Revisado por

*[Firma]*  
 Aprobado por

1-Dirección General de la República, 2-Cámara de Cuentas, 3-Comisión de Fiscalización y Control, 4- Ayuntamiento Municipal, 5-Dirección General de Presupuesto (DIGEPRES), 6-Dirección General de Contabilidad Gubernamental (DIGECO).



**MINISTERIO DE HACIENDA**  
**DIRECCION GENERAL DE PRESUPUESTO**  
**EJECUCION TRIMESTRAL DE LOS GASTOS Y APLICACIONES FINANCIERAS POR DESTINO DE FONDOS Y ESTRUCTURA PROGRAMATICA**  
**CORRESPONDIENTE AL PRIMER TRIMESTRE: ENERO/MARZO DE 2025**

CODIGO DEL CAPITULO

DEINOMINACION

Destino de Fondos	Estructura Programatica					Classificador del Gasto						Función	Fuente de Financ. o.	Fuente Especifica	Organismo Financ. iador	Presupuesto			Devengado				Balance Disponible	% Balance Disponible
	Partidas No Asign. Prog	Prog.	Proy.	Act/Obra	Codigo SNIP	Tipo	Obj.	Cta.	Subcta.	Aux.	Denominación del Gasto					Original	Modificaciones	Vigente	Acumulado Anterior	Trimestre	A la Fecha	% Devengado a la Fecha		
1	2	3	4	5	6	7	8	9	10	11	12	13	14	15	16	17	18	19 = 17 + 0 - 18	20	21	22 = 20 + 21	23 = 22 / 19	24 = 19 - 22	25 = 24 / 19
P		01									<b>NORMAS, POLÍTICAS Y ADMINISTRACIÓN MUNIC</b>					<b>8,597,100.00</b>	<b>8,989.97</b>	<b>8,606,089.97</b>	<b>0.00</b>	<b>1,451,713.80</b>	<b>1,451,713.80</b>	<b>16.9%</b>	<b>7,154,376.17</b>	<b>83.1%</b>
P		01	00	0001							<b>NORMAS Y SEGUIMIENTOS</b>	111				<b>2,461,700.00</b>	<b>0.00</b>	<b>2,461,700.00</b>	<b>0.00</b>	<b>519,116.11</b>	<b>519,116.11</b>	<b>21.1%</b>	<b>1,942,583.89</b>	<b>78.9%</b>
P		01	00	0001		2	1	1	1	01	Sueldos fijos	1101	20	1955	100	1,914,000.00	0.00	1,914,000.00	0.00	475,148.36	475,148.36	24.82%	1,438,851.64	75.18%
P		01	00	0001		2	1	3	2	01	Sueldo anual no.13	1101	20	1955	100	159,500.00	0.00	159,500.00	0.00	0.00	0.00	0.00%	159,500.00	100.00%
P		01	00	0001		2	1	3	2	01	Gastos de representaci?n en el país	1101	30	9998	102	138,000.00	0.00	138,000.00	0.00	0.00	0.00	0.00%	138,000.00	100.00%
P		01	00	0001		2	1	5	1	01	Contribuciones al seguro de salud	1101	30	9996	102	62,300.00	0.00	62,300.00	0.00	1,371.00	1,371.00	2.20%	60,929.00	97.80%
P		01	00	0001		2	1	5	2	01	Contribuciones al seguro de pensiones	1101	30	9996	102	62,400.00	0.00	62,400.00	0.00	8,111.75	8,111.75	13.00%	54,288.25	87.00%
P		01	00	0001		2	1	5	3	01	Contribuciones al seguro de riesgo laboral	1101	30	9998	102	25,500.00	0.00	25,500.00	0.00	0.00	0.00	0.00%	25,500.00	100.00%
P		01	00	0001		2	2	3	1	01	Vi?ticos dentro del pa?s	1101	20	1955	100	100,000.00	0.00	100,000.00	0.00	0.00	0.00	0.00%	100,000.00	100.00%
P		01	00	0002							<b>CONTROL Y FISCALIZACION DE LA GESTION MU</b>	111				<b>356,000.00</b>	<b>0.00</b>	<b>356,000.00</b>	<b>0.00</b>	<b>68,818.00</b>	<b>68,818.00</b>	<b>19.3%</b>	<b>287,182.00</b>	<b>80.7%</b>
P		01	00	0002		2	1	1	1	01	Sueldos fijos	1101	20	1955	100	240,000.00	0.00	240,000.00	0.00	58,818.00	58,818.00	24.51%	181,182.00	75.49%
P		01	00	0002		2	1	1	4	01	Sueldo anual no.13	1101	20	1955	100	20,000.00	0.00	20,000.00	0.00	0.00	0.00	0.00%	20,000.00	100.00%
P		01	00	0002		2	1	5	1	01	Contribuciones al seguro de salud	1101	30	9998	102	20,000.00	0.00	20,000.00	0.00	0.00	0.00	0.00%	20,000.00	100.00%
P		01	00	0002		2	1	5	2	01	Contribuciones al seguro de pensiones	1101	30	9998	102	20,100.00	0.00	20,100.00	0.00	0.00	0.00	0.00%	20,100.00	100.00%
P		01	00	0002		2	1	5	3	01	Contribuciones al seguro de riesgo laboral	1101	30	9998	102	5,900.00	0.00	5,900.00	0.00	0.00	0.00	0.00%	5,900.00	100.00%
P		01	00	0002		2	2	3	1	01	Vi?ticos dentro del pa?s	1101	30	9996	102	50,000.00	0.00	50,000.00	0.00	10,000.00	10,000.00	20.00%	40,000.00	80.00%
P		01	00	0003							<b>ADMINISTRACION MUNICIPAL</b>	111				<b>3,790,500.00</b>	<b>0.00</b>	<b>3,790,500.00</b>	<b>0.00</b>	<b>782,960.16</b>	<b>782,960.16</b>	<b>20.7%</b>	<b>3,007,539.84</b>	<b>79.3%</b>
P		01	00	0003		2	1	1	1	01	Sueldos fijos	1101	20	1955	100	2,304,000.00	0.00	2,304,000.00	0.00	672,476.12	672,476.12	29.19%	1,631,523.88	70.81%
P		01	00	0003		2	1	1	4	01	Sueldo anual no.13	1101	20	1955	100	192,000.00	0.00	192,000.00	0.00	0.00	0.00	0.00%	192,000.00	100.00%
P		01	00	0003		2	1	1	5	01	Prestaciones econ?micas	1101	30	9998	102	600,000.00	0.00	600,000.00	0.00	39,484.04	39,484.04	6.58%	560,515.96	93.42%
P		01	00	0003		2	1	3	2	01	Gastos de representaci?n en el país	1101	30	9998	102	144,000.00	0.00	144,000.00	0.00	36,000.00	36,000.00	25.00%	108,000.00	75.00%
P		01	00	0003		2	1	5	1	01	Contribuciones al seguro de salud	1101	30	9996	102	35,800.00	0.00	35,800.00	0.00	0.00	0.00	0.00%	35,800.00	100.00%
P		01	00	0003		2	1	5	2	01	Contribuciones al seguro de pensiones	1101	30	9998	102	34,900.00	0.00	34,900.00	0.00	0.00	0.00	0.00%	34,900.00	100.00%
P		01	00	0003		2	1	5	3	01	Contribuciones al seguro de riesgo laboral	1101	30	9998	102	4,800.00	0.00	4,800.00	0.00	0.00	0.00	0.00%	4,800.00	100.00%
P		01	00	0003		2	2	3	1	01	Vi?ticos dentro del pa?s	1101	20	1955	100	175,000.00	0.00	175,000.00	0.00	0.00	0.00	0.00%	175,000.00	100.00%
P		01	00	0003		2	2	8	7	01	Estudio de Ingenier?a, arquitectura, investigaciones y anal	1101	30	9998	102	300,000.00	0.00	300,000.00	0.00	35,000.00	35,000.00	11.67%	265,000.00	88.33%
P		01	00	0004							<b>SERVICIOS ADMINISTRATIVOS Y FINANCIEROS</b>	111				<b>1,793,900.00</b>	<b>8,989.97</b>	<b>1,802,889.97</b>	<b>0.00</b>	<b>80,819.53</b>	<b>80,819.53</b>	<b>4.5%</b>	<b>1,722,070.44</b>	<b>95.5%</b>
P		01	00	0004		2	1	1	1	01	Sueldos fijos	1102	20	1955	100	582,000.00	0.00	582,000.00	0.00	67,788.40	67,788.40	11.65%	514,211.60	88.35%
P		01	00	0004		2	1	1	1	05	Incentivos y escalaf?n	1102	30	9996	102	50,000.00	0.00	50,000.00	0.00	0.00	0.00	0.00%	50,000.00	100.00%
P		01	00	0004		2	1	1	4	01	Sueldo anual no.13	1102	20	1955	100	48,500.00	0.00	48,500.00	0.00	0.00	0.00	0.00%	48,500.00	100.00%

**MINISTERIO DE HACIENDA**  
**DIRECCION GENERAL DE PRESUPUESTO**  
**EJECUCION TRIMESTRAL DE LOS GASTOS Y APLICACIONES FINANCIERAS POR DESTINO DE FONDOS Y ESTRUCTURA PROGRAMATICA**  
**CORRESPONDIENTE AL PRIMER TRIMESTRE: ENERO/MARZO DE 2025**


CODIGO DEL CAPITULO 7105

DE NOMINACION AYUNTAMIENTO MUNICIPAL DE RESTAURACION

Destino de Fondos	Estructura Programatica					Clasificador del Gasto						Presupuesto			Devengado				Balance Disponible	% Balance Disponible				
	Partidas No Asign. Prog	Prog.	Prey.	ACTU Obra	Codigo SNIP	Tipo	Obj.	Cta.	Subcta	Aux.	Denominación del Gasto	Función	Fuente de Financ.	Fuente Especifica	Organismo Financ. Creador	Original	Modificaciones	Vigente			Acumulado Anterior	Trimestre	A la Fecha	% Devengado a la Fecha
																17	18	19 = 17 + 18			20	21	22 = 20 + 21	23 = 22 / 19
P	01	00	0004		2	1	2	2	06		Compensación por resultados	1102	20	1955	100	91,000.00	0.00	91,000.00	0.00	0.00	0.00	0.00%	91,000.00	100.00%
P	01	00	0004		2	1	3	1	01		Dieta en el país	1102	30	9998	102	275,000.00	8,989.97	283,989.97	0.00	0.00	0.00	0.00%	283,989.97	100.00%
P	01	00	0004		2	1	5	1	01		Contribuciones al seguro de salud	1102	20	1955	100	20,800.00	0.00	20,800.00	0.00	0.00	0.00	0.00%	20,800.00	100.00%
P	01	00	0004		2	1	5	1	01		Contribuciones al seguro de salud	1102	30	9996	102	10,800.00	0.00	10,800.00	0.00	0.00	0.00	0.00%	10,800.00	100.00%
P	01	00	0004		2	1	5	3	01		Contribuciones al seguro de pensiones	1102	30	9996	102	10,900.00	0.00	10,900.00	0.00	0.00	0.00	0.00%	10,900.00	100.00%
P	01	00	0004		2	1	5	3	01		Contribuciones al seguro de riesgo laboral	1102	30	9996	102	4,900.00	0.00	4,900.00	0.00	0.00	0.00	0.00%	4,900.00	100.00%
P	01	00	0004		2	2	8	2	01		Comisiones y gastos bancarios	1102	20	1955	100	100,000.00	0.00	100,000.00	0.00	0.00	0.00	0.00%	100,000.00	100.00%
P	01	00	0004		2	2	8	7	01		Estudio de ingeniería, arquitectura, investigaciones y anal	1102	20	1955	100	150,000.00	0.00	150,000.00	0.00	13,031.13	13,031.13	13.03%	86,968.87	86.97%
P	01	00	0004		2	2	8	7	03		Servicios de contabilidad y auditoría	1102	20	1955	100	200,000.00	0.00	200,000.00	0.00	0.00	0.00	0.00%	150,000.00	100.00%
P	01	00	0004		2	2	8	7	03		Servicios de contabilidad y auditoría	1102	30	9996	102	100,000.00	0.00	100,000.00	0.00	0.00	0.00	0.00%	200,000.00	100.00%
P	01	00	0004		2	2	8	7	06		Otros servicios técnicos profesionales	1102	20	1955	100	150,000.00	0.00	150,000.00	0.00	0.00	0.00	0.00%	100,000.00	100.00%
P	01	00	0005								<b>GESTION URBANA, PLANEACION Y REGULACION</b>	111				<b>195,000.00</b>	<b>0.00</b>	<b>195,000.00</b>	<b>0.00</b>	<b>0.00</b>	<b>0.00</b>	<b>0.00%</b>	<b>150,000.00</b>	<b>100.00%</b>
P	01	00	0005		2	1	1	1	01		Sueldos fijos	1102	30	9995	102	180,000.00	0.00	180,000.00	0.00	0.00	0.00	0.00%	195,000.00	100.0%
P	01	00	0005		2	1	1	4	01		Sueldo anual no.13	1102	30	9995	102	15,000.00	0.00	15,000.00	0.00	0.00	0.00	0.00%	180,000.00	100.00%
<b>TOTAL CUENTA GASTOS DE PERSONAL</b>																<b>8,597,100.00</b>	<b>8,989.97</b>	<b>8,606,089.97</b>	<b>0.00</b>	<b>1,451,713.80</b>	<b>1,451,713.80</b>	<b>16.9%</b>	<b>7,154,376.17</b>	<b>83.1%</b>
<b>TOTAL RDS</b>																<b>8,597,100.00</b>	<b>8,989.97</b>	<b>8,606,089.97</b>	<b>0.00</b>	<b>1,451,713.80</b>	<b>1,451,713.80</b>	<b>16.9%</b>	<b>7,154,376.17</b>	<b>83.1%</b>

  
 Preparado por

  
 Revisado por

  
 Aprobado por

1- Contraloría General de la República, 2- Cámara de Cuentas, 3- Comisión de Fiscalización y Control, 4- Ayuntamiento Municipal.

5- Dirección General de Presupuesto (DIGEPRES), 6- Dirección General de Contabilidad Gubernamental (DIGECOG).



**MINISTERIO DE HACIENDA**  
**DIRECCION GENERAL DE PRESUPUESTO**  
**EJECUCION TRIMESTRAL DE LOS GASTOS Y APLICACIONES FINANCIERAS POR DESTINO DE FONDOS Y ESTRUCTURA PROGRAMATICA**  
**CORRESPONDIENTE AL PRIMER TRIMESTRE: ENERO/MARZO DE 2025**


CODIGO DEL CAPITULO 7105

DENOMINACION AYUNTAMIENTO MUNICIPAL DE RESTAURACION

Destino de Fondos	Estructura Programatica						Clasificador del Gasto					Presupuesto				Devengado				Balance Disponible	% Balance Disponible			
	Partidas No Asign. Prog.	Prog.	Proy.	Act/Obra	Codigo SNIP	Tipo	Obj.	Cta.	Subcta	Aux.	Denominación del Gasto	Función	Fuente de Financ.	Fuente Especifica	Organismo Financiador	Original	Modificaciones	Vigente	Acumulado Anterior			Trimestre	A la Fecha	% Devengado a la Fecha
																17	18	19 = 17 + 0 - 18	20			21	22 = 20 + 21	23 = 22 / 18
E	01															45,000.00	7,815.57	52,815.57	0.00	1,063.32	1,063.32	2.0%	51,752.25	98.0%
E	01	00	0004													45,000.00	7,815.57	52,815.57	0.00	1,063.32	1,063.32	2.0%	51,752.25	98.0%
E	01	00	0004			2	2	8	2	01	Comisiones y gastos bancarios	1102	20	1955	100	25,000.00	0.00	25,000.00	0.00	0.00	0.00	0.00%	25,000.00	100.00%
E	01	00	0004			2	2	8	2	01	Comisiones y gastos bancarios	1102	30	9998	102	20,000.00	7,815.57	27,815.57	0.00	1,063.32	1,063.32	3.82%	26,752.25	96.18%
E	14															1,234,000.00	0.00	1,234,000.00	0.00	235,126.00	235,126.00	19.1%	998,874.00	80.9%
E	14	00	0001													707,000.00	0.00	707,000.00	0.00	66,226.00	66,226.00	9.4%	640,774.00	90.6%
E	14	00	0001			2	3	7	1	01	Gasolina	4510	20	1955	100	155,000.00	0.00	155,000.00	0.00	30,546.00	30,546.00	19.71%	124,454.00	80.29%
E	14	00	0001			2	4	1	2	02	Ayudas y donaciones ocasionales a hogares y personas	4510	20	1955	100	292,000.00	0.00	292,000.00	0.00	28,680.00	28,680.00	9.82%	263,320.00	90.18%
E	14	00	0001			2	4	1	2	02	Ayudas y donaciones ocasionales a hogares y personas	4510	30	9996	102	260,000.00	0.00	260,000.00	0.00	7,000.00	7,000.00	2.69%	253,000.00	97.31%
E	14	00	0002													312,000.00	0.00	312,000.00	0.00	132,000.00	132,000.00	42.3%	180,000.00	57.7%
E	14	00	0002			2	1	1	2	06	Jornales	4409	20	1955	100	288,000.00	0.00	288,000.00	0.00	132,000.00	132,000.00	45.83%	156,000.00	54.17%
E	14	00	0002			2	1	1	4	01	Sueldo anual no.13	4409	20	1955	100	24,000.00	0.00	24,000.00	0.00	0.00	0.00	0.00%	24,000.00	100.00%
E	14	00	0003													215,000.00	0.00	215,000.00	0.00	36,900.00	36,900.00	17.2%	178,100.00	82.8%
E	14	00	0003			2	3	4	1	01	Productos medicinales	4203	20	1955	100	150,000.00	0.00	150,000.00	0.00	34,300.00	34,300.00	22.87%	115,700.00	77.13%
E	14	00	0003			2	3	4	1	01	Productos medicinales	4203	30	9996	102	65,000.00	0.00	65,000.00	0.00	2,600.00	2,600.00	4.00%	62,400.00	96.00%
E	15															97,500.00	0.00	97,500.00	0.00	6,400.00	6,400.00	6.6%	91,100.00	93.4%
E	15	00	0002													97,500.00	0.00	97,500.00	0.00	6,400.00	6,400.00	6.6%	91,100.00	93.4%
E	15	00	0002			2	1	1	2	06	Jornales	4302	20	1955	100	90,000.00	0.00	90,000.00	0.00	6,400.00	6,400.00	7.11%	83,600.00	92.89%
E	15	00	0002			2	1	1	4	01	Sueldo anual no.13	4302	20	1955	100	7,500.00	0.00	7,500.00	0.00	0.00	0.00	0.00%	7,500.00	100.00%
<b>TOTAL CUENTA EDUCACION , SALUD Y GENERO</b>																<b>1,376,500.00</b>	<b>7,815.57</b>	<b>1,384,315.57</b>	<b>0.00</b>	<b>242,589.32</b>	<b>242,589.32</b>	<b>17.5%</b>	<b>1,141,726.25</b>	<b>82.5%</b>
<b>TOTAL RD\$</b>																<b>1,376,500.00</b>	<b>7,815.57</b>	<b>1,384,315.57</b>	<b>0.00</b>	<b>242,589.32</b>	<b>242,589.32</b>	<b>17.5%</b>	<b>1,141,726.25</b>	<b>82.5%</b>

  
 Preparado por

  
 Revisado por

  
 Aprobado por



**MINISTERIO DE HACIENDA**  
**DIRECCION GENERAL DE PRESUPUESTO**  
**EJECUCION TRIMESTRAL DE LOS GASTOS Y APLICACIONES FINANCIERAS POR DESTINO DE FONDOS Y ESTRUCTURA PROGRAMATICA**  
**CORRESPONDIENTE AL PRIMER TRIMESTRE: ENERO/MARZO DE 2025**

CODIGO DEL CAPITULO 7105

DE NOMINACION AYUNTAMIENTO MUNICIPAL DE RESTAURACION

Destino de Fondos	Estructura Programatica					Clasificador del Gasto						Presupuesto				Devengado			Balance Disponible	% Balance Disponible				
	Partidas No Asign. Prog.	Prog.	Proy.	Act/Obra	Codigo SNIP	Tipo	Obj.	Cla.	Subcta	Aux.	Denominación del Gasto	Función	Fuente de Financ.	Fuente Especifica	Organismo Financ.	Original	Modificaciones	Vigente			Acumulado Anterior	Trimestre	A la Fecha	% Devengado a la Fecha
I	01										12	13	14	15	16	17	18	19 = 17 + 0 - 18	20	21	22 = 20 + 21	23 = 22 / 19	24 = 19 - 22	25 = 24 / 19
I	01										<b>NORMAS, POLÍTICAS Y ADMINISTRACIÓN MUNIC</b>					5,888,526.00	-393,959.53	5,474,566.47	0.00	858,789.75	858,789.75	15.7%	4,615,776.72	84.3%
I	01	00	0003								<b>ADMINISTRACION MUNICIPAL</b>	111				5,448,526.00	-393,959.53	5,054,566.47	0.00	780,531.41	780,531.41	15.4%	4,274,035.06	84.6%
I	01	00	0003			2	2	5	4	01	Alquileres de equipos de transporte, tracci?n y elevaci?n	1101	30	9995	102	50,000.00	0.00	50,000.00	0.00	36,000.00	36,000.00	72.00%	14,000.00	28.00%
I	01	00	0003			2	2	6	9	01	Otros seguros	1101	30	9996	102	75,000.00	0.00	75,000.00	0.00	39,258.41	39,258.41	52.34%	35,741.59	47.66%
I	01	00	0003			2	2	7	1	01	Obras Menores en edificaciones	1101	30	9996	102	800,000.00	-400,000.00	400,000.00	0.00	102,975.00	102,975.00	25.74%	297,025.00	74.26%
I	01	00	0003			2	2	7	1	01	Obras Menores en edificaciones	1101	30	9998	102	208,175.00	6,040.47	214,215.47	0.00	0.00	0.00	0.00%	214,215.47	100.00%
I	01	00	0003			2	2	7	1	07	Servicios de pintura y derivados con fines de higiene y emb?	1101	30	9996	102	100,000.00	0.00	100,000.00	0.00	0.00	0.00	0.00%	100,000.00	100.00%
I	01	00	0003			2	2	7	2	06	Mantenimiento y reparacion de equipos de transporte , tracc	1101	20	1955	100	1,000,000.00	0.00	1,000,000.00	0.00	128,885.00	128,885.00	12.89%	871,115.00	87.11%
I	01	00	0003			2	2	8	6	01	Eventos generales	1101	20	1955	100	300,000.00	0.00	300,000.00	0.00	0.00	0.00	0.00%	300,000.00	100.00%
I	01	00	0003			2	2	8	7	01	Estudio de ingenier?a, arquitectura, investigaciones y anal	1101	20	1955	100	1,000,000.00	0.00	1,000,000.00	0.00	197,500.00	197,500.00	19.75%	802,500.00	80.25%
I	01	00	0003			2	3	7	1	01	Gasolina	1101	20	1955	100	920,351.00	0.00	920,351.00	0.00	95,970.00	95,970.00	10.43%	824,381.00	89.57%
I	01	00	0003			2	3	7	1	02	Gasoil	1101	20	1955	100	800,000.00	0.00	800,000.00	0.00	159,791.00	159,791.00	19.97%	640,209.00	80.03%
I	01	00	0003			2	3	7	1	04	Gas GLP	1101	20	1955	100	15,000.00	0.00	15,000.00	0.00	2,652.00	2,652.00	17.68%	12,348.00	82.32%
I	01	00	0003			2	3	7	1	06	Lubricantes	1101	30	9995	102	30,000.00	0.00	30,000.00	0.00	0.00	0.00	0.00%	30,000.00	100.00%
I	01	00	0003			2	3	7	2	06	Pinturas, lacas, barnices, diluyentes y absorbentes para p	1101	20	1955	100	50,000.00	0.00	50,000.00	0.00	0.00	0.00	0.00%	50,000.00	100.00%
I	01	00	0003			2	3	9	8	01	Otros repuestos y accesorios menores	1101	30	9996	102	50,000.00	0.00	50,000.00	0.00	17,500.00	17,500.00	35.00%	32,500.00	65.00%
I	01	00	0003			2	6	5	7	01	Herramientas y m?quinas-herramientas	1101	30	9996	102	50,000.00	0.00	50,000.00	0.00	0.00	0.00	0.00%	50,000.00	100.00%
I	01	00	0004								<b>SERVICIOS ADMINISTRATIVOS Y FINANCIEROS</b>	111				420,000.00	0.00	420,000.00	0.00	78,258.34	78,258.34	18.6%	341,741.66	81.4%
I	01	00	0004			2	2	7	2	08		1102	20	1955	100	125,000.00	0.00	125,000.00	0.00	0.00	0.00	0.00%	125,000.00	100.00%
I	01	00	0004			2	2	8	2	01	Comisiones y gastos bancarios	1102	20	1955	100	75,000.00	0.00	75,000.00	0.00	5,698.34	5,698.34	7.60%	69,301.66	92.40%
I	01	00	0004			2	2	8	7	05	Servicios de inform?tica y sistemas computarizados	1102	20	1955	100	170,000.00	0.00	170,000.00	0.00	72,560.00	72,560.00	42.68%	97,440.00	57.32%
I	01	00	0004			2	6	1	1	01	Muebles de oficina y estanter?a	1102	30	9996	102	50,000.00	0.00	50,000.00	0.00	0.00	0.00	0.00%	50,000.00	100.00%
I	11										<b>OBRAS PUBLICAS MUNICIPALES</b>					4,562,580.00	0.00	4,562,580.00	0.00	0.00	0.00	0.0%	4,562,580.00	81.4%
I	11	00	0001								<b>COORDINACION, EJECUCION Y FISCALIZACION</b>	231				3,500,000.00	0.00	3,500,000.00	0.00	0.00	0.00	0.0%	3,500,000.00	100.0%
I	11	00	0001			2	2	7	1	01	Obras Menores en edificaciones	2503	20	1955	100	2,500,000.00	0.00	2,500,000.00	0.00	0.00	0.00	0.00%	2,500,000.00	100.00%
I	11	00	0001			2	2	7	1	05	Obras en bienes de dominio p?blico	2503	30	9998	102	1,000,000.00	0.00	1,000,000.00	0.00	0.00	0.00	0.00%	1,000,000.00	100.00%
I	11	01	0051								<b>Construcci?n de Puente alcantarilla con</b>					1,062,580.00	0.00	1,062,580.00	0.00	0.00	0.00	0.0%	1,062,580.00	100.0%
I	11	01	0051			2	7	2	4	01	Infraestructura terrestre y obras anexas	2601	20	1955	100	1,062,580.00	0.00	1,062,580.00	0.00	0.00	0.00	0.00%	1,062,580.00	100.00%
I	12										<b>GESTIÓN Y ADMINISTRACIÓN DE SERVICIOS PÚBLICOS</b>					2,323,175.00	400,000.00	2,723,175.00	0.00	443,135.00	443,135.00	16.3%	2,280,040.00	83.7%
I	12	00	0001								<b>ADMINISTRACION DE LOS SERVICIOS PUBLICOS</b>	228				1,488,000.00	0.00	1,488,000.00	0.00	0.00	0.00	0.0%	1,488,000.00	100.0%
I	12	00	0001			2	3	7	1	01	Gasolina	1102	20	1955	100	1,100,000.00	0.00	1,100,000.00	0.00	0.00	0.00	0.00%	1,100,000.00	100.00%

MINISTERIO DE HACIENDA  
 DIRECCION GENERAL DE PRESUPUESTO

EJECUCION TRIMESTRAL DE LOS GASTOS Y APLICACIONES FINANCIERAS POR DESTINO DE FONDOS Y ESTRUCTURA PROGRAMATICA  
 CORRESPONDIENTE AL PRIMER TRIMESTRE: ENERO/MARZO DE 2025


ODIGO DEL CAPITULO 7105

ENOMINACION AYUNTAMIENTO MUNICIPAL DE RESTAURACION

Destino de Fondos	Estructura Programatica					Clasificador del Gasto											Presupuesto			Devengado			Balance Disponible	% Balance Disponible
	Partidas No Asign. Prog.	Prog.	Proy.	Act/Obra	Codigo SNIP	Tipo	Obj.	Clas.	Subcta.	Aux.	Denominación del Gasto	Función	Fuente de Financ. o.	Fuente Especifica	Organismo Financ. adador	Original	Modificaciones	Vigente	Acumulado Anterior	Trimestre	A la Fecha	% Devengado a la Fecha		
1	2	3	4	5	6	7	8	9	10	11	12	13	14	15	16	17	18	19 = 17 + 0 - 18	20	21	22 = 20 + 21	23 = 22 / 19	24 = 19 - 22	25 = 24 / 19
I		12	00	0001		2	3	7	1	02	Gasoil	1102	30	9996	102	363,000.00	0.00	363,000.00	0.00	0.00	0.00	0.00%	363,000.00	100.00%
I		12	00	0001		2	3	7	1	06	Lubrificantes	1102	30	9996	102	25,000.00	0.00	25,000.00	0.00	0.00	0.00	0.00%	25,000.00	100.00%
I		12	00	0002							ORNATO Y SANEAMIENTO DE CALLES, PLAZAS Y	228				535,175.00	400,000.00	935,175.00	0.00	443,135.00	443,135.00	47.4%	492,040.00	52.6%
I		12	00	0002		2	2	7	1	03	Limpieza, desmalezamiento de tierras y terrenos	3299	30	9996	102	200,000.00	400,000.00	600,000.00	0.00	424,820.00	424,820.00	70.80%	175,180.00	29.20%
I		12	00	0002		2	2	7	1	06	Instalaciones eléctricas	3299	30	9998	102	100,000.00	0.00	100,000.00	0.00	0.00	0.00	0.00%	100,000.00	100.00%
I		12	00	0002		2	2	8	5	03	Limpieza e higiene	3299	30	9995	102	35,175.00	0.00	35,175.00	0.00	0.00	0.00	0.00%	35,175.00	100.00%
I		12	00	0002		2	3	9	6	01	Productos eléctricos y afines	3299	20	1955	100	200,000.00	0.00	200,000.00	0.00	18,315.00	18,315.00	9.16%	181,685.00	90.84%
I		12	00	0003							MANEJO DE RESIDUOS SOLIDOS	228				300,000.00	0.00	300,000.00	0.00	0.00	0.00	0.0%	300,000.00	100.0%
I		12	00	0003		2	2	1	8	01	Recolección de residuos sólidos	3202	30	9995	102	300,000.00	0.00	300,000.00	0.00	0.00	0.00	0.00%	300,000.00	100.00%
I	96										DEUDA PUBLICA Y OTRAS OPERACIONES FINANCIERAS					1,000,000.00	0.00	1,000,000.00	0.00	698,575.81	698,575.81	69.9%	301,424.19	30.1%
I	96		00	0001							AMORTIZACIONES DE PRESTAMOS Y CUENTAS PAGA	442				1,000,000.00	0.00	1,000,000.00	0.00	698,575.81	698,575.81	69.9%	301,424.19	30.1%
I	96		00	0001		4	2	1	1	01	Disminución de cuentas por pagar de corto plazo internas	0	20	1955	100	1,000,000.00	0.00	1,000,000.00	0.00	698,575.81	698,575.81	69.86%	301,424.19	30.14%
<b>TOTAL CUENTA OBRAS E INVERSIONES</b>																<b>13,754,281.00</b>	<b>6,040.47</b>	<b>13,760,321.47</b>	<b>0.00</b>	<b>2,000,500.56</b>	<b>2,000,500.56</b>	<b>14.5%</b>	<b>11,759,820.91</b>	<b>85.5%</b>
<b>TOTAL RD\$</b>																<b>13,754,281.00</b>	<b>6,040.47</b>	<b>13,760,321.47</b>	<b>0.00</b>	<b>2,000,500.56</b>	<b>2,000,500.56</b>	<b>14.5%</b>	<b>11,759,820.91</b>	<b>85.5%</b>

  
 Preparado por

  
 Revisado por

  
 Aprobado por

1- Contraloría General de la República, 2- Cámara de Cuentas, 3- Comisión de Fiscalización y Control, 4- Ayuntamiento Municipal, 5-Dirección General de Presupuesto (DIGEPRES), 6-Dirección General de Contabilidad Gubernamental (DIGECOG).

