





Fecha: 26/09/2024

Establecimiento: Hospital del Almirante

Equipo: _____

Ficha: _____

ÍTEM	VERIFICAR	PARÁMETRO	SEMANAS			
			Semana 1	Semana 2	Semana 3	Semana 4
1	PISOS	1. En buen estado, sin salientes o obstáculos, limpios y sin puntos de tropezón	C	C	C	C
		2. Se mantienen los pasillos peatonales libres de obstáculos y limpios.	C	C	C	C
2	EQUIPOS DE EMERGENCIA	1. Extintores del área en un lugar adecuado, de fácil acceso y con su inspección al día.	C	C	C	C
		2. Puertas/salidas de emergencias sin obstáculos e identificada.	C	C	C	C
		3. Esta identificada la ruta de escape ante una emergencia.	C	C	C	C
		4. Los colaboradores conocen la ubicación de su punto de encuentro (preguntar en el área).	C	C	C	C
3	ESCALERAS	1. Las escaleras de acceso al área de oficina debe de estar provistas de una huella y contrahuella, libres de obstáculos y sin puntos de tropezón.	C	C	C	C
		2. Escalera de acceso a oficina debe de estar libre de grasa, obstáculos, con cinta anti resbalante	C	C	C	C
4	ESCRITORIOS Y ARMARIOS	1. El peso de la estantería se encuentra repartido de manera uniforme.	C	C	C	C
		2. La estantería que supera los 1.8m de altura se encuentra fija.	C	C	C	C
		3. Escritorios y mesas en buen estado, sin filos cortantes y estables.	C	C	C	C
		4. Están provistos los cajones de escritorios y armarios de topes que impidan su salida accidental.	C	C	C	C
		5. Están las sillas de trabajo en buen estado y constan de apoyabrazos.	C	C	C	C
1. Si existe una condición fuera de conformidad, corregir inmediatamente.			FIRMA DEL INSPECTOR			
EN LAS INSPECCIONES MARQUE: C-CONFORME NC-NO CONFORME						



Lugar de destino:	Hospital el Almirante	Fecha de visita:	26/09/2024
Personal visitante:	Ricardo Plata	Propósito de la asignación:	Mantenimiento

De la estructura:				
No.	Detalles	Cumple/No cumple	Observación	Área Evaluada
1	Filtraciones	C		General
2	Estabilidad de la edificación, revisión de vigas, columnas, terminaciones	C		General
3	Terminación de paredes, Pañete	C		General
4	Presencia de insectos en edificación	C		General
5	Terminación de Techos	C		General
6	Terminación de Baños, verificación de mezcladoras, colocación de revestimiento, instalación de barandas de acero inoxidable	C		General
7	Revisión de cuarto eléctrico, terminación a los paneles de alimentación eléctrica	C		Cuarto Eléctrico
8	Funcionamiento planta eléctrica	C		Planta Eléctrica
9	Funcionamiento de UPS	C		General
10	Terminación general de piso	C		General
11	Espacio que cumpla con la estandarización requerida según tipo de área, Emergencias, Quirófanos, esterilización, Hospitalización, entre otras	C		General
12	Señalización institucional	C		General
13	Señalización Ruta de evacuación	C		General
14	Accesibilidad a Personas Discapacitadas	C		General
15	Disponibilidad de Parques	C		Parques
16	Aspectos que Puedan Generar Posibles Inundaciones	C		General
17	Revisión de Líquidos en Equipos de Aires Acondicionados	C		General
18	Revisión de Sistema de Cámaras	C		General
19	Revisión de Sistema Contra Incendio	C		General
20	Terminación de Muebles Preinstalados en Melamina	C		General
21	Terminación de Aceras, Contenes, Asfalto, entre otros	C		exterior
22	Revisión de Instalación de Ventanas, Puertas, entre otros	C		General
23	Revisión de Aplicación de Aséptico	C		General
24	Revisión Funcionamiento de Paneles LEDS e Iluminación General	C		General
25	Revisión de Funcionamiento Tomacorrientes y UPS	C		General
26	Revisión de Dimensiones de las Áreas donde se Instalan los Equipos Médicos	C		General
27	Revisión de Preinstalación de Equipos Médicos	C		General
28	Revisión de Salida de Gases	C		General
29	Revisión de Caseta de Gases	C		Cuarto Gases
30	Revisión de Data	C		General
31	Condiciones Salas de Espera	C		General
32	Condiciones Baños	C		General
33	Limpieza Continua	C		General
34	Áreas Exteriores	C		General




Lugar de destino:		Fecha de visita:	20/09/2024
Personal visitante:		Propósito de la asignación:	
Área	Mobiliario	Cumple/No cumple	Condición del mobiliario

Imágenes	Sillas secretariales	C	BUENO
	Escritorios	C	BUENO
	Bancadas	C	BUENO
Esterilización	Sillas secretariales	C	BUENO
		C	BUENO
Internamiento	Mesas de Comer	C	BUENO
	Sillon Acompañante	C	BUENO
	Mesa de Noche	C	BUENO
Laboratorio	Sillas secretariales	C	BUENO
	Escritorios	C	BUENO
	Bancadas	C	BUENO
Neonatología, UCIN	Sillas secretariales	C	BUENO
	Escritorios	C	BUENO
	Bancadas	C	BUENO
Quirófanos/ Partos	Bancadas	C	BUENO
	Sillas secretariales	C	BUENO
Emergencia	Bancadas	C	BUENO
	Sillas secretariales	C	BUENO
	Escritorios	C	BUENO
Unidad de Cuidados Intensivos	Sillas secretariales	C	BUENO
Odontología	Sillas secretariales	C	BUENO
Cocina	Sillas	C	BUENO
	Mesas	C	BUENO
Consultorios	Sillas secretariales	C	BUENO
	Escritorios	C	BUENO
	Bancadas	C	BUENO

Lugar de destino:	<i>Hospital el Almirante</i>	Fecha de visita:	<i>30/09/2024</i>
Personal visitante:	<i>Supervisor mantenimiento</i>	Propósito de la asignación:	<i>Supervisión General</i>

Área	Mobiliario	Cumple/No cumple	Condición del mobiliario
------	------------	------------------	--------------------------

Imágenes	Sillas secretariales	<i>C</i>	
	Escritorios	<i>C</i>	
	Bancadas	<i>C</i>	
Esterilización	Sillas secretariales	<i>C</i>	
Internamiento	Mesas de Comer	<i>NC</i>	<i>Faltan en Hab. Tacón</i>
	Sillon Acompañante	<i>NC</i>	<i>NO TENEMOS</i>
	Mesa de Noche	<i>C</i>	
Laboratorio	Sillas secretariales	<i>C</i>	
	Escritorios	<i>C</i>	
	Bancadas	<i>C</i>	
Neonatología, UCIN	Sillas secretariales	<i>C</i>	
	Escritorios	<i>C</i>	
	Bancadas	<i>NC</i>	<i>NO TENEMOS</i>
Quirófanos/ Partos	Bancadas	<i>NC</i>	<i>NO TENEMOS</i>
	Sillas secretariales	<i>C</i>	
Emergencia	Bancadas	<i>C</i>	
	Sillas secretariales	<i>C</i>	
	Escritorios	<i>C</i>	
Unidad de Cuidados Intensivos	Sillas secretariales	<i>NC</i>	<i>NO TENEMOS UCI</i>
Odontología	Sillas secretariales	<i>C</i>	
	Sillas	<i>C</i>	
Cocina	Mesas	<i>C</i>	
	Sillas secretariales	<i>C</i>	
Consultorios	Escritorios	<i>C</i>	
	Bancadas	<i>C</i>	



Lugar de destino: <i>Hospital el Almirante</i>	Fecha de visita: <i>30/09/2024</i>
Personal visitante: <i>Supervisor Mantenimiento</i>	Propósito de la asignación: <i>Supervisión General</i>

De la estructura:				
No.	Detalles	Cumple/No cumple	Observación	Área Evaluada
1	Filtraciones	<i>NC</i>	<i>techos</i>	<i>Intervan. Obstrucción</i>
2	Estabilidad de la edificación, revisión de vigas, columnas, terminaciones	<i>C</i>		
3	Terminación de paredes, Pañete	<i>C</i>		
4	Presencia de insectos en edificación	<i>C</i>	<i>Fumigación</i>	<i>General</i>
5	Terminación de Techos			
6	Terminación de Baños, verificación de mezcladoras, colocación de revestimiento, instalación de barandas de acero inoxidable	<i>C</i>		
7	Revisión de cuarto eléctrico, terminación a los paneles de alimentación eléctrica	<i>C</i>		
8	Funcionamiento planta eléctrica	<i>C</i>		
9	Funcionamiento de UPS	<i>C</i>		
10	Terminación general de piso	<i>C</i>		
11	Espacio que cumpla con la estandarización requerida según tipo de área, Emergencias, Quirófanos, esterilización, Hospitalización, entre otras	<i>C</i>		
12	Señalización institucional	<i>C</i>		
13	Señalización Ruta de evacuación	<i>C</i>		
14	Accesibilidad a Personas Discapacitadas	<i>C</i>		
15	Disponibilidad de Parqueos	<i>C</i>		
16	Aspectos que Puedan Generar Posibles Inundaciones	<i>C</i>		
17	Revisión de Líquidos en Equipos de Aires Acondicionados	<i>C</i>		
18	Revisión de Sistema de Cámaras	<i>C</i>		
19	Revisión de Sistema Contra Incendio	<i>C</i>		
20	Terminación de Muebles Preinstalados en Melamina	<i>C</i>		
21	Terminación de Aceras, Contenes, Asfalto, entre otros	<i>C</i>		
22	Revisión de Instalación de Ventanas, Puertas, entre otros	<i>C</i>		
23	Revisión de Aplicación de Aséptico	<i>C</i>		
24	Revisión Funcionamiento de Paneles LEDS e Iluminación General	<i>C</i>		
25	Revisión de Funcionamiento Tomacorrientes y UPS	<i>C</i>		
26	Revisión de Dimensiones de las Áreas donde se Instalan los Equipos Médicos	<i>C</i>		
27	Revisión de Preinstalación de Equipos Médicos	<i>C</i>		
28	Revisión de Salida de Gases	<i>C</i>		
29	Revisión de Caseta de Gases	<i>C</i>		
30	Revisión de Data	<i>C</i>		
31	Condiciones Salas de Espera	<i>C</i>		
32	Condiciones Baños	<i>C</i>		
33	Limpieza Continua	<i>C</i>		
34	Áreas Exteriores	<i>C</i>		



Fecha Realización: 15/09/2024

Área Solicitante: S212 Esper2

Trabajos a Efectuar

Reparacion de cuadros

Observaciones

Monitoreo Cruz Rebitadizas



Firma del Solicitante



Firma del Técnico




Mes: Septiembre

 Establecimiento: Hospital el Almirante

 Equipo: Planta Eléctrica

 Ficha: Inspección Diaria

ÍTEM	VERIFICAR	PARÁMETRO	Medidas correctivas en caso de No conformidad	DÍAS DEL MES																																
				1	2	3	4	5	6	7	8	9	10	11	12	13	14	15	16	17	18	19	20	21	22	23	24	25	26	27	28	29	30	31		
1	Combustible y Aceite	1. Los niveles de aceite y combustible deben estar por encima del mínimo permitido.	1- Completar los niveles de fluidos.	✓	✓	✓	✓	✓	✓	✓	✓	✓	✓	✓	✓	✓	✓	✓	✓	✓	✓	✓	✓	✓	✓	✓	✓	✓	✓	✓	✓	✓	✓	✓	✓	
		2. Las llaves de paso deben estar abiertas.	2- Abrir llaves de paso,	✓	✓	✓	✓	✓	✓	✓	✓	✓	✓	✓	✓	✓	✓	✓	✓	✓	✓	✓	✓	✓	✓	✓	✓	✓	✓	✓	✓	✓	✓	✓	✓	✓
		3. Chequeo de trampa de agua	3. Reparar desvíos.	✓	✓	✓	✓	✓	✓	✓	✓	✓	✓	✓	✓	✓	✓	✓	✓	✓	✓	✓	✓	✓	✓	✓	✓	✓	✓	✓	✓	✓	✓	✓	✓	✓
		4. Funcionamiento de la bomba	4. Reparar desvíos.	✓	✓	✓	✓	✓	✓	✓	✓	✓	✓	✓	✓	✓	✓	✓	✓	✓	✓	✓	✓	✓	✓	✓	✓	✓	✓	✓	✓	✓	✓	✓	✓	✓
		5. Chequeo de flota	5. Reparar desvíos.	✓	✓	✓	✓	✓	✓	✓	✓	✓	✓	✓	✓	✓	✓	✓	✓	✓	✓	✓	✓	✓	✓	✓	✓	✓	✓	✓	✓	✓	✓	✓	✓	✓
2	Alternador	1. La correa del alternador debe estar sin alteraciones ni desgastes.	1. Sustitución de correa.	✓	✓	✓	✓	✓	✓	✓	✓	✓	✓	✓	✓	✓	✓	✓	✓	✓	✓	✓	✓	✓	✓	✓	✓	✓	✓	✓	✓	✓	✓	✓		
3	Baterías	1. Los terminales se ven limpios.	1. Limpiar terminales	✓	✓	✓	✓	✓	✓	✓	✓	✓	✓	✓	✓	✓	✓	✓	✓	✓	✓	✓	✓	✓	✓	✓	✓	✓	✓	✓	✓	✓	✓	✓		
		2. Nivel de agua por encima del mínimo permitido	2. Completar Nivel de agua	✓	✓	✓	✓	✓	✓	✓	✓	✓	✓	✓	✓	✓	✓	✓	✓	✓	✓	✓	✓	✓	✓	✓	✓	✓	✓	✓	✓	✓	✓	✓	✓	
4	Radiador	1. El panel se observa limpio.	1. Limpiar el panel.	✓	✓	✓	✓	✓	✓	✓	✓	✓	✓	✓	✓	✓	✓	✓	✓	✓	✓	✓	✓	✓	✓	✓	✓	✓	✓	✓	✓	✓	✓	✓		
		2. Nivel de agua por encima del mínimo permitido	2. Completar Nivel de agua	✓	✓	✓	✓	✓	✓	✓	✓	✓	✓	✓	✓	✓	✓	✓	✓	✓	✓	✓	✓	✓	✓	✓	✓	✓	✓	✓	✓	✓	✓	✓	✓	
		3. La correa del radiador debe estar sin alteraciones ni desgastes.	3. Sustitución de correa.	✓	✓	✓	✓	✓	✓	✓	✓	✓	✓	✓	✓	✓	✓	✓	✓	✓	✓	✓	✓	✓	✓	✓	✓	✓	✓	✓	✓	✓	✓	✓	✓	✓
1. Si existe una condición que requiera mayor atención en el Mantenimiento Preventivo registrar en el documento al reverso.				<div style="display: flex; align-items: center;"> <div style="writing-mode: vertical-rl; transform: rotate(180deg); font-size: small; margin-right: 5px;">FIRMA DEL INSPECTOR</div>  </div>																																
EN LAS INSPECCIONES MARQUE: C-CONFORME NC-NO CONFORME																																				




Mes: Agosto

Establecimiento: Hospital el Almirante

Equipo: Eléctricos

Ficha: Inspección Diaria

ÍTEM	VERIFICAR	PARÁMETRO	Medidas correctivas en caso de No conformidad	DÍAS DEL MES																																					
				1	2	3	4	5	6	7	8	9	10	11	12	13	14	15	16	17	18	19	20	21	22	23	24	25	26	27	28	29	30	31							
1	SEGURIDAD ELÉCTRICA	1. Cables eléctricos de los equipos en buenas condiciones y sin empalmes.	1. Reparar desvíos.	✓	✓	✓	✓	✓	✓	✓	✓	✓	✓	✓	✓	✓	✓	✓	✓	✓	✓	✓	✓	✓	✓	✓	✓	✓	✓	✓	✓	✓	✓	✓	✓	✓	✓				
		2. De existir cuarto eléctrico en el área, se encuentra con accesos controlado y señalizado.	2. Colocar control de acceso (cerradura) y señalización	✓	✓	✓	✓	✓	✓	✓	✓	✓	✓	✓	✓	✓	✓	✓	✓	✓	✓	✓	✓	✓	✓	✓	✓	✓	✓	✓	✓	✓	✓	✓	✓	✓	✓	✓			
		3. Paneles eléctricos, señalizados con nivel de voltaje y peligro. El acceso está despejado	3. Colocar señalización, despejar área	✓	✓	✓	✓	✓	✓	✓	✓	✓	✓	✓	✓	✓	✓	✓	✓	✓	✓	✓	✓	✓	✓	✓	✓	✓	✓	✓	✓	✓	✓	✓	✓	✓	✓	✓	✓		
		4. Áreas húmedas provistas de toma corrientes con sistema GFCI (Interruptor con falla a tierra)	4. Colocar tomacorrientes GFCI	✓	✓	✓	✓	✓	✓	✓	✓	✓	✓	✓	✓	✓	✓	✓	✓	✓	✓	✓	✓	✓	✓	✓	✓	✓	✓	✓	✓	✓	✓	✓	✓	✓	✓	✓	✓		
		5. Los tomacorrientes se encuentran tapados sin alteraciones	5. Reparar desvíos	✓	✓	✓	✓	✓	✓	✓	✓	✓	✓	✓	✓	✓	✓	✓	✓	✓	✓	✓	✓	✓	✓	✓	✓	✓	✓	✓	✓	✓	✓	✓	✓	✓	✓	✓	✓		
2	PANELES ELÉCTRICOS	1. Las conexiones se muestran ajustadas.	1. Reparar desvíos.	✓	✓	✓	✓	✓	✓	✓	✓	✓	✓	✓	✓	✓	✓	✓	✓	✓	✓	✓	✓	✓	✓	✓	✓	✓	✓	✓	✓	✓	✓	✓	✓	✓	✓	✓			
		2. La estructura física se observa en buen estado.	2. Reparar desvíos.	✓	✓	✓	✓	✓	✓	✓	✓	✓	✓	✓	✓	✓	✓	✓	✓	✓	✓	✓	✓	✓	✓	✓	✓	✓	✓	✓	✓	✓	✓	✓	✓	✓	✓	✓	✓		
		3. La puerta se encuentra cerrada.	3. Cerrar puerta, garantizar la operación	✓	✓	✓	✓	✓	✓	✓	✓	✓	✓	✓	✓	✓	✓	✓	✓	✓	✓	✓	✓	✓	✓	✓	✓	✓	✓	✓	✓	✓	✓	✓	✓	✓	✓	✓	✓	✓	
		4. Los aislantes se observan en buen estado.	4. Reparar desvíos.	✓	✓	✓	✓	✓	✓	✓	✓	✓	✓	✓	✓	✓	✓	✓	✓	✓	✓	✓	✓	✓	✓	✓	✓	✓	✓	✓	✓	✓	✓	✓	✓	✓	✓	✓	✓	✓	✓
		5. Se observa libre de polvos y partículas de suciedad.	5. Limpiar las áreas	✓	✓	✓	✓	✓	✓	✓	✓	✓	✓	✓	✓	✓	✓	✓	✓	✓	✓	✓	✓	✓	✓	✓	✓	✓	✓	✓	✓	✓	✓	✓	✓	✓	✓	✓	✓	✓	✓
3	ILUMINACIÓN	1. Áreas de trabajo con iluminación adecuada.	1. Reemplazar luminarias	✓	✓	✓	✓	✓	✓	✓	✓	✓	✓	✓	✓	✓	✓	✓	✓	✓	✓	✓	✓	✓	✓	✓	✓	✓	✓	✓	✓	✓	✓	✓	✓	✓	✓	✓	✓		
		2. Lámparas en buenas condiciones y bien colocadas.	2. Reparar desvíos	✓	✓	✓	✓	✓	✓	✓	✓	✓	✓	✓	✓	✓	✓	✓	✓	✓	✓	✓	✓	✓	✓	✓	✓	✓	✓	✓	✓	✓	✓	✓	✓	✓	✓	✓	✓	✓	
1. Si existe una condición que requiera mayor atención en el Mantenimiento Preventivo registrar en el documento al reverso.																																									
EN LAS INSPECCIONES MARQUE:																																									
C-CONFORME NC-NO CONFORME																																									

REGISTRO DESINFECCIÓN DE GRIFOS Y LAVAMANOS

Área: General

Mes: Septiembre

Grifo	1	2	3	4	5	6	7	8	9	10	11	12	13	14	15	16	17	18	19	20	21	22	23	24	25	26	Firma de Colaborador	Firma de Supervisor	
1	V	F	C	C	C	C	C	C	C	C	C	C	C	C	C	C	C	C	C	C	C	C	C	C	C	C			
2	C	C	C	C	C	C	C	C	C	C	C	C	C	C	C	C	C	C	C	C	C	C	C	C	C	C	C		
3	C	C	C	C	C	C	C	C	C	C	C	C	C	C	C	C	C	C	C	C	C	C	C	C	C	C	C		
4	C	C	C	C	C	C	C	C	C	C	C	C	C	C	C	C	C	C	C	C	C	C	C	C	C	C	C		
5	C	C	C	C	C	C	C	C	C	C	C	C	C	C	C	C	C	C	C	C	C	C	C	C	C	C	C		
6	C	C	C	C	C	C	C	C	C	C	C	C	C	C	C	C	C	C	C	C	C	C	C	C	C	C	C		
7	C	C	C	C	C	C	C	C	C	C	C	C	C	C	C	C	C	C	C	C	C	C	C	C	C	C	C		
8	C	C	C	C	C	C	C	C	C	C	C	C	C	C	C	C	C	C	C	C	C	C	C	C	C	C	C		
9	C	C	C	C	C	C	C	C	C	C	C	C	C	C	C	C	C	C	C	C	C	C	C	C	C	C	C		
10	C	C	C	C	C	C	C	C	C	C	C	C	C	C	C	C	C	C	C	C	C	C	C	C	C	C	C		
11	C	C	C	C	C	C	C	C	C	C	C	C	C	C	C	C	C	C	C	C	C	C	C	C	C	C	C		
12	C	C	C	C	C	C	C	C	C	C	C	C	C	C	C	C	C	C	C	C	C	C	C	C	C	C	C		
13	C	C	C	C	C	C	C	C	C	C	C	C	C	C	C	C	C	C	C	C	C	C	C	C	C	C	C		
14	C	C	C	C	C	C	C	C	C	C	C	C	C	C	C	C	C	C	C	C	C	C	C	C	C	C	C		
15	C	C	C	C	C	C	C	C	C	C	C	C	C	C	C	C	C	C	C	C	C	C	C	C	C	C	C		
16	C	C	C	C	C	C	C	C	C	C	C	C	C	C	C	C	C	C	C	C	C	C	C	C	C	C	C		
17	C	C	C	C	C	C	C	C	C	C	C	C	C	C	C	C	C	C	C	C	C	C	C	C	C	C	C		
18	C	C	C	C	C	C	C	C	C	C	C	C	C	C	C	C	C	C	C	C	C	C	C	C	C	C	C		
19	C	C	C	C	C	C	C	C	C	C	C	C	C	C	C	C	C	C	C	C	C	C	C	C	C	C	C		
20	C	C	C	C	C	C	C	C	C	C	C	C	C	C	C	C	C	C	C	C	C	C	C	C	C	C	C		
21	C	C	C	C	C	C	C	C	C	C	C	C	C	C	C	C	C	C	C	C	C	C	C	C	C	C	C		
22	C	C	C	C	C	C	C	C	C	C	C	C	C	C	C	C	C	C	C	C	C	C	C	C	C	C	C		
23	C	C	C	C	C	C	C	C	C	C	C	C	C	C	C	C	C	C	C	C	C	C	C	C	C	C	C		
24	C	C	C	C	C	C	C	C	C	C	C	C	C	C	C	C	C	C	C	C	C	C	C	C	C	C	C		
25	C	C	C	C	C	C	C	C	C	C	C	C	C	C	C	C	C	C	C	C	C	C	C	C	C	C	C		
26	C	C	C	C	C	C	C	C	C	C	C	C	C	C	C	C	C	C	C	C	C	C	C	C	C	C	C		
27	C	C	C	C	C	C	C	C	C	C	C	C	C	C	C	C	C	C	C	C	C	C	C	C	C	C	C		
28	C	C	C	C	C	C	C	C	C	C	C	C	C	C	C	C	C	C	C	C	C	C	C	C	C	C	C		
29	C	C	C	C	C	C	C	C	C	C	C	C	C	C	C	C	C	C	C	C	C	C	C	C	C	C	C		
30	C	C	C	C	C	C	C	C	C	C	C	C	C	C	C	C	C	C	C	C	C	C	C	C	C	C	C		
31																													

Leyenda: V (vaporeo) F (Flameo) Q (Desinfección Química) N (Limpieza Normal)

