

---

# Reporte Actividad

## 4.1.1.5.01

### Supervisión del plan de mantenimiento del CEA SISMAP (100)





## **Reporte 4.1.1.5.01 de Supervisión del plan de mantenimiento del CEA SISMAP (100)**



---

## **Introducción**

El objetivo de éste reporte es dar conocer el porcentaje de cumplimiento y los avances que hemos alcanzados por medio de la Implementación y Supervisión del plan de mantenimiento del CEA SISMAP (100) por el Sistema de Monitoreo de la Administración Pública para el Sector Salud 2024.

## **Justificación.**

El Hospital Local El Almirante se mantiene aplicando políticas de mejora continua en todas sus áreas de servicios cumpliendo con la programación de su Plan Anual de Mantenimiento Preventivo y Correctivo de Infraestructuras y Equipos 2024.

Es de conocimiento general que en el programa SISMAP SALUD participan 100 CEAS de forma activa en la ejecución de sus planes de mantenimiento cada uno trata de garantizar la infraestructura de sus establecimientos como también el buen funcionamiento. Por tal razón nuestro centro de salud tiene la responsabilidad y compromiso de preservar en óptimas condiciones su planta física y todos sus equipos, que permitan satisfacer la demanda de los servicios ofertados de manera continua con calidad y eficiencia.

---

## Acuerdos Importantes.

Garantizar fiel cumplimiento a las normas y políticas de nuestra rectorías, a su vez hemos acordado respetar el uso de las herramientas estandarizadas y oficiales para supervisar y realizar las intenciones oportunas de la planta física y equipos en las distintas zonas del centro. Documental las tareas realizadas según lo establecido en el cronograma del plan.

En el cuadro adjunto se observa el porcentaje de cumplimiento obtenido hasta la fecha.

CEAS	Descripción	Semaforización	Porcentaje	Fecha Actualizado
Hospital El Local El Almirante	02.03 Plan Mantenimiento Preventivo/Correctivo de Infraestructura, Mobiliarios (Quirófanos, Salas de Neonatología, UCI Adulto, UCI Infantil)	VERDE	81%	31/12/2024



---

## Conclusión

El Hospital Local El Almirante asume su responsabilidad de supervisar e implementar su plan de mantenimiento preventivo y correctivo de infraestructura y equipos tal como lo establecen los lineamientos de Sistema de monitoreo de la Administración Pública para la salud SISMAP SALUD, con el objetivo de continuar fortaleciendo la gestión y el buen desempeño y vida útil de todo lo vinculado a la parte estructural y funcional del CEAS Continuaremos fortaleciendo y actualizando el plan de mantenimiento del año 2025. A fin de mejorar los servicios ofertados a la ciudadanía.

## Recomendaciones

- Fortalecer la comunicación interdepartamentales
- Continuar con el uso de las herramientas estandarizadas suministradas por el SNS/SRS.
- Seguir de manera rigurosa en el cumplimiento del plan aplicando la matriz de seguimiento.
- Capacitaciones continua al personal de mantenimiento.

Elaborado por:

**Ricardo Martinez**  
**Enc. De Mantenimiento**





**MATRIZ PARA EL SEGUIMIENTO MENSUAL A PLAN DE MANTENIMIENTO PREVENTIVO Y CORRECTIVO. HOSPITAL EL ALMIRANTE  
FECHA 30 DE NOVIEMBRE 2024**

Instalación / Maquinaria (Nombre del Equipo)	Elementos del Equipo a Realizar Mantenimiento.	Descripción Actividad a Realizar	Mantenimiento Prevent. O Correct.	Periodicidad para Revisión	Último Mantenimiento	Próximo Mantenimiento	Mes de Ejecución del Mantenimiento												Observaci
							Ene	Feb	Mar	Abr	May	Jun	Jul	Ago	Sep	Oct	Nov	Dic	
AIRES ACONDICIONADOS	Filtros aires	Limpieza de Filtros con Agua a Presión	Preventivo	Mensual	28/11/2024	30/1/2024	x	x	x	x	x	x	x	x	x	x		Empresa E	
INSTALACIONES ELECTRICAS	Paneles Eléctricos	Verificación de registros y paneles eléctricos	Preventivo	Trimestral	27/09/2024	27/12/2024			x			x			x			Mantenim	
	Iluminación	Verificación de las luminarias	Preventivo	Mensual	29/11/2024	30/12/2024	x	x	x	x	x	x	x	x	x	X		Mantenim	
	Seguridad Eléctrica	Verificación Electricidad General	Preventivo	Semestral	15/06/2024	11/12/2024					x							Compañía	
	Motor	Engrase	Preventivo	Trimestral	06/09/2024	06/12/2024			x			x			X			Mantenim	
VENTILADORES	Bobina	Desarme del Equipo	Correctivo	Trimestral	10/09/2024	06/12/2024			x			x			X			Compañía	
	Planta Eléctrica	Mantenimiento General	Preventivo	Cuatrimestral	20/08/2024	06/12/2024				x				X				Compañía E	
EQUIPAMIENTOS		Verificación General	Preventivo	Mensual	11/11/2024	11/12/2024	x	x	x	x	x	X	x	X	X	X		Mantenim	
	Equipos de Emergencia	Mantenimiento General	Preventivo	Semestral	10/06/2024	11/12/2024					X							Compañía E	
	Bomba de Agua	Mantenimiento General	Preventivo	Mensual	13/11/2024	12/12/2024	x	x	x	x	x	x	x	x	x	x		Mantenim	
	Equipos de Laboratorio	Mantenimiento General	Preventivo	Semestral	1/06/2024	10/12/2024					x							Compañía E	
	Autoclave	Mantenimiento General	Preventivo	Trimestral	18/09/2024	10/12/2024			x					X				Compañía E	
		Verificación General	Preventivo	Mensual	14/11/2024	13/12/2024	x	x	x	x	x	x	x	x	x	x	*	Compañía E	
	Equipos Cirugía	Mantenimiento General	Preventivo	Semestral	18/09/2024	18/03/2025			x					X				Compañía E	
	Sonógrafo	Mantenimiento General	Preventivo	Semestral	17/09/2024	17/03/2025			x					x				Compañía E	
	Rayos X	Mantenimiento General	Preventivo	Semestral	17/09/2024	17/03/2025			x					x				Compañía E	

Elaborado por:

**Ricardo Martínez**  
Enc. De Mantenimiento



Aprobado por:

**Yanirys Yan**  
Directora





Lugar de destino:	<i>Hospital el Almirante</i>	Fecha de visita:	<i>22/11/2024</i>
Personal visitante:	<i>Mantenimiento</i>	Propósito de la asignación:	<i>Mantenimiento</i>

De la estructura:			
No.	Detalles	Cumple/No cumple	Observación
1	Filtraciones	<i>C</i>	<i>General</i>
2	Estabilidad de la edificación, revisión de vigas, columnas, terminaciones	<i>C</i>	<i>General</i>
3	Terminación de paredes, Pañete	<i>C</i>	<i>General</i>
4	Presencia de insectos en edificación	<i>C</i>	<i>General</i>
5	Terminación de Techos	<i>C</i>	<i>General</i>
6	Terminación de Baños, verificación de mezcladoras, colocación de revestimiento, instalación de barandas de acero inoxidable	<i>C</i>	<i>General</i>
7	Revisión de cuarto eléctrico, terminación a los paneles de alimentación eléctrica	<i>C</i>	<i>General</i>
8	Funcionamiento planta eléctrica	<i>C</i>	<i>General</i>
9	Funcionamiento de UPS	<i>C</i>	<i>General</i>
10	Terminación general de piso	<i>C</i>	<i>General</i>
11	Espacio que cumpla con la estandarización requerida según tipo de Área, Emergencias, Quirófanos, esterilización, Hospitalización, entre otras	<i>C</i>	<i>General</i>
12	Señalización institucional	<i>C</i>	<i>General</i>
13	Señalización Ruta de evacuación	<i>C</i>	<i>General</i>
14	Accesibilidad a Personas Discapacitadas	<i>C</i>	<i>General</i>
15	Disponibilidad de Parqueos	<i>C</i>	<i>General</i>
16	Aspectos que Puedan Generar Posibles Inundaciones	<i>C</i>	<i>General</i>
17	Revisión de Liqueos en Equipos de Aires Acondicionados	<i>C</i>	<i>General</i>
18	Revisión de Sistema de Cámaras	<i>C</i>	<i>General</i>
19	Revisión de Sistema Contra Incendio	<i>C</i>	<i>General</i>
20	Terminación de Muebles Preinstalados en Melanina	<i>C</i>	<i>General</i>
21	Terminación de Aceras, Contenes, Asfalto, entre otros	<i>C</i>	<i>General</i>
22	Revisión de Instalación de Ventanas, Puertas, entre otros	<i>C</i>	<i>General</i>
23	Revisión de Aplicación de Aséptico	<i>C</i>	<i>General</i>
24	Revisión Funcionamiento de Paneles LEDS e Iluminación General	<i>C</i>	<i>General</i>
25	Revisión de Funcionamiento Tomacorrientes y UPS	<i>C</i>	<i>General</i>
26	Revisión de Dimensiones de las Áreas donde se Instalan los Equipos Médicos	<i>C</i>	<i>General</i>
27	Revisión de Preinstalación de Equipos Médicos	<i>C</i>	<i>General</i>
28	Revisión de Salida de Gases	<i>C</i>	<i>General</i>
29	Revisión de Cascita de Gases	<i>C</i>	<i>General</i>
30	Revisión de Data	<i>C</i>	<i>General</i>
31	Condiciones Salas de Espera	<i>C</i>	<i>General</i>
32	Condiciones Baños	<i>C</i>	<i>General</i>
33	Limpieza Continua	<i>C</i>	<i>General</i>
34	Áreas Exteriores	<i>C</i>	<i>General</i>






Mes: 11-2024

Establecimiento: Hospital el Almirante

Equipo: Eléctricos

Ficha: Mantenimiento

ÍTEM	VERIFICAR	PARÁMETRO	Medidas correctivas en caso de No conformidad	DÍAS DEL MES																															
				1	2	3	4	5	6	7	8	9	10	11	12	13	14	15	16	17	18	19	20	21	22	23	24	25	26	27	28	29	30	31	
1	SEGURIDAD ELÉCTRICA	1. Cables eléctricos de los equipos en buenas condiciones y sin empalmes.	1. Reparar desvíos.	C	C	C	C	C	C	C	C	C	C	C	C	C	C	C	C	C	C	C	C	C	C	C	C	C	C	C	C	C	C	C	
		2. De existir cuarto eléctrico en el área, se encuentra con accesos controlado y señalizado.	2. Colocar control de acceso (cerradura) y señalización	C	C	C	C	C	C	C	C	C	C	C	C	C	C	C	C	C	C	C	C	C	C	C	C	C	C	C	C	C	C	C	C
		3. Paneles eléctricos, señalizados con nivel de voltaje y peligro. El acceso está despejado	3. Colocar señalización, despejar área	C	C	C	C	C	C	C	C	C	C	C	C	C	C	C	C	C	C	C	C	C	C	C	C	C	C	C	C	C	C	C	C
		4. Áreas húmedas provistas de toma corrientes con sistema GFCI (Interruptor con falla a tierra)	4. Colocar tomacorrientes GFCI	C	C	C	C	C	C	C	C	C	C	C	C	C	C	C	C	C	C	C	C	C	C	C	C	C	C	C	C	C	C	C	C
		5. Los tomacorrientes se encuentran tapados sin alteraciones	5. Reparar desvíos	C	C	C	C	C	C	C	C	C	C	C	C	C	C	C	C	C	C	C	C	C	C	C	C	C	C	C	C	C	C	C	C
2	PANELES ELÉCTRICOS	1. Las conexiones se muestran ajustadas.	1. Reparar desvíos.	C	C	C	C	C	C	C	C	C	C	C	C	C	C	C	C	C	C	C	C	C	C	C	C	C	C	C	C	C	C	C	
		2. La estructura física se observa en buen estado.	2. Reparar desvíos.	C	C	C	C	C	C	C	C	C	C	C	C	C	C	C	C	C	C	C	C	C	C	C	C	C	C	C	C	C	C	C	C
		3. La puerta se encuentra cerrada.	3. Cerrar puerta, garantizar la operación	C	C	C	C	C	C	C	C	C	C	C	C	C	C	C	C	C	C	C	C	C	C	C	C	C	C	C	C	C	C	C	C
		4. Los aislantes se observan en buen estado.	4. Reparar desvíos.	C	C	C	C	C	C	C	C	C	C	C	C	C	C	C	C	C	C	C	C	C	C	C	C	C	C	C	C	C	C	C	C
		5. Se observa libre de polvos y partículas de suciedad.	5. Limpiar las áreas	C	C	C	C	C	C	C	C	C	C	C	C	C	C	C	C	C	C	C	C	C	C	C	C	C	C	C	C	C	C	C	C
3	ILUMINACIÓN	1. Áreas de trabajo con iluminación adecuada.	1. Reemplazar luminarias	C	C	C	C	C	C	C	C	C	C	C	C	C	C	C	C	C	C	C	C	C	C	C	C	C	C	C	C	C	C	C	
		2. Lámparas en buenas condiciones y bien colocadas.	2. Reparar desvíos	C	C	C	C	C	C	C	C	C	C	C	C	C	C	C	C	C	C	C	C	C	C	C	C	C	C	C	C	C	C	C	C
<p>1. Si existe una condición que requiera mayor atención en el Mantenimiento Preventivo registrar en el documento al reverso.</p> <p>EN LAS INSPECCIONES MARQUE:</p> <p>C CONFORME NC NO CONFORME</p>				 <p>FIRMA DEL INSPECTOR</p>																															



Lugar de destino:	Hospital el Almirante	Fecha de visita:	22/11/2024
Personal visitante:	Enc. Mantenimiento	Propósito de la asignación:	Mantenimiento

Área	Mobiliario	Cumple/No cumple	Condición del mobiliario
------	------------	------------------	--------------------------





Imágenes	Sillas secretariales	c	
	Escritorios	c	
	Bancadas	c	
Esterilización	Sillas secretariales	c	
		c	
Internamiento	Mesas de Comer	c	
	Sillon Acompañante	c	
	Mesa de Noche	c	
Laboratorio	Sillas secretariales	c	
	Escritorios	c	
	Bancadas	c	
Neonatología, UCIN	Sillas secretariales		
	Escritorios		
	Bancadas		
Quirófanos/ Partos	Bancadas	c	
	Sillas secretariales	c	
Emergencia	Bancadas	c	
	Sillas secretariales	c	
	Escritorios	c	
Unidad de Cuidados Intensivos	Sillas secretariales		
Odontología	Sillas secretariales	c	
Cocina	Sillas	c	
	Mesas	c	
Consultorios	Sillas secretariales	c	
	Escritorios	c	
	Bancadas	c	





Fecha: 29/11/2024

Establecimiento: Hospital el Almirante Equipo: Oficinas Ficha: \_\_\_\_\_

ITEM	VERIFICAR	PARÁMETRO	SEMANAS			
			Semana 1	Semana 2	Semana 3	Semana 4
1	PISOS	1. En buen estado, sin salientes o obstáculos, limpios y sin puntos de tropezón	C	C	C	C
		2. Se mantienen los pasillos peatonales libres de obstáculos y limpios.	C	C	C	C
2	EQUIPOS DE EMERGENCIA	1. Extintores del área en un lugar adecuado, de fácil acceso y con su inspección al día.	C	C	C	C
		2. Puertas/salidas de emergencias sin obstáculos e identificadas.	C	C	C	C
		3. Esta identificada la ruta de escape ante una emergencia.	C	C	C	C
		4. Los colaboradores conocen la ubicación de su punto de encuentro (preguntar en el área).	C	C	C	C
3	ESCALERAS	1. Las escaleras de acceso al área de oficina debe de estar provistas de una huella y contrahuella, libres de obstáculos y sin puntos de tropezón.	C	C	C	C
		2. Escalera de acceso a oficina debe de estar libre de grasa, obstáculos, con cinta anti resbalante	C	C	C	C
4	ESCRITORIOS Y ARMARIOS	1. El peso de la estantería se encuentra repartido de manera uniforme.	C	C	C	C
		2. La estantería que supera los 1.8m de altura se encuentra fija.	C	C	C	C
		3. Escritorios y mesas en buen estado, sin filos cortantes y estables.	C	C	C	C
		4. Están provistos los cajones de escritorios y armarios de topes que impidan su salida accidental.	C	C	C	C
		5. Están las sillas de trabajo en buen estado y constan de apoyabrazos.	C	C	C	C
1. Si existe una condición fuera de conformidad, corregir inmediatamente.			FIRMA DEL INSPECTOR			
EN LAS INSPECCIONES MARQUE: C-CONFORME NC-NO CONFORME						





Mes: 11/2024

Establecimiento: Hospital Iquitos

Equipo: Plata Electrica

Ficha: Mantenimiento

ITEM	VERIFICAR	PARÁMETRO	Medidas correctivas en caso de No conformidad	DÍAS DEL MES																																
				1	2	3	4	5	6	7	8	9	10	11	12	13	14	15	16	17	18	19	20	21	22	23	24	25	26	27	28	29	30	31		
1	Combustible y Aceite	1. Los niveles de aceite y combustible deben estar por encima del mínimo permitido.	1- Completar los niveles de fluidos.	C	C	C	C	C	C	C	C	C	C	C	C	C	C	C	C	C	C	C	C	C	C	C	C	C	C	C	C	C	C	C	C	
		2. Las llaves de paso deben estar abiertas.	2- Abrir llaves de paso,	C	C	C	C	C	C	C	C	C	C	C	C	C	C	C	C	C	C	C	C	C	C	C	C	C	C	C	C	C	C	C	C	C
		3. Chequeo de trampa de agua	3. Reparar desvíos.	C	C	C	C	C	C	C	C	C	C	C	C	C	C	C	C	C	C	C	C	C	C	C	C	C	C	C	C	C	C	C	C	C
		4. Funcionamiento de la bomba	4. Reparar desvíos.	C	C	C	C	C	C	C	C	C	C	C	C	C	C	C	C	C	C	C	C	C	C	C	C	C	C	C	C	C	C	C	C	C
		5. Chequeo de flota	5. Reparar desvíos.	C	C	C	C	C	C	C	C	C	C	C	C	C	C	C	C	C	C	C	C	C	C	C	C	C	C	C	C	C	C	C	C	C
2	Alternador	1. La correa del alternador debe estar sin alteraciones ni desgastes.	1. Sustitución de correa.	C	C	C	C	C	C	C	C	C	C	C	C	C	C	C	C	C	C	C	C	C	C	C	C	C	C	C	C	C	C	C	C	
3	Baterías	1. Los terminales se ven limpios.	1. Limpiar terminales	C	C	C	C	C	C	C	C	C	C	C	C	C	C	C	C	C	C	C	C	C	C	C	C	C	C	C	C	C	C	C	C	
		2. Nivel de agua por encima del mínimo permitido	2. Completar Nivel de agua	C	C	C	C	C	C	C	C	C	C	C	C	C	C	C	C	C	C	C	C	C	C	C	C	C	C	C	C	C	C	C	C	C
4	Radiador	1. El panel se observa limpio.	1. Limpiar el panel.	C	C	C	C	C	C	C	C	C	C	C	C	C	C	C	C	C	C	C	C	C	C	C	C	C	C	C	C	C	C	C	C	
		2. Nivel de agua por encima del mínimo permitido	2. Completar Nivel de agua	C	C	C	C	C	C	C	C	C	C	C	C	C	C	C	C	C	C	C	C	C	C	C	C	C	C	C	C	C	C	C	C	C
		3. La correa del radiador debe estar sin alteraciones ni desgastes.	3. Sustitución de correa.	C	C	C	C	C	C	C	C	C	C	C	C	C	C	C	C	C	C	C	C	C	C	C	C	C	C	C	C	C	C	C	C	C
1. Si existe una condición que requiera mayor atención en el Mantenimiento Preventivo registrar en el documento al reverso.																																				
EN LAS INSPECCIONES MARQUE:																																				
C-CONFORME																																				
NC-NO CONFORME																																				

