



Mes: Enero 2025

Establecimiento: Cuarto de Planta de Emerg.

Equipo: Caterpillar

Ficha: \_\_\_\_\_

ITEM	VERIFICAR	PARÁMETRO	Medidas correctivas en caso de No conformidad	DÍAS DEL MES																																
				1	2	3	4	5	6	7	8	9	10	11	12	13	14	15	16	17	18	19	20	21	22	23	24	25	26	27	28	29	30	31		
1	Combustible y Aceite	1. Los niveles de aceite y combustible deben estar por encima del mínimo permitido.	1- Completar los niveles de fluidos.	C	C	C	C	C	C	C	C	C	C	C	C	C	C	C	C	C	C	C	C	C	C	C	C	C	C	C	C	C	C			
		2. Las llaves de paso deben estar abiertas.	2- Abrir llaves de paso,	C	C	C	C	C	C	C	C	C	C	C	C	C	C	C	C	C	C	C	C	C	C	C	C	C	C	C	C	C	C	C		
		3. Chequeo de trampa de agua	3. Reparar desvíos.	C	C	C	C	C	C	C	C	C	C	C	C	C	C	C	C	C	C	C	C	C	C	C	C	C	C	C	C	C	C	C		
		4. Funcionamiento de la bomba	4. Reparar desvíos.	C	C	C	C	C	C	C	C	C	C	C	C	C	C	C	C	C	C	C	C	C	C	C	C	C	C	C	C	C	C	C	C	
		5. Chequeo de flota	5. Reparar desvíos.	C	C	C	C	C	C	C	C	C	C	C	C	C	C	C	C	C	C	C	C	C	C	C	C	C	C	C	C	C	C	C	C	
2	Alternador	1. La correa del alternador debe estar sin alteraciones ni desgastes.	1. Sustitución de correa.	C	C	C	C	C	C	C	C	C	C	C	C	C	C	C	C	C	C	C	C	C	C	C	C	C	C	C	C	C	C	C		
3	Baterías	1. Los terminales se ven limpios.	1. Limpiar terminales	C	C	C	C	C	C	C	C	C	C	C	C	C	C	C	C	C	C	C	C	C	C	C	C	C	C	C	C	C	C	C		
		2. Nivel de agua por encima del mínimo permitido	2. Completar Nivel de agua	C	C	C	C	C	C	C	C	C	C	C	C	C	C	C	C	C	C	C	C	C	C	C	C	C	C	C	C	C	C	C	C	
4	Radiador	1. El panel se observa limpio.	1. Limpiar el panel.	C	C	C	C	C	C	C	C	C	C	C	C	C	C	C	C	C	C	C	C	C	C	C	C	C	C	C	C	C	C	C	C	
		2. Nivel de agua por encima del mínimo permitido	2. Completar Nivel de agua	C	C	C	C	C	C	C	C	C	C	C	C	C	C	C	C	C	C	C	C	C	C	C	C	C	C	C	C	C	C	C	C	C
		3. La correa del radiador debe estar sin alteraciones ni desgastes.	3. Sustitución de correa.	C	C	C	C	C	C	C	C	C	C	C	C	C	C	C	C	C	C	C	C	C	C	C	C	C	C	C	C	C	C	C	C	C
1. Si existe una condición que requiera mayor atención en el Mantenimiento Preventivo registrar en el documento al reverso.				FIRMA DEL INSPECTOR	 																															
<b>EN LAS INSPECCIONES MARQUE:</b>  <b>C-CONFORME</b> <b>NC-NO CONFORME</b>																																				





Mes: Febrero 2025

Establecimiento: Cuarto de planta de Emerg

Equipo: Caterpillar

Ficha: \_\_\_\_\_

ITEM	VERIFICAR	PARÁMETRO	Medidas correctivas en caso de No conformidad	DÍAS DEL MES																																				
				1	2	3	4	5	6	7	8	9	10	11	12	13	14	15	16	17	18	19	20	21	22	23	24	25	26	27	28	29	30	31						
1	Combustible y Aceite	1. Los niveles de aceite y combustible deben estar por encima del mínimo permitido.	1- Completar los niveles de fluidos.	C	C	C	C	C	C	C	C	C	C	C	C	C	C	C	C	C	C	C	C	C	C	C	C	C	C	C	C	C	C	C	C	C	C			
		2. Las llaves de paso deben estar abiertas.	2- Abrir llaves de paso.	C	C	C	C	C	C	C	C	C	C	C	C	C	C	C	C	C	C	C	C	C	C	C	C	C	C	C	C	C	C	C	C	C	C	C	C	
		3. Chequeo de trampa de agua	3. Reparar desvíos.	C	C	C	C	C	C	C	C	C	C	C	C	C	C	C	C	C	C	C	C	C	C	C	C	C	C	C	C	C	C	C	C	C	C	C	C	
		4. Funcionamiento de la bomba	4. Reparar desvíos.	C	C	C	C	C	C	C	C	C	C	C	C	C	C	C	C	C	C	C	C	C	C	C	C	C	C	C	C	C	C	C	C	C	C	C	C	C
		5. Chequeo de flota	5. Reparar desvíos.	C	C	C	C	C	C	C	C	C	C	C	C	C	C	C	C	C	C	C	C	C	C	C	C	C	C	C	C	C	C	C	C	C	C	C	C	C
2	Alternador	1. La correa del alternador debe estar sin alteraciones ni desgastes.	1. Sustitución de correa.	C	C	C	C	C	C	C	C	C	C	C	C	C	C	C	C	C	C	C	C	C	C	C	C	C	C	C	C	C	C	C	C	C	C	C		
3	Baterías	1. Los terminales se ven limpios.	1. Limpiar terminales	C	C	C	C	C	C	C	C	C	C	C	C	C	C	C	C	C	C	C	C	C	C	C	C	C	C	C	C	C	C	C	C	C	C	C		
		2. Nivel de agua por encima del mínimo permitido	2. Completar Nivel de agua	C	C	C	C	C	C	C	C	C	C	C	C	C	C	C	C	C	C	C	C	C	C	C	C	C	C	C	C	C	C	C	C	C	C	C	C	
4	Radiador	1. El panel se observa limpio.	1. Limpiar el panel.	C	C	C	C	C	C	C	C	C	C	C	C	C	C	C	C	C	C	C	C	C	C	C	C	C	C	C	C	C	C	C	C	C	C	C	C	
		2. Nivel de agua por encima del mínimo permitido	2. Completar Nivel de agua	C	C	C	C	C	C	C	C	C	C	C	C	C	C	C	C	C	C	C	C	C	C	C	C	C	C	C	C	C	C	C	C	C	C	C	C	C
		3. La correa del radiador debe estar sin alteraciones ni desgastes.	3. Sustitución de correa.	C	C	C	C	C	C	C	C	C	C	C	C	C	C	C	C	C	C	C	C	C	C	C	C	C	C	C	C	C	C	C	C	C	C	C	C	C
1. Si existe una condición que requiera mayor atención en el Mantenimiento Preventivo registrar en el documento al reverso.				FIRMA DEL INSPECTOR	 																																			
<b>EN LAS INSPECCIONES MARQUE:</b> <b>C-CONFORME</b> <b>NC-NO CONFORME</b>																																								